


MUNICIPIO DE ZIHUATEUTLA (a)
Estado Analítico del Ejercicio del Presupuesto de Egresos Detallado - LDF
Clasificación Funcional (Finalidad y Función)
Del 1 de Enero al 30 de Septiembre de 2020 (b)
(PESOS)

Concepto (c)	Egresos					Subejercicio (e)
	Aprobado (d)	Ampliaciones/ (Reducciones)	Modificado	Devengado	Pagado	
I. Gasto No Etiquetado (I=A+B+C+D)	23,206,000	0	23,206,000	15,429,376	15,429,376	7,776,624
A. Gobierno (A=a1+a2+a3+a4+a5+a6+a7+a8)	15,643,521	48,191	15,691,712	10,063,103	10,063,103	5,628,609
a1) Legislación			0			0
a2) Justicia			0			0
a3) Coordinación de la Política de Gobierno	7,550,021	418,757	7,968,778	5,162,334	5,162,334	2,806,446
a4) Relaciones Exteriores			0			0
a5) Asuntos Financieros y Hacendarios	3,780,500	-449,883	3,330,617	2,148,907	2,148,907	1,181,710
a6) Seguridad Nacional			0			0
a7) Asuntos de Orden Público y de Seguridad Interior	3,011,000	99,388	3,110,388	2,079,849	2,079,849	1,030,539
a8) Otros Servicios Generales	1,302,000	-20,071	1,281,929	672,013	672,013	609,916
B. Desarrollo Social (B=b1+b2+b3+b4+b5+b6+b7)	7,148,979	-75,291	7,073,688	4,980,911	4,980,911	2,092,777
b1) Protección Ambiental	707,500	0	707,500	523,663	523,663	183,837
b2) Vivienda y Servicios a la Comunidad	0	559,726	559,726	559,726	559,726	0
b3) Salud	606,000	496,476	1,102,476	918,292	918,292	184,184
b4) Recreación, Cultura y Otras Manifestaciones Sociales	587,500	-130,000	457,500	122,408	122,408	335,092
b5) Educación	1,250,000	-90,000	1,160,000	912,731	912,731	247,269
b6) Protección Social	3,896,979	-911,493	2,985,486	1,875,021	1,875,021	1,110,465
b7) Otros Asuntos Sociales	101,000	0	101,000	69,070	69,070	31,930
C. Desarrollo Económico (C=c1+c2+c3+c4+c5+c6+c7+c8+c9)	413,500	27,100	440,600	385,363	385,363	55,237
c1) Asuntos Económicos, Comerciales y Laborales en General	413,500	27,100	440,600	385,363	385,363	55,237
c2) Agropecuaria, Silvicultura, Pesca y Caza			0			0
c3) Combustibles y Energía			0			0
c4) Minería, Manufacturas y Construcción			0			0
c5) Transporte			0			0
c6) Comunicaciones			0			0
c7) Turismo			0			0
c8) Ciencia, Tecnología e Innovación			0			0
c9) Otras Industrias y Otros Asuntos Económicos			0			0
D. Otras No Clasificadas en Funciones Anteriores (D=d1+d2+d3+d4)	0	0	0	0	0	0
d1) Transacciones de la Deuda Pública / Costo Financiero de la Deuda			0			0
d2) Transferencias, Participaciones y Aportaciones Entre Diferentes Niveles y Ordenes de Gobierno			0			0
d3) Saneamiento del Sistema Financiero			0			0
d4) Adeudos de Ejercicios Fiscales Anteriores			0			0
II. Gasto Etiquetado (II=A+B+C+D)	61,000,000	0	61,000,000	17,107,220	17,107,220	43,892,780
A. Gobierno (A=a1+a2+a3+a4+a5+a6+a7+a8)	5,200,000	300,000	5,500,000	2,896,773	2,896,773	2,603,227
a1) Legislación			0			0
a2) Justicia	600,000	0	600,000	471,824	471,824	128,176
a3) Coordinación de la Política de Gobierno	0	300,000	300,000	300,000	300,000	0
a4) Relaciones Exteriores			0			0
a5) Asuntos Financieros y Hacendarios	2,500,000	0	2,500,000	938,853	938,853	1,561,147
a6) Seguridad Nacional			0			0
a7) Asuntos de Orden Público y de Seguridad Interior	2,100,000	0	2,100,000	1,186,096	1,186,096	913,904
a8) Otros Servicios Generales			0			0
B. Desarrollo Social (B=b1+b2+b3+b4+b5+b6+b7)	55,800,000	-300,000	55,500,000	14,210,446	14,210,446	41,289,554
b1) Protección Ambiental	5,000,000	0	5,000,000	0	0	5,000,000
b2) Vivienda y Servicios a la Comunidad	44,600,000	-1,673,154	42,926,846	11,894,621	11,894,621	31,032,225
b3) Salud	3,800,000	0	3,800,000	0	0	3,800,000
b4) Recreación, Cultura y Otras Manifestaciones Sociales			0			0
b5) Educación	200,000	1,373,154	1,573,154	315,826	315,826	1,257,329
b6) Protección Social	2,000,000	0	2,000,000	2,000,000	2,000,000	0
b7) Otros Asuntos Sociales	200,000	0	200,000	0	0	200,000
C. Desarrollo Económico (C=c1+c2+c3+c4+c5+c6+c7+c8+c9)	0	0	0	0	0	0
c1) Asuntos Económicos, Comerciales y Laborales en General			0			0
c2) Agropecuaria, Silvicultura, Pesca y Caza			0			0
c3) Combustibles y Energía			0			0
c4) Minería, Manufacturas y Construcción			0			0
c5) Transporte			0			0
c6) Comunicaciones			0			0
c7) Turismo			0			0
c8) Ciencia, Tecnología e Innovación			0			0
c9) Otras Industrias y Otros Asuntos Económicos			0			0

MUNICIPIO DE ZIHUATEUTLA (a)
 Estado Analítico del Ejercicio del Presupuesto de Egresos Detallado - LDF
 Clasificación Funcional (Finalidad y Función)
 Del 1 de Enero al 30 de Septiembre de 2020 (b)
 (PESOS)


Concepto (c)	Egresos					Subejercicio (e)
	Aprobado (d)	Ampliaciones/ (Reducciones)	Modificado	Devengado	Pagado	
D. Otras No Clasificadas en Funciones Anteriores (D=d1+d2+d3+d4)	0	0	0	0	0	0
d1) Transacciones de la Deuda Publica / Costo Financiero de la Deuda			0			0
d2) Transferencias, Participaciones y Aportaciones Entre Diferentes Niveles y Ordenes de Gobierno			0			0
d3) Saneamiento del Sistema Financiero			0			0
d4) Adeudos de Ejercicios Fiscales Anteriores			0			0
III. Total de Egresos (III = I + II)	84,206,000	0	84,206,000	32,536,596	32,536,596	51,669,404




LIC. MIGUEL ÁNGEL MORALES MORALES
 PRESIDENTE MUNICIPAL



PRESIDENCIA
 MUNICIPAL
 ZIHUATEUTLA, PUEBLA
 2018 - 2021



TESORERÍA
 EL AYUNTAMIENTO
 ZIHUATEUTLA, PUEBLA
 2018 - 2021



T.S.U. YESENIA CORTÉS MALDONADO
 TESORERA MUNICIPAL




PROFR. BARTOLO VILLEGAS RIVERA
 SECRETARIO GENERAL DEL AYUNTAMIENTO



SECRETARIA
 GENERAL
 EL AYUNTAMIENTO
 ZIHUATEUTLA, PUEBLA
 2018 - 2021



ING. HUGO PUENTES CASTILLO
 DIRECTOR DE OBRAS PÚBLICAS



OBRA PÚBLICA
 EL AYUNTAMIENTO
 ZIHUATEUTLA, PUEBLA
 2018 - 2021