

MUNICIPIO DE ZIHUATEUTLA (a)
Estado de Situación Financiera Detallado - LDF
Al 31 de diciembre de 2018 y al 31 de Diciembre de 2019 (b)
(PESOS)


Concepto (c)	2019 (d)	31 de diciembre de 2018 (e)	Concepto (c)	2019 (d)	31 de diciembre de 2018 (e)
ACTIVO			PASIVO		
Activo Circulante			Activo Circulante		
a. Efectivo y Equivalentes (a=a1+a2+a3+a4+a5+a6+a7)	31,090	12,247	a. Cuentas por Pagar a Corto Plazo (a=a1+a2+a3+a4+a5+a6+a7+a8+a9)	448,624	89,088
a1) Efectivo	6,395	12,247	a1) Servicios Personales por Pagar a Corto Plazo	0	0
a2) Bancos/Tesorería	24,695	0	a2) Proveedores por Pagar a Corto Plazo	308,847	0
a3) Bancos/Dependencias y Otros	0	0	a3) Contratistas por Obras Públicas por Pagar a Corto Plazo	0	0
a4) Inversiones Temporales (Hasta 3 meses)	0	0	a4) Participaciones y Aportaciones por Pagar a Corto Plazo	0	0
a5) Fondos con Afectación Específica	0	0	a5) Transferencias Otorgadas por Pagar a Corto Plazo	0	0
a6) Depósitos de Fondos de Terceros en Garantía y/o Administración	0	0	a6) Intereses, Comisiones y Otros Gastos de la Deuda Pública por Pagar a Corto Plazo	0	0
a7) Otros Efectivos y Equivalentes	0	0	a7) Retenciones y Contribuciones por Pagar a Corto Plazo	139,778	89,088
b. Derechos a Recibir Efectivo o Equivalentes (b=b1+b2+b3+b4+b5+b6+b7)	55,837	46,710	a8) Devoluciones de la Ley de Ingresos por Pagar a Corto Plazo	0	0
b1) Inversiones Financieras de Corto Plazo	0	0	a9) Otras Cuentas por Pagar a Corto Plazo	0	0
b2) Cuentas por Cobrar a Corto Plazo	0	0	b. Documentos por Pagar a Corto Plazo (b=b1+b2+b3)	0	0
b3) Deudores Diversos por Cobrar a Corto Plazo	0	360	b1) Documentos Comerciales por Pagar a Corto Plazo	0	0
b4) Ingresos por Recuperar a Corto Plazo	0	0	b2) Documentos con Contratistas por Obras Públicas por Pagar a Corto Plazo	0	0
b5) Deudores por Anticipos de la Tesorería a Corto Plazo	0	0	b3) Otros Documentos por Pagar a Corto Plazo	0	0
b6) Préstamos Otorgados a Corto Plazo	0	0	c. Porción a Corto Plazo de la Deuda Pública a Largo Plazo (c=c1+c2)	0	0
b7) Otros Derechos a Recibir Efectivo o Equivalentes a Corto Plazo	55,837	46,350	c1) Porción a Corto Plazo de la Deuda Pública	0	0
c. Derechos a Recibir Bienes o Servicios (c=c1+c2+c3+c4+c5)	7,847	5,278	c2) Porción a Corto Plazo de Arrendamiento Financiero	0	0
c1) Anticipo a Proveedores por Adquisición de Bienes y Prestación de Servicios a Corto Plazo	7,847	5,278	d. Títulos y Valores a Corto Plazo	0	0
c2) Anticipo a Proveedores por Adquisición de Bienes Inmuebles y Muebles a Corto Plazo	0	0	e. Pasivos Diferidos a Corto Plazo (e=e1+e2+e3)	0	0
c3) Anticipo a Proveedores por Adquisición de Bienes Intangibles a Corto Plazo	0	0	e1) Ingresos Cobrados por Adelantado a Corto Plazo	0	0
c4) Anticipo a Contratistas por Obras Públicas a Corto Plazo	0	0	e2) Intereses Cobrados por Adelantado a Corto Plazo	0	0
c5) Otros Derechos a Recibir Bienes o Servicios a Corto Plazo	0	0	e3) Otros Pasivos Diferidos a Corto Plazo	0	0
d. Inventarios (d=d1+d2+d3+d4+d5)	0	0	f. Fondos y Bienes de Terceros en Garantía y/o Administración a Corto Plazo (f=f1+f2+f3+f4+f5+f6)	0	0
d1) Inventario de Mercancías para Venta	0	0	f1) Fondos en Garantía a Corto Plazo	0	0
d2) Inventario de Mercancías Terminadas	0	0	f2) Fondos en Administración a Corto Plazo	0	0
d3) Inventario de Mercancías en Proceso de Elaboración	0	0	f3) Fondos Contingentes a Corto Plazo	0	0
d4) Inventario de Materias Primas, Materiales y Suministros para Producción	0	0	f4) Fondos de Fideicomisos, Mandatos y Contratos Análogos a Corto Plazo	0	0
d5) Bienes en Tránsito	0	0	f5) Otros Fondos de Terceros en Garantía y/o Administración a Corto Plazo	0	0
e. Almacenes	0	0	f6) Valores y Bienes en Garantía a Corto Plazo	0	0
f. Estimación por Pérdida o Deterioro de Activos Circulantes (f=f1+f2)	0	0	g. Provisiones a Corto Plazo (g=g1+g2+g3)	0	0
f1) Estimaciones para Cuentas Incobrables por Derechos a Recibir Efectivo o Equivalentes	0	0	g1) Provisión para Demandas y Juicios a Corto Plazo	0	0
f2) Estimación por Deterioro de Inventarios	0	0	g2) Provisión para Contingencias a Corto Plazo	0	0
g. Otros Activos Circulantes (g=g1+g2+g3+g4)	0	0	g3) Otras Provisiones a Corto Plazo	0	0
g1) Valores en Garantía	0	0	h. Otros Pasivos a Corto Plazo (h=h1+h2+h3)	0	0
g2) Bienes en Garantía (excluye depósitos de fondos)	0	0	h1) Ingresos por Clasificar	0	0
g3) Bienes Derivados de Embargos, Decomisos, Aseguramientos y Dación en Pago	0	0	h2) Recaudación por Participar	0	0
g4) Adquisición con Fondos de Terceros	0	0	h3) Otros Pasivos Circulantes	0	0
IA. Total de Activos Circulantes (IA = a + b + c + d + e + f + g)	94,774	64,234	IA. Total de Pasivos Circulantes (IIA = a + b + c + d + e + f + g + h)	448,624	89,088
Activo No Circulante			Pasivo No Circulante		
a. Inversiones Financieras a Largo Plazo	0	0	a. Cuentas por Pagar a Largo Plazo	0	0
b. Derechos a Recibir Efectivo o Equivalentes a Largo Plazo	0	0	b. Documentos por Pagar a Largo Plazo	0	0
c. Bienes Inmuebles, Infraestructura y Construcciones en Proceso	24,375,434	24,375,434	c. Deuda Pública a Largo Plazo	0	0
d. Bienes Muebles	477,221	347,027	d. Pasivos Diferidos a Largo Plazo	0	0
e. Activos Intangibles	11,120	11,120	e. Fondos y Bienes de Terceros en Garantía y/o en Administración a Largo Plazo	0	0
f. Depreciación, Deterioro y Amortización Acumulada de Bienes	-267,217	-267,217	f. Provisiones a Largo Plazo	0	0
g. Activos Diferidos	0	0	II.B. Total de Pasivos No Circulantes (IIB = a + b + c + d + e + f)	0	0
h. Estimación por Pérdida o Deterioro de Activos no Circulantes	0	0	II. Total del Pasivo (II = IIA + IIB)	448,624	89,088
i. Otros Activos no Circulantes	0	0	HACIENDA PÚBLICA/PATRIMONIO		
IB. Total de Activos No Circulantes (IB = a + b + c + d + e + f + g + h + i)	24,596,568	24,466,364	III.A. Hacienda Pública/Patrimonio Contribuido (IIIA = a + b + c)	24,519,825	24,519,825
I. Total del Activo (I = IA + IB)	24,691,332	24,530,598	a. Aportaciones	0	0
			b. Donaciones de Capital	0	0
			c. Actualización de la Hacienda Pública/Patrimonio	24,519,825	24,519,825
			III.B. Hacienda Pública/Patrimonio Generado (IIIB = a + b + c + d + e)	-272,369	-78,864
			a. Resultados del Ejercicio (Ahorro/ Desahorro)	-193,525	128,980
			b. Resultados de Ejercicios Anteriores	-78,864	-207,844
			c. Revalúos	0	0
			d. Reservas	0	0
			e. Rectificaciones de Resultados de Ejercicios Anteriores	-	-
			III.C. Exceso o Insuficiencia en la Actualización de la Hacienda Pública/Patrimonio (IIIC = a + b)	0	0
			a. Resultado por Posición Monetaria	0	0
			b. Resultado por Tenencia de Activos no Monetarios	0	0
			III. Total Hacienda Pública/Patrimonio (III = IIIA + IIIB + IIIC)	24,247,437	24,440,961
			IV. Total del Pasivo y Hacienda Pública/Patrimonio (IV = II + III)	24,696,061	24,530,089



PRESIDENCIA MUNICIPAL
ZIHUATEUTLA, PUEBLA
2018 - 2021

LIC. MIGUEL ÁNGEL MORALES MORALES
PRESIDENTE MUNICIPAL

PROFR. BARTOLO VILLEGAS RIVERA
SECRETARIO GENERAL DEL AYUNTAMIENTO



SECRETARÍA GENERAL
ZIHUATEUTLA, PUEBLA
2018 - 2021



T.S.U. YESENIA CORTÉS MALDONADO
TESORERA MUNICIPAL
ZIHUATEUTLA, PUEBLA
2018 - 2021

ING. HUGO FUENTES CASTILLO
DIRECTOR DE OBRAS PÚBLICAS

SECRETARÍA GENERAL
AYUNTAMIENTO
ZIHUATEUTLA, PUEBLA
2018 - 2021

MUNICIPIO DE ZIHUATEUTLA (a)							
Informe Analítico de la Deuda Pública y Otros Pasivos - LDF							
Del 1 de Enero al 31 de Diciembre de 2019 (b)							
(PESOS)							
Denominación de la Deuda Pública y Otros Pasivos	Saldo al 31 de diciembre de 2018 (d)	Disposiciones del Periodo (e)	Amortizaciones del Periodo (f)	Revaluaciones, Reclasificaciones y Otros Ajustes (g)	Saldo Final del Periodo (h=d+e-f+g)	Pago de Intereses del Periodo (i)	Pago de Comisiones y demás costos asociados durante el Periodo (j)
(c)	(d)	(e)	(f)	(g)	(h)	(i)	(j)
1. Deuda Pública (1=A+B)	0	0	0	0	0	0	0
A. Corto Plazo (A=a1+a2+a3)	0	0	0	0	0	0	0
a1) Instituciones de Crédito	0	0	0	0	0	0	0
a2) Títulos y Valores	0	0	0	0	0	0	0
a3) Arrendamientos Financieros	0	0	0	0	0	0	0
B. Largo Plazo (B=b1+b2+b3)	0	0	0	0	0	0	0
b1) Instituciones de Crédito	0	0	0	0	0	0	0
b2) Títulos y Valores	0	0	0	0	0	0	0
b3) Arrendamientos Financieros	0	0	0	0	0	0	0
2. Otros Pasivos	89,088				448,624		
3. Total de la Deuda Pública y Otros Pasivos	89,088	0	0	0	448,624	0	0
4. Deuda Contingente 1 (informativo)	0	0	0	0	0	0	0
A. Deuda Contingente 1					0		
B. Deuda Contingente 2					0		
C. Deuda Contingente XX					0		
5. Valor de Instrumentos Bono Cupón Cero 2 (Informativo)	0	0	0	0	0	0	0
A. Instrumento Bono Cupón Cero 1					0		
B. Instrumento Bono Cupón Cero 2					0		
C. Instrumento Bono Cupón Cero XX					0		

1. Se refiere a cualquier Financiamiento sin fuente o garantía de pago definida, que sea asumida de manera solidaria o subsidiaria por las Entidades Federativas con sus Municipios, organismos descentralizados y empresas de participación estatal mayoritaria y fideicomisos, locales o municipales, y por los Municipios con sus respectivos organismos descentralizados y empresas de participación municipal mayoritaria.

2. Se refiere al valor del Bono Cupón Cero que respalda el pago de los créditos asociados al mismo (Activo).

Obligaciones a Corto Plazo (k)	Monto Contratado (l)	Plazo Pactado (m)	Tasa de Interés (n)	Comisiones y Costos Relacionados (o)	Tasa Efectiva (p)
6. Obligaciones a Corto Plazo (Informativo)	0	0	0	0	0
A. Crédito 1					
B. Crédito 2					
C. Crédito XX					

LIC. MIGUEL ANGEL MORALES MORALES
PRESIDENTE MUNICIPAL



PRESIDENCIA
MUNICIPAL
ZIHUATEUTLA, PUEBLA
2018 - 2021

PROFR. BARTOLO VILLEGAS RIVERA
SECRETARIO GENERAL DEL AYUNTAMIENTO



TESORERÍA
H. AYUNTAMIENTO
ZIHUATEUTLA, PUEBLA
2018 - 2021

T.S.U. YESENIA CORTÉS MALDONADO
TESORERA MUNICIPAL

ING. HUGO FUENTES CASTILLO
DIRECTOR DE OBRAS PÚBLICAS



SECRETARÍA
GENERAL
ZIHUATEUTLA, PUEBLA
2018 - 2021

OBRAS PÚBLICAS
H. AYUNTAMIENTO
ZIHUATEUTLA, PUEBLA
2018 - 2021

MUNICIPIO DE ZIHUATEUTLA (a)										
Informe Analítico de Obligaciones Diferentes de Financiamientos – LDF										
Del 1 de Enero al 31 de Diciembre de 2019 (b)										
(PESOS)										
Denominación de las Obligaciones Diferentes de Financiamiento	Fecha del Contrato	Fecha de inicio de operación del proyecto	Fecha de vencimiento	Monto de la inversión pactado	Plazo pactado	Monto promedio mensual del pago de la contraprestación	Monto promedio mensual del pago de la contraprestación correspondiente al pago de inversión	Monto pagado de la inversión al XX de XXXX de 20XX	Monto pagado de la inversión actualizado al XX de XXXX de 20XX	Saldo pendiente por pagar de la inversión al XX de XXXX de 20XX
(c)	(d)	(e)	(f)	(g)	(h)	(i)	(j)	(k)	(l)	(m = g - l)
A. Asociaciones Público Privadas (APP's) (A=a+b+c+d)	0	0	0	0	0	0	0	0	0	0
a) APP 1										0
b) APP 2										0
c) APP 3										0
d) APP XX										0
B. Otros Instrumentos (B=a+b+c+d)	0	0	0	0	0	0	0	0	0	0
a) Otro Instrumento 1										0
b) Otro Instrumento 2										0
c) Otro Instrumento 3										0
d) Otro Instrumento XX										0
C. Total de Obligaciones Diferentes de Financiamiento (C=A+B)	0	0	0	0	0	0	0	0	0	0



LIC. MIGUEL ÁNGEL MORÁLES MORÁLES
PRESIDENTE MUNICIPAL



PRESIDENCIA
MUNICIPAL
ZIHUATEUTLA, PUEBLA
2018 - 2021



TESORERÍA
H. AYUNTAMIENTO
ZIHUATEUTLA, PUEBLA
2018 - 2021



T.S.U. YESENIA CORTÉS MALDONADO
TESORERA MUNICIPAL



PROFR. BARTOLO VILLEGAS RIVERA
SECRETARIO GENERAL DEL AYUNTAMIENTO



ING. HUGO FUENTES CASTILLO
DIRECTOR DE OBRAS PÚBLICAS



SECRETARIA
GENERAL
ZIHUATEUTLA, PUEBLA
2018 - 2021

OBRAS PÚBLICAS
H. AYUNTAMIENTO
ZIHUATEUTLA, PUEBLA
2018 - 2021

MUNICIPIO DE ZIHUATEUTLA (a)
Balance Presupuestario - LDF
 Del 1 de Enero al 31 de Diciembre de 2019 (b)
 (PESOS)


Concepto (c)	Estimado/ Aprobado (d)	Devengado	Recaudado/ Pagado
A. Ingresos Totales (A = A1+A2+A3)	77,214,700	78,017,222	78,017,222
A1. Ingresos de Libre Disposición	22,590,700	46,868,858	46,868,858
A2. Transferencias Federales Etiquetadas	54,624,000	31,148,365	31,148,365
A3. Financiamiento Neto	0	0	0
B. Egresos Presupuestarios¹ (B = B1+B2)	77,214,700	78,340,941	78,340,941
B1. Gasto No Etiquetado (sin incluir Amortización de la Deuda Pública)	22,590,700	22,112,539	22,112,539
B2. Gasto Etiquetado (sin incluir Amortización de la Deuda Pública)	54,624,000	56,228,402	56,228,402
C. Remanentes del Ejercicio Anterior (C = C1 + C2)		0	0
C1. Remanentes de Ingresos de Libre Disposición aplicados en el periodo			
C2. Remanentes de Transferencias Federales Etiquetadas aplicados en el periodo			
I. Balance Presupuestario (I = A - B + C)	0	-323,719	-323,719
II. Balance Presupuestario sin Financiamiento Neto (II = I - A3)	0	-323,719	-323,719
III. Balance Presupuestario sin Financiamiento Neto y sin Remanentes del Ejercicio Anterior (III= II - C)	0	-323,719	-323,719

Concepto	Aprobado	Devengado	Pagado
E. Intereses, Comisiones y Gastos de la Deuda (E = E1+E2)	0	0	0
E1. Intereses, Comisiones y Gastos de la Deuda con Gasto No Etiquetado			
E2. Intereses, Comisiones y Gastos de la Deuda con Gasto Etiquetado			
IV. Balance Primario (IV = III - E)	0	-323,719	-323,719

Concepto	Estimado/ Aprobado	Devengado	Recaudado/ Pagado
F. Financiamiento (F = F1 + F2)	0	0	0
F1. Financiamiento con Fuente de Pago de Ingresos de Libre Disposición			
F2. Financiamiento con Fuente de Pago de Transferencias Federales Etiquetadas			
G. Amortización de la Deuda (G = G1 + G2)	0	0	0
G1. Amortización de la Deuda Pública con Gasto No Etiquetado			
G2. Amortización de la Deuda Pública con Gasto Etiquetado			
A3. Financiamiento Neto (A3 = F - G)	0	0	0

Concepto	Estimado/ Aprobado	Devengado	Recaudado/ Pagado
A1. Ingresos de Libre Disposición	22,590,700	46,868,858	46,868,858
A3.1 Financiamiento Neto con Fuente de Pago de Ingresos de Libre Disposición (A3.1 = F1 - G1)	0	0	0
F1. Financiamiento con Fuente de Pago de Ingresos de Libre Disposición	0	0	0
G1. Amortización de la Deuda Pública con Gasto No Etiquetado	0	0	0
B1. Gasto No Etiquetado (sin incluir Amortización de la Deuda Pública)	22,590,700	22,112,539	22,112,539
C1. Remanentes de Ingresos de Libre Disposición aplicados en el periodo		0	0
V. Balance Presupuestario de Recursos Disponibles (V = A1 + A3.1 - B1 + C1)	0	24,756,318	24,756,318
VI. Balance Presupuestario de Recursos Disponibles sin Financiamiento Neto (VI = V - A3.1)	0	24,756,318	24,756,318


Concepto	Estimado/ Aprobado	Devengado	Recaudado/ Pagado
A2. Transferencias Federales Etiquetadas	54,624,000	31,148,365	31,148,365
A3.2 Financiamiento Neto con Fuente de Pago de Transferencias Federales Etiquetadas (A3.2 = F2 - G2)	0	0	0
F2. Financiamiento con Fuente de Pago de Transferencias Federales Etiquetadas	0	0	0
G2. Amortización de la Deuda Pública con Gasto Etiquetado	0	0	0
B2. Gasto Etiquetado (sin incluir Amortización de la Deuda Pública)	54,624,000	56,228,402	56,228,402
C2. Remanentes de Transferencias Federales Etiquetadas aplicados en el periodo		0	0
VII. Balance Presupuestario de Recursos Etiquetados (VII = A2 + A3.2 - B2 + C2)	0	-25,080,037	-25,080,037
VIII. Balance Presupuestario de Recursos Etiquetados sin Financiamiento Neto (VIII = VII - A3.2)	0	-25,080,037	-25,080,037


LIC. MIGUEL ÁNGEL MORÁLES MORÁLES
PRESIDENTE MUNICIPAL


PRESIDENCIA
MUNICIPAL
ZIHUATEUTLA, PUEBLA
2018 - 2021



TESORERÍA
H. AYUNTAMIENTO
ZIHUATEUTLA, PUEBLA
2018 - 2021


T.S.U. YESENIA CORTÉS MALDONADO
TESORERA MUNICIPAL


PROFR. BARTOLO VILLEGAS RIVERA
SECRETARIO GENERAL DEL AYUNTAMIENTO



SECRETARÍA
GENERAL
ZIHUATEUTLA, PUEBLA
2018 - 2021



ING. HUGO FUENTES CASTILLO
DIRECTOR DE OBRAS PÚBLICAS

OBRAS PÚBLICAS
H. AYUNTAMIENTO
ZIHUATEUTLA, PUEBLA
2018 - 2021

MUNICIPIO DE ZIHUATEUTLA (a)
Estado Analítico de Ingresos Detallado - LDF
Del 1 de Enero al 31 de Diciembre de 2019 (b)
(PESOS)


Concepto (c)	Ingreso					Diferencia (e)
	Estimado (d)	Ampliaciones/ (Reducciones)	Modificado	Devengado	Recaudado	
Ingresos de Libre Disposición						
A. Impuestos	770,000	-445,518	324,482	324,482	324,482	-445,518
B. Cuotas y Aportaciones de Seguridad Social			0			0
C. Contribuciones de Mejoras	40,000	-40,000	0	0	0	-40,000
D. Derechos	280,700	-141,035	139,665	139,665	139,665	-141,035
E. Productos	250,000	-115,215	134,785	134,785	134,785	-115,215
F. Aprovechamientos	100,000	-69,192	30,808	30,808	30,808	-69,192
G. Ingresos por Ventas de Bienes y Prestación Servicio	0	38,635	38,635	38,635	38,635	38,635
H. Participaciones (H=h1+h2+h3+h4+h5+h6+h7+h8+h9+h10+h11)	21,150,000	-133,892	21,016,108	21,016,108	21,016,108	-133,892
h1) Fondo General de Participaciones	20,250,000	-1,239,381	19,010,619	19,010,619	19,010,619	-1,239,381
h2) Fondo de Fomento Municipal			0			0
h3) Fondo de Fiscalización y Recaudación	350,000	-20,794	329,206	329,206	329,206	-20,794
h4) Fondo de Compensación	250,000	-95,307	154,693	154,693	154,693	-95,307
h5) Fondo de Extracción de Hidrocarburos	50,000	-37,444	12,556	12,556	12,556	-37,444
h6) Impuesto Especial Sobre Producción y Servicios			0			0
h7) 0.136% de la Recaudación Federal Participable			0			0
h8) 3.17% Sobre Extracción de Petróleo			0			0
h9) Gasolinas y Diésel	0	300,274	300,274	300,274	300,274	300,274
h10) Fondo del Impuesto Sobre la Renta	250,000	-98,673	151,327	151,327	151,327	-98,673
h11) Fondo de Estabilización de los Ingresos de las Entidades Federativas	0	1,057,433	1,057,433	1,057,433	1,057,433	1,057,433
I. Incentivos Derivados de la Colaboración Fiscal (I=i1+i2+i3+i4+i5)	0	0	0	0	0	0
i1) Tenencia o Uso de Vehículos			0			0
i2) Fondo de Compensación ISAN			0			0
i3) Impuesto Sobre Automóviles Nuevos			0			0
i4) Fondo de Compensación de Repecos-Intermedios			0			0
i5) Otros Incentivos Económicos			0			0
J. Transferencias y Asignaciones			0			0
K. Convenios	0	25,068,731	25,068,731	25,068,731	25,068,731	25,068,731
k1) Otros Convenios y Subsidios	0	25,068,731	25,068,731	25,068,731	25,068,731	25,068,731
L. Otros Ingresos de Libre Disposición (L=l1+l2)	0	115,644	115,644	115,644	115,644	115,644
l1) Participaciones en ingresos Locales	0	115,644	115,644	115,644	115,644	115,644
l2) Otros Ingresos de Libre Disposición			0			0
I. Total de Ingresos de Libre Disposición (I=A+B+C+D+E+F+G+H+I+J+K+L)	22,590,700	24,278,158	46,868,858	46,868,858	46,868,858	24,278,158
Ingresos Excedentes de Ingresos de Libre Disposición						
Transferencias Federales Etiquetadas						
A. Aportaciones (A=a1+a2+a3+a4+a5+a6+a7+a8)	39,624,000	-8,655,396	30,968,604	30,968,604	30,968,604	-8,655,396
a1) Fondo de Aportaciones para la Nómina Educativa y Gasto Operativo			0			0
a2) Fondo de Aportaciones para los Servicios de Salud			0			0
a3) Fondo de Aportaciones para la Infraestructura Social	28,600,000	-6,789,614	21,810,386	21,810,386	21,810,386	-6,789,614
a4) Fondo de Aportaciones para el Fortalecimiento de los Municipios y de las Demarcaciones Territoriales del Distrito Federal	11,024,000	-1,865,782	9,158,218	9,158,218	9,158,218	-1,865,782
a5) Fondo de Aportaciones Múltiples			0			0
a6) Fondo de Aportaciones para la Educación Tecnológica y de Adultos			0			0
a7) Fondo de Aportaciones para la Seguridad Pública de los Estados y del Distrito Federal			0			0
a8) Fondo de Aportaciones para el Fortalecimiento de las Entidades Federativas			0			0
B. Convenios (B=b1+b2+b3+b4)	15,000,000	-14,820,239	179,761	179,761	179,761	-14,820,239
b1) Convenios de Protección Social en Salud			0			0
b2) Convenios de Descentralización			0			0
b3) Convenios de Reasignación			0			0
b4) Otros Convenios y Subsidios	15,000,000	-14,820,239	179,761	179,761	179,761	-14,820,239
C. Fondos Distintos de Aportaciones (C=c1+c2)	0	0	0	0	0	0
c1) Fondo para Entidades Federativas y Municipios Productores de Hidrocarburos			0			0
c2) Fondo Minero			0			0
D. Transferencias, Asignaciones, Subsidios y Subvenciones, y Pensiones y Jubilaciones			0			0

MUNICIPIO DE ZIHUATEUTLA (a)						
Estado Analítico de Ingresos Detallado - LDF						
Del 1 de Enero al 31 de Diciembre de 2019 (b)						
(PESOS)						
Concepto (c)	Ingreso					Diferencia (e)
	Estimado (d)	Ampliaciones/ (Reducciones)	Modificado	Devengado	Recaudado	
E. Otras Transferencias Federales Etiquetadas			0			0
II. Total de Transferencias Federales Etiquetadas (II = A + B + C + D + E)	54,624,000	-23,475,635	31,148,365	31,148,365	31,148,365	-23,475,635
III. Ingresos Derivados de Financiamientos (III = A)	0	0	0	0	0	0
A. Ingresos Derivados de Financiamientos			0			0
IV. Total de Ingresos (IV = I + II + III)	77,214,700	802,522	78,017,222	78,017,222	78,017,222	802,522
Datos Informativos						
1. Ingresos Derivados de Financiamientos con Fuente de Pago de Ingresos de Libre Disposición			0			0
2. Ingresos Derivados de Financiamientos con Fuente de Pago de Transferencias Federales Etiquetadas			0			0
3. Ingresos Derivados de Financiamientos (3 = 1 + 2)	0	0	0	0	0	0


 LIC. MIGUEL ÁNGEL MORALES MORALES
 PRESIDENTE MUNICIPAL


 PRESIDENCIA
 MUNICIPAL
 ZIHUATEUTLA, PUEBLA
 2018 - 2021


 PROF. BARTOLO VILLEGAS RIVERA
 SECRETARIO GENERAL DEL AYUNTAMIENTO





SECRETARÍA
 GENERAL
 ZIHUATEUTLA, PUEBLA
 2018 - 2021



TESORERÍA
 H. AYUNTAMIENTO
 ZIHUATEUTLA, PUEBLA
 2018 - 2021


 T.S.U. YESENIA CORTÉS MALDONADO
 TESORERA MUNICIPAL


 ING. HUGO FUENTES CASTILLO
 DIRECTOR DE OBRAS PÚBLICAS


 OBRAS PÚBLICAS
 H. AYUNTAMIENTO
 ZIHUATEUTLA, PUEBLA
 2018 - 2021

MUNICIPIO DE ZIHUATEUILA (a)
Estado Analítico del Ejercicio del Presupuesto de Egresos Detallado - LDF
Clasificación por Objeto del Gasto (Capítulo y Concepto)
Del 1 de Enero al 31 de Diciembre de 2019 (b)
(PESOS)

Concepto (c)	Egresos					Subejercicio (e)
	Aprobado (d)	Ampliaciones/ (Reducciones)	Modificado	Devengado	Pagado	
I. Gasto No Etiquetado (I=A+B+C+D+E+F+G+H+I)	22,590,700	-478,161	22,112,539	22,112,539	22,112,539	0
A. Servicios Personales (A=a1+a2+a3+a4+a5+a6+a7)	8,659,100	361,804	9,020,904	9,020,904	9,020,904	0
a1) Remuneraciones al Personal de Carácter Permanente	8,303,600	188,214	8,491,814	8,491,814	8,491,814	0
a2) Remuneraciones al Personal de Carácter Transitorio			0			0
a3) Remuneraciones Adicionales y Especiales	355,500	173,591	529,091	529,091	529,091	0
a4) Seguridad Social			0			0
a5) Otras Prestaciones Sociales y Económicas			0			0
a6) Previsiones			0			0
a7) Pago de Estímulos a Servidores Públicos			0			0
B. Materiales y Suministros (B=b1+b2+b3+b4+b5+b6+b7+b8+b9)	4,122,100	-873,006	3,249,094	3,249,094	3,249,094	0
b1) Materiales de Administración, Emisión de Documentos y Artículos Oficiales	630,000	-258,113	371,887	371,887	371,887	0
b2) Alimentos y Utensilios	295,100	-197,405	97,695	97,695	97,695	0
b3) Materias Primas y Materiales de Producción y Comercialización	0	700	700	700	700	0
b4) Materiales y Artículos de Construcción y de Reparación	36,000	14,638	50,638	50,638	50,638	0
b5) Productos Químicos, Farmacéuticos y de Laboratorio	80,000	-70,205	9,795	9,795	9,795	0
b6) Combustibles, Lubricantes y Aditivos	2,509,000	-254,035	2,254,965	2,254,965	2,254,965	0
b7) Vestuario, Blancos, Prendas de Protección y Artículos Deportivos	75,000	36,801	111,801	111,801	111,801	0
b8) Materiales y Suministros Para Seguridad			0			0
b9) Herramientas, Refacciones y Accesorios Menores	497,000	-145,366	351,634	351,634	351,634	0
C. Servicios Generales (C=c1+c2+c3+c4+c5+c6+c7+c8+c9)	3,178,300	-463,388	2,714,912	2,714,912	2,714,912	0
c1) Servicios Básicos	188,000	-102,672	85,328	85,328	85,328	0
c2) Servicios de Arrendamiento	18,000	-18,000	0	0	0	0
c3) Servicios Profesionales, Científicos, Técnicos y Otros Servicios	802,000	69,537	871,537	871,537	871,537	0
c4) Servicios Financieros, Bancarios y Comerciales	36,000	-26,739	9,261	9,261	9,261	0
c5) Servicios de Instalación, Reparación, Mantenimiento y Conservación	448,300	-319,272	129,028	129,028	129,028	0
c6) Servicios de Comunicación Social y Publicidad	144,000	221,752	365,752	365,752	365,752	0
c7) Servicios de Traslado y Viáticos	440,000	-396,496	43,504	43,504	43,504	0
c8) Servicios Oficiales	880,000	301,012	1,181,012	1,181,012	1,181,012	0
c9) Otros Servicios Generales	222,000	-192,511	29,489	29,489	29,489	0
D. Transferencias, Asignaciones, Subsidios y Otras Ayudas (D=d1+d2+d3+d4+d5+d6+d7+d8+d9)	6,464,200	499,209	6,963,409	6,963,409	6,963,409	0
d1) Transferencias Internas y Asignaciones al Sector Público			0			0
d2) Transferencias al Resto del Sector Público			0			0
d3) Subsidios y Subvenciones			0			0
d4) Ayudas Sociales	6,464,200	499,209	6,963,409	6,963,409	6,963,409	0
d5) Pensiones y Jubilaciones			0			0
d6) Transferencias a Fideicomisos, Mandatos y Otros Análogos			0			0
d7) Transferencias a la Seguridad Social			0			0
d8) Donativos			0			0
d9) Transferencias al Exterior			0			0
E. Bienes Muebles, Inmuebles e Intangibles (E=e1+e2+e3+e4+e5+e6+e7+e8+e9)	167,000	-36,806	130,194	130,194	130,194	0
e1) Mobiliario y Equipo de Administración	167,000	-36,806	130,194	130,194	130,194	0
e2) Mobiliario y Equipo Educativo y Recreativo			0			0
e3) Equipo e Instrumental Médico y de Laboratorio			0			0
e4) Vehículos y Equipo de Transporte			0			0
e5) Equipo de Defensa y Seguridad			0			0
e6) Maquinaria, Otros Equipos y Herramientas			0			0
e7) Activos Biológicos			0			0
e8) Bienes Inmuebles			0			0
e9) Activos Intangibles			0			0
F. Inversión Pública (F=f1+f2+f3)	0	34,025	34,025	34,025	34,025	0
f1) Obra Pública en Bienes de Dominio Público	0	34,025	34,025	34,025	34,025	0
f2) Obra Pública en Bienes Propios			0			0
f3) Proyectos Productivos y Acciones de Fomento			0			0
G. Inversiones Financieras y Otras Provisiones (G=g1+g2+g3+g4+g5+g6+g7)	0	0	0	0	0	0
g1) Inversiones Para el Fomento de Actividades Productivas			0			0
g2) Acciones y Participaciones de Capital			0			0
g3) Compra de Títulos y Valores			0			0
g4) Concesión de Préstamos			0			0
g5) Inversiones en Fideicomisos, Mandatos y Otros Análogos			0			0
Fideicomiso de Desastres Naturales (Informativo)			0			0
g6) Otras Inversiones Financieras			0			0
g7) Provisiones para Contingencias y Otras Erogaciones Especiales			0			0
H. Participaciones y Aportaciones (H=h1+h2+h3)	0	0	0	0	0	0
h1) Participaciones			0			0
h2) Aportaciones			0			0
h3) Convenios			0			0
I. Deuda Pública (I=i1+i2+i3+i4+i5+i6+i7)	0	0	0	0	0	0
i1) Amortización de la Deuda Pública			0			0
i2) Intereses de la Deuda Pública			0			0
i3) Comisiones de la Deuda Pública			0			0
i4) Gastos de la Deuda Pública			0			0
i5) Costo por Coberturas			0			0
i6) Apoyos Financieros			0			0
i7) Adeudos de Ejercicios Fiscales Anteriores (ADEFAS)			0			0

MUNICIPIO DE ZIHUATEUTLA (a)
Estado Analítico del Ejercicio del Presupuesto de Egresos Detallado - LDF
Clasificación por Objeto del Gasto (Capítulo y Concepto)
Del 1 de Enero al 31 de Diciembre de 2019 (b)
(PESOS)

Concepto (c)	Egresos					Subejercicio (e)
	Aprobado (d)	Ampliaciones/ (Reducciones)	Modificado	Devengado	Pagado	
II. Gasto Etiquetado (II=A+B+C+D+E+F+G+H+I)	54,624,000	1,604,402	56,228,402	56,228,402	56,228,402	0
A. Servicios Personales (A=a1+a2+a3+a4+a5+a6+a7)	0	0	0	0	0	0
a1) Remuneraciones al Personal de Carácter Permanente			0	0	0	0
a2) Remuneraciones al Personal de Carácter Transitorio			0	0	0	0
a3) Remuneraciones Adicionales y Especiales			0	0	0	0
a4) Seguridad Social			0	0	0	0
a5) Otras Prestaciones Sociales y Económicas			0	0	0	0
a6) Previsiones			0	0	0	0
a7) Pago de Estímulos a Servidores Públicos			0	0	0	0
B. Materiales y Suministros (B=b1+b2+b3+b4+b5+b6+b7+b8+b9)	664,000	-852,240	11,760	11,760	11,760	0
b1) Materiales de Administración, Emisión de Documentos y Artículos Oficiales	14,000	-2,240	11,760	11,760	11,760	0
b2) Alimentos y Utensilios			0	0	0	0
b3) Materias Primas y Materiales de Producción y Comercialización			0	0	0	0
b4) Materiales y Artículos de Construcción y de Reparación			0	0	0	0
b5) Productos Químicos, Farmacéuticos y de Laboratorio			0	0	0	0
b6) Combustibles, Lubricantes y Aditivos			0	0	0	0
b7) Vestuario, Blancos, Prendas de Protección y Artículos Deportivos	400,000	-400,000	0	0	0	0
b8) Materiales y Suministros Para Seguridad	250,000	-250,000	0	0	0	0
b9) Herramientas, Refacciones y Accesorios Menores			0	0	0	0
C. Servicios Generales (C=c1+c2+c3+c4+c5+c6+c7+c8+c9)	1,496,000	719,807	2,215,807	2,215,807	2,215,807	0
c1) Servicios Básicos	1,060,000	279,424	1,339,424	1,339,424	1,339,424	0
c2) Servicios de Arrendamiento			0	0	0	0
c3) Servicios Profesionales, Científicos, Técnicos y Otros Servicios	186,000	-18,000	168,000	168,000	168,000	0
c4) Servicios Financieros, Bancarios y Comerciales			0	0	0	0
c5) Servicios de Instalación, Reparación, Mantenimiento y Conservación			0	0	0	0
c6) Servicios de Comunicación Social y Publicidad			0	0	0	0
c7) Servicios de Traslado y Viáticos			0	0	0	0
c8) Servicios Oficiales			0	0	0	0
c9) Otros Servicios Generales	250,000	458,383	708,383	708,383	708,383	0
D. Transferencias, Asignaciones, Subsidios y Otras Ayudas (D=d1+d2+d3+d4+d5+d6+d7+d8+d9)	2,850,000	-126,273	2,723,727	2,723,727	2,723,727	0
d1) Transferencias Internas y Asignaciones al Sector Público			0	0	0	0
d2) Transferencias al Resto del Sector Público			0	0	0	0
d3) Subsidios y Subvenciones			0	0	0	0
d4) Ayudas Sociales	2,850,000	-126,273	2,723,727	2,723,727	2,723,727	0
d5) Pensiones y Jubilaciones			0	0	0	0
d6) Transferencias a Fideicomisos, Mandatos y Otros Análogos			0	0	0	0
d7) Transferencias a la Seguridad Social			0	0	0	0
d8) Donativos			0	0	0	0
d9) Transferencias al Exterior			0	0	0	0
E. Bienes Muebles, Inmuebles e Intangibles (E=e1+e2+e3+e4+e5+e6+e7+e8+e9)	714,000	-714,000	0	0	0	0
e1) Mobiliario y Equipo de Administración			0	0	0	0
e2) Mobiliario y Equipo Educativo y Recreativo			0	0	0	0
e3) Equipo e Instrumental Médico y de Laboratorio			0	0	0	0
e4) Vehículos y Equipo de Transporte	714,000	-714,000	0	0	0	0
e5) Equipo de Defensa y Seguridad			0	0	0	0
e6) Maquinaria, Otros Equipos y Herramientas			0	0	0	0
e7) Activos Biológicos			0	0	0	0
e8) Bienes Inmuebles			0	0	0	0
e9) Activos Intangibles			0	0	0	0
F. Inversión Pública (F=f1+f2+f3)	48,900,000	2,377,108	51,277,108	51,277,108	51,277,108	0
f1) Obra Pública en Bienes de Dominio Público	48,900,000	2,377,108	51,277,108	51,277,108	51,277,108	0
f2) Obra Pública en Bienes Propios			0	0	0	0
f3) Proyectos Productivos y Acciones de Fomento			0	0	0	0
G. Inversiones Financieras y Otras Provisiones (G=g1+g2+g3+g4+g5+g6+g7)	0	0	0	0	0	0
g1) Inversiones Para el Fomento de Actividades Productivas			0	0	0	0
g2) Acciones y Participaciones de Capital			0	0	0	0
g3) Compra de Títulos y Valores			0	0	0	0
g4) Concesión de Préstamos			0	0	0	0
g5) Inversiones en Fideicomisos, Mandatos y Otros Análogos			0	0	0	0
Fideicomiso de Desastres Naturales (Informativo)			0	0	0	0
g6) Otras Inversiones Financieras			0	0	0	0
g7) Provisiones para Contingencias y Otras Erogaciones Especiales			0	0	0	0
H. Participaciones y Aportaciones (H=h1+h2+h3)	0	0	0	0	0	0
h1) Participaciones			0	0	0	0
h2) Aportaciones			0	0	0	0
h3) Convenios			0	0	0	0
I. Deuda Pública (I=i1+i2+i3+i4+i5+i6+i7)	0	0	0	0	0	0
i1) Amortización de la Deuda Pública			0	0	0	0
i2) Intereses de la Deuda Pública			0	0	0	0
i3) Comisiones de la Deuda Pública			0	0	0	0
i4) Gastos de la Deuda Pública			0	0	0	0
i5) Costo por Coberturas			0	0	0	0
i6) Apoyos Financieros			0	0	0	0
i7) Adeudos de Ejercicios Fiscales Anteriores (ADEFAS)			0	0	0	0
III. Total de Egresos (III = I + II)	77,214,700	1,126,241	78,340,941	78,340,941	78,340,941	0

MUNICIPIO DE ZIHUATEUTLA (a)
 Estado Analítico del Ejercicio del Presupuesto de Egresos Detallado - LDF
 Clasificación por Objeto del Gasto (Capítulo y Concepto)
 Del 1 de Enero al 31 de Diciembre de 2019 (b)
 (PESOS)

Concepto (c)	Egresos					Subejercicio (e)
	Aprobado (d)	Ampliaciones/ (Reducciones)	Modificado	Devengado	Pagado	

[Handwritten signature]

LIC. MIGUEL ÁNGEL MORALES MORALES
 PRESIDENTE MUNICIPAL



PRESIDENCIA
 MUNICIPAL
 ZIHUATEUTLA, PUEBLA
 2018 - 2021



TESORERÍA
 H. AYUNTAMIENTO
 ZIHUATEUTLA, PUEBLA
 2018 - 2021

[Handwritten signature]

T.S.U. YESENIA CORTÉS MALDONADO
 TESORERA MUNICIPAL

[Handwritten signature]

ING. HUGO FUENTES CASTILLO
 DIRECTOR DE OBRAS PÚBLICAS



OBRAS PÚBLICA
 H. AYUNTAMIENTO
 ZIHUATEUTLA, PUEBLA
 2018 - 2021




SECRETARÍA
 GENERAL
 ZIHUATEUTLA, PUEBLA
 2018 - 2021

[Handwritten signature]
 PROF. BARTOLO VILLEGAS RIVERA
 SECRETARIO GENERAL DEL AYUNTAMIENTO

MUNICIPIO DE ZIHUATEUTLA (a)
Estado Analítico del Ejercicio del Presupuesto de Egresos Detallado - LDF
Clasificación Administrativa
Del 1 de Enero al 31 de Diciembre de 2019 (b)
(PESOS)

Concepto (c)	Egresos					Subejercicio (e)
	Aprobado (d)	Ampliaciones/ (Reducciones)	Modificado	Devengado	Pagado	
I. Gasto No Etiquetado (I=A+B+C+D+E+F+G+H)	22,590,700	-478,161	22,112,539	22,112,539	22,112,539	0
PRESIDENCIA	1,615,500	-139,913	1,475,587	1,475,587	1,475,587	0
TESORERÍA	3,641,000	-1,009,325	2,631,675	2,631,675	2,631,675	0
SECRETARÍA GENERAL	1,736,100	-893,907	842,193	842,193	842,193	0
ORGANO INTERNO DE CONTROL	99,500	98,462	197,962	197,962	197,962	0
POLICÍA	3,237,000	986,182	4,223,182	4,223,182	4,223,182	0
SINDICATURA	265,000	-60,675	204,325	204,325	204,325	0
DIF	4,870,200	-1,414,794	3,455,406	3,455,406	3,455,406	0
OBRA PÚBLICA	1,022,000	194,684	1,216,684	1,216,684	1,216,684	0
REGIDURÍAS	847,000	-13,797	833,203	833,203	833,203	0
JUNTAS AUXILIARES	685,000	358,708	1,043,708	1,043,708	1,043,708	0
RANCHERÍAS	185,000	1,036,877	1,221,877	1,221,877	1,221,877	0
SALUD PÚBLICA	392,000	304,300	696,300	696,300	696,300	0
EDUCACIÓN	838,000	395,543	1,233,543	1,233,543	1,233,543	0
APOYOS	750,000	-473,583	276,417	276,417	276,417	0
JUVENTUD Y DEPORTE	365,800	-150,722	234,878	234,878	234,878	0
AGENCIA DEL MP Y JUZGADO	211,000	-22,454	188,546	188,546	188,546	0
PROYECTOS PRODUCTIVOS	338,500	30,085	368,585	368,585	368,585	0
COMUNICACIÓN SOCIAL	639,000	292,781	931,781	931,781	931,781	0
SERVICIOS MUNICIPALES	465,800	182,421	648,221	648,221	648,221	0
CULTURA	267,500	-175,126	92,374	92,374	92,374	0
INSTANCIA MUNICIPAL DE LA MUJER	100,000	-3,907	96,093	96,093	96,093	0
II. Gasto Etiquetado (II=A+B+C+D+E+F+G+H)	54,624,000	1,604,402	56,228,402	56,228,402	56,228,402	0
OBRA PÚBLICA	54,624,000	1,604,402	56,228,402	56,228,402	56,228,402	0
III. Total de Egresos (III = I + II)	0	0	0	0	0	0
III. Total de Egresos (III = I + II)	77,214,700	1,126,241	78,340,941	78,340,941	78,340,941	0



LIC. MIGUEL ÁNGEL MORALES MORALES
PRESIDENTE MUNICIPAL



PRESIDENCIA
MUNICIPAL
ZIHUATEUTLA, PUEBLA
2018 - 2021



TESORERÍA
H. AYUNTAMIENTO
ZIHUATEUTLA, PUEBLA
2018 - 2021



T.S.U. YESENIA CORTÉS MALDONADO
TESORERA MUNICIPAL



PROFR. BARTOLO VILLEGAS RIVERA
SECRETARIO GENERAL DEL AYUNTAMIENTO



ING. HUGO FUENTES CASTILLO
DIRECTOR DE OBRAS PÚBLICAS



SECRETARÍA
GENERAL
ZIHUATEUTLA, PUEBLA
2018 - 2021


OBRAS PÚBLICAS
H. AYUNTAMIENTO
ZIHUATEUTLA, PUEBLA
2018 - 2021

MUNICIPIO DE ZIHUATEUTLA (a)
Estado Analítico del Ejercicio del Presupuesto de Egresos Detallado - LDF
Clasificación Funcional (Finalidad y Función)
Del 1 de Enero al 31 de Diciembre de 2019 (b)
(PESOS)

Concepto (c)	Egresos					Subejercicio (e)
	Aprobado (d)	Ampliaciones/ (Reducciones)	Modificado	Devengado	Pagado	
I. Gasto No Etiquetado (I=A+B+C+D)	22,590,700	-478,161	22,112,539	22,112,539	22,112,539	0
A. Gobierno (A=a1+a2+a3+a4+a5+a6+a7+a8)	14,183,100	793,597	14,976,697	14,976,697	14,976,697	0
a1) Legislación			0			0
a2) Justicia			0			0
a3) Coordinación de la Política de Gobierno	6,455,100	546,414	7,001,514	7,001,514	7,001,514	0
a4) Relaciones Exteriores			0			0
a5) Asuntos Financieros y Hacendarios	3,411,000	-982,391	2,428,609	2,428,609	2,428,609	0
a6) Seguridad Nacional			0			0
a7) Asuntos de Orden Público y de Seguridad Interior	3,448,000	963,728	4,411,728	4,411,728	4,411,728	0
a8) Otros Servicios Generales	869,000	265,847	1,134,847	1,134,847	1,134,847	0
B. Desarrollo Social (B=b1+b2+b3+b4+b5+b6+b7)	8,069,100	-1,301,843	6,767,257	6,767,257	6,767,257	0
b1) Protección Ambiental	465,800	182,421	648,221	648,221	648,221	0
b2) Vivienda y Servicios a la Comunidad	0	34,025	34,025	34,025	34,025	0
b3) Salud	392,000	304,300	696,300	696,300	696,300	0
b4) Recreación, Cultura y Otras Manifestaciones Sociales	653,100	-325,849	327,251	327,251	327,251	0
b5) Educación	838,000	395,543	1,233,543	1,233,543	1,233,543	0
b6) Protección Social	5,620,200	-1,888,376	3,731,824	3,731,824	3,731,824	0
b7) Otros Asuntos Sociales	100,000	-3,907	96,093	96,093	96,093	0
C. Desarrollo Económico (C=c1+c2+c3+c4+c5+c6+c7+c8+c9)	338,500	30,085	368,585	368,585	368,585	0
c1) Asuntos Económicos, Comerciales y Laborales en General	338,500	30,085	368,585	368,585	368,585	0
c2) Agropecuaria, Silvicultura, Pesca y Caza			0			0
c3) Combustibles y Energía			0			0
c4) Minería, Manufacturas y Construcción			0			0
c5) Transporte			0			0
c6) Comunicaciones			0			0
c7) Turismo			0			0
c8) Ciencia, Tecnología e Innovación			0			0
c9) Otras Industrias y Otros Asuntos Económicos			0			0
D. Otras No Clasificadas en Funciones Anteriores (D=d1+d2+d3+d4)	0	0	0	0	0	0
d1) Transacciones de la Deuda Pública / Costo Financiero de la Deuda			0			0
d2) Transferencias, Participaciones y Aportaciones Entre Diferentes Niveles y Ordenes de Gobierno			0			0
d3) Saneamiento del Sistema Financiero			0			0
d4) Adeudos de Ejercicios Fiscales Anteriores			0			0
II. Gasto Etiquetado (II=A+B+C+D)	54,624,000	1,804,402	56,228,402	56,228,402	56,228,402	0
A. Gobierno (A=a1+a2+a3+a4+a5+a6+a7+a8)	3,074,800	-568,282	2,505,718	2,505,718	2,505,718	0
a1) Legislación			0			0
a2) Justicia	400,000	57,911	457,911	457,911	457,911	0
a3) Coordinación de la Política de Gobierno			0			0
a4) Relaciones Exteriores			0			0
a5) Asuntos Financieros y Hacendarios	1,310,000	737,807	2,047,807	2,047,807	2,047,807	0
a6) Seguridad Nacional			0			0
a7) Asuntos de Orden Público y de Seguridad Interior	1,364,000	-1,364,000	0	0	0	0
a8) Otros Servicios Generales			0			0
B. Desarrollo Social (B=b1+b2+b3+b4+b5+b6+b7)	51,550,000	2,172,684	53,722,684	53,722,684	53,722,684	0
b1) Protección Ambiental	10,300,000	-3,953,606	6,346,394	6,346,394	6,346,394	0
b2) Vivienda y Servicios a la Comunidad	34,900,000	6,765,984	41,665,984	41,665,984	41,665,984	0
b3) Salud			0			0
b4) Recreación, Cultura y Otras Manifestaciones Sociales			0			0
b5) Educación	3,700,000	-85,270	3,614,730	3,614,730	3,614,730	0
b6) Protección Social	2,450,000	-534,184	1,915,816	1,915,816	1,915,816	0
b7) Otros Asuntos Sociales	200,000	-20,240	179,760	179,760	179,760	0
C. Desarrollo Económico (C=c1+c2+c3+c4+c5+c6+c7+c8+c9)	0	0	0	0	0	0
c1) Asuntos Económicos, Comerciales y Laborales en General			0			0
c2) Agropecuaria, Silvicultura, Pesca y Caza			0			0
c3) Combustibles y Energía			0			0
c4) Minería, Manufacturas y Construcción			0			0
c5) Transporte			0			0
c6) Comunicaciones			0			0
c7) Turismo			0			0
c8) Ciencia, Tecnología e Innovación			0			0
c9) Otras Industrias y Otros Asuntos Económicos			0			0

MUNICIPIO DE ZIHUATEUTLA (a)
 Estado Analítico del Ejercicio del Presupuesto de Egresos Detallado - LDF
 Clasificación Funcional (Finalidad y Función)
 Del 1 de Enero al 31 de Diciembre de 2019 (b)
 (PESOS)

Concepto (c)	Egresos					Subejercicio (e)
	Aprobado (d)	Ampliaciones/ (Reducciones)	Modificado	Devengado	Pagado	
D. Otras No Clasificadas en Funciones Anteriores (D=d1+d2+d3+d4)	0	0	0	0	0	0
d1) Transacciones de la Deuda Publica / Costo Financiero de la Deuda			0			0
d2) Transferencias, Participaciones y Aportaciones Entre Diferentes Niveles y Ordenes de Gobierno			0			0
d3) Saneamiento del Sistema Financiero			0			0
d4) Adeudos de Ejercicios Fiscales Anteriores			0			0
III. Total de Egresos (III = I + II)	77,214,700	1,126,241	78,340,941	78,340,941	78,340,941	0


 LIC. MIGUEL ÁNGEL MORALES MORALES
 PRESIDENTE MUNICIPAL


 PRESIDENCIA
 MUNICIPAL
 ZIHUATEUTLA, PUEBLA
 2018 - 2021


 TESORERIA
 H. AYUNTAMIENTO
 ZIHUATEUTLA, PUEBLA
 2018 - 2021


 T.S.U. YESENIA CORTÉS MALDONADO
 TESORERA MUNICIPAL


 PROFR. BARTOLO VILLEGAS RIVERA
 SECRETARIO GENERAL DEL AYUNTAMIENTO


 ING. HUGO FUENTES CASTILLO
 DIRECTOR DE OBRAS PÚBLICAS


 SECRETARÍA
 GENERAL
 ZIHUATEUTLA, PUEBLA
 2018 - 2021

OBRAS PÚBLICAS
 H. AYUNTAMIENTO
 ZIHUATEUTLA, PUEBLA
 2018 - 2021

MUNICIPIO DE ZIHUATEUTLA (a)
Estado Analítico del Ejercicio del Presupuesto de Egresos Detallado - LDF
Clasificación de Servicios Personales por Categoría
Del 1 de Enero al 31 de Diciembre de 2019 (b)
(PESOS)

Concepto (c)	Egresos					Subejercicio (e)
	Aprobado (d)	Ampliaciones/ (Reducciones)	Modificado	Devengado	Pagado	
I. Gasto No Etiquetado (I=A+B+C+D+E+F)	8,659,100	361,804	9,020,904	9,020,904	9,020,904	0
A. Personal Administrativo y de Servicio Público	8,659,100	361,804	9,020,904	9,020,904	9,020,904	0
B. Magisterio			0			0
C. Servicios de Salud (C=c1+c2)	0	0	0	0	0	0
c1) Personal Administrativo			0			0
c2) Personal Médico, Paramédico y afín			0			0
D. Seguridad Pública			0			0
E. Gastos asociados a la implementación de nuevas leyes federales o reformas a las mismas (E = e1 + e2)	0	0	0	0	0	0
e1) Nombre del Programa o Ley 1			0			0
e2) Nombre del Programa o Ley 2			0			0
F. Sentencias laborales definitivas			0			0
II. Gasto Etiquetado (II=A+B+C+D+E+F)	0	0	0	0	0	0
A. Personal Administrativo y de Servicio Público			0			0
B. Magisterio			0			0
C. Servicios de Salud (C=c1+c2)	0	0	0	0	0	0
c1) Personal Administrativo			0			0
c2) Personal Médico, Paramédico y afín			0			0
D. Seguridad Pública			0			0
E. Gastos asociados a la implementación de nuevas leyes federales o reformas a las mismas (E = e1 + e2)	0	0	0	0	0	0
e1) Nombre del Programa o Ley 1			0			0
e2) Nombre del Programa o Ley 2			0			0
F. Sentencias laborales definitivas			0			0
III. Total del Gasto en Servicios Personales (III = I + II)	8,659,100	361,804	9,020,904	9,020,904	9,020,904	0

[Handwritten signature]

LIC. MIGUEL ÁNGEL MORALES MORALES
PRESIDENTE MUNICIPAL



PRESIDENCIA
MUNICIPAL
ZIHUATEUTLA, PUEBLA
2018 - 2021



TESORERÍA
H. AYUNTAMIENTO
ZIHUATEUTLA, PUEBLA
2018 - 2021

[Handwritten signature]
ING. YESENIA CORTÉS MARDONADO
TESORERA MUNICIPAL

[Handwritten signature]
PROFR. BARTOLO VILLEGAS RIVERA
SECRETARIO GENERAL DEL AYUNTAMIENTO

[Handwritten signature]
ING. HUGO FUENTES CASTILLO
DIRECTOR DE OBRAS PÚBLICAS



SECRETARÍA
GENERAL
AYUNTAMIENTO
ZIHUATEUTLA, PUEBLA
2018 - 2021

OBRAS PÚBLICAS
H. AYUNTAMIENTO
ZIHUATEUTLA, PUEBLA
2018 - 2021

MUNICIPIO DE ZIHUATEUTLA (a)						
Proyecciones de Ingresos - LDF						
(PESOS)						
(CIFRAS NOMINALES)						
Concepto (b)	Año en Cuestión 2020 (de iniciativa de Ley) (c)	2021 (d)	2022 (d)	2023 (d)	2024 (d)	2025 (d)
1. Ingresos de Libre Disposición (1=A+B+C+D+E+F+G+H+I+J+K+L)	23,494,328	0	0	0	0	0
A. Impuestos	800,800	0	0	0	0	0
B. Cuotas y Aportaciones de Seguridad Social	0	0	0	0	0	0
C. Contribuciones de Mejoras	41,600	0	0	0	0	0
D. Derechos	291,928	0	0	0	0	0
E. Productos	260,000	0	0	0	0	0
F. Aprovechamientos	104,000	0	0	0	0	0
G. Ingresos por Venta de Bienes y Prestación de Servicios	0	0	0	0	0	0
H. Participaciones	21,996,000	0	0	0	0	0
I. Incentivos Derivados de la Colaboración Fiscal	0	0	0	0	0	0
J. Transferencias y Asignaciones	0	0	0	0	0	0
K. Convenios	0	0	0	0	0	0
L. Otros Ingresos de Libre Disposición	0	0	0	0	0	0
2. Transferencias Federales Etiquetadas (2=A+B+C+D+E)	56,808,960	0	0	0	0	0
A. Aportaciones	41,208,960	0	0	0	0	0
B. Convenios	15,600,000	0	0	0	0	0
C. Fondos Distintos de Aportaciones	0	0	0	0	0	0
D. Transferencias, Asignaciones, Subsidios y Subvenciones, y Pensiones y Jubilaciones	0	0	0	0	0	0
E. Otras Transferencias Federales Etiquetadas	0	0	0	0	0	0
3. Ingresos Derivados de Financiamientos (3=A)	0	0	0	0	0	0
A. Ingresos Derivados de Financiamientos	0	0	0	0	0	0
4. Total de Ingresos Proyectados (4=1+2+3)	80,303,288	0	0	0	0	0
Datos Informativos						
1. Ingresos Derivados de Financiamientos con Fuente de Pago de Recursos de Libre Disposición	0	0	0	0	0	0
2. Ingresos derivados de Financiamientos con Fuente de Pago de Transferencias Federales Etiquetadas	0	0	0	0	0	0
3. Ingresos Derivados de Financiamiento (3 = 1 + 2)	0	0	0	0	0	0


LIC. MIGUEL ÁNGEL MORÁLES MORÁLES
PRESIDENTE MUNICIPAL


PRESIDENCIA
MUNICIPAL
ZIHUATEUTLA, PUEBLA
2018 - 2021


TESORERÍA
H. AYUNTAMIENTO
ZIHUATEUTLA, PUEBLA
2018 - 2021


T.S.U. YESENIA CORTÉS MALDONADO
TESORERA MUNICIPAL


PROFR. BARTOLO VILLEGAS RIVERA
SECRETARIO GENERAL DEL AYUNTAMIENTO


ING. HUGO FUENTES CASTILLO
DIRECTOR DE OBRAS PÚBLICAS


SECRETARÍA
GENERAL
AYUNTAMIENTO
ZIHUATEUTLA, PUEBLA
2018 - 2021


OBRAS PÚBLICAS
H. AYUNTAMIENTO
ZIHUATEUTLA, PUEBLA
2018 - 2021


MUNICIPIO DE ZIHUATEUTLA (a)						
Proyecciones de Egresos - LDF						
(PESOS)						
(CIFRAS NOMINALES)						
Concepto (b)	Año en Cuestión					
	2020 (de proyecto de presupuesto) (c)	2021 (d)	2022 (d)	2023 (d)	2024 (d)	2025 (d)
1. Gasto No Etiquetado (1=A+B+C+D+E+F+G+H+I)	29,447,288	0	0	0	0	0
A. Servicios Personales	9,005,464	0	0	0	0	0
B. Materiales y Suministros	4,977,544	0	0	0	0	0
C. Servicios Generales	4,861,272	0	0	0	0	0
D. Transferencias, Asignaciones, Subsidios y Otras Ayudas	9,686,768	0	0	0	0	0
E. Bienes Muebles, Inmuebles e Intangibles	916,240	0	0	0	0	0
F. Inversión Pública	0	0	0	0	0	0
G. Inversiones Financieras y Otras Provisiones	0	0	0	0	0	0
H. Participaciones y Aportaciones	0	0	0	0	0	0
I. Deuda Pública	0	0	0	0	0	0
2. Gasto Etiquetado (2=A+B+C+D+E+F+G+H+I)	50,856,000	0	0	0	0	0
A. Servicios Personales	0	0	0	0	0	0
B. Materiales y Suministros	0	0	0	0	0	0
C. Servicios Generales	0	0	0	0	0	0
D. Transferencias, Asignaciones, Subsidios y Otras Ayudas	0	0	0	0	0	0
E. Bienes Muebles, Inmuebles e Intangibles	0	0	0	0	0	0
F. Inversión Pública	50,856,000	0	0	0	0	0
G. Inversiones Financieras y Otras Provisiones	0	0	0	0	0	0
H. Participaciones y Aportaciones	0	0	0	0	0	0
I. Deuda Pública	0	0	0	0	0	0
3. Total de Egresos Projectados (3 = 1 + 2)	80,303,288	0	0	0	0	0


LIC. MIGUEL ÁNGEL MORALES MORALES
PRESIDENTE MUNICIPAL



PRESIDENCIA
MUNICIPAL
ZIHUATEUTLA, PUEBLA
2018 - 2021


TESORERÍA
H. AYUNTAMIENTO
ZIHUATEUTLA, PUEBLA
2018 - 2021


T.S.U. YESENIA CORTÉS MALDONADO
TESORERA MUNICIPAL


PROFR. BARTOLO VILLEGAS RIVERA
SECRETARIO GENERAL DEL AYUNTAMIENTO


ING. HUGO FUENTES CASTILLO
DIRECTOR DE OBRAS PÚBLICAS


SECRETARÍA
GENERAL
ZIHUATEUTLA, PUEBLA
2018 - 2021

OBRAS PÚBLICAS
H. AYUNTAMIENTO
ZIHUATEUTLA, PUEBLA
2018 - 2021

MUNICIPIO DE ZIHUATEUTLA (a)
Resultados de Ingresos - LDF
(PESOS)

Concepto (b)	2014 (c)	2015 (c)	2016 (c)	2017 (c)	2018 (c)	2019 (d)
1. Ingresos de Libre Disposición (1=A+B+C+D+E+F+G+H+I+J+K+L)	0	0	0	18,332,302	19,169,018	0
A. Impuestos	0	0	0	632,686	136,708	0
B. Cuotas y Aportaciones de Seguridad Social	0	0	0	0	0	0
C. Contribuciones de Mejoras	0	0	0	0	0	0
D. Derechos	0	0	0	104,960	91,220	0
E. Productos	0	0	0	93,030	102,715	0
F. Aprovechamientos	0	0	0	0	0	0
G. Ingresos por Venta de Bienes y Prestación de Servicios	0	0	0	0	0	0
H. Participaciones	0	0	0	17,501,626	18,838,375	0
I. Incentivos Derivados de la Colaboración Fiscal	0	0	0	0	0	0
J. Transferencias y Asignaciones	0	0	0	0	0	0
K. Convenios	0	0	0	0	0	0
L. Otros Ingresos de Libre Disposición	0	0	0	0	0	0
2. Transferencias Federales Etiquetadas (2=A+B+C+D+E)	0	0	0	27,928,860	43,397,435	0
A. Aportaciones	0	0	0	26,850,069	27,713,935	0
B. Convenios	0	0	0	1,078,791	15,683,500	0
C. Fondos Distintos de Aportaciones	0	0	0	0	0	0
D. Transferencias, Asignaciones, Subsidios y Subvenciones, y Pensiones y Jubilaciones	0	0	0	0	0	0
E. Otras Transferencias Federales Etiquetadas	0	0	0	0	0	0
3. Ingresos Derivados de Financiamientos (3=A)	0	0	0	0	0	0
A. Ingresos Derivados de Financiamientos	0	0	0	0	0	0
4. Total de Resultados de Ingresos (4=1+2+3)	0	0	0	46,261,162	62,566,453	0
Datos Informativos						
1. Ingresos Derivados de Financiamientos con Fuente de Pago de Recursos de Libre Disposición	0	0	0	0	0	0
2. Ingresos derivados de Financiamientos con Fuente de Pago de Transferencias Federales Etiquetadas	0	0	0	0	0	0
3. Ingresos Derivados de Financiamiento (3 = 1 + 2)	0	0	0	0	0	0

M
19



PRESIDENCIA
MUNICIPAL
ZIHUATEUTLA, PUEBLA
2018 - 2021

LIC. MIGUEL ANGEL MORALES MORALES
PRESIDENTE MUNICIPAL



TESORERÍA
H. AYUNTAMIENTO
ZIHUATEUTLA, PUEBLA
2018 - 2021

T.S.U. YESENIA CORTÉS MALDONADO
TESORERA MUNICIPAL

B

PROFR. BARTOLO VILLEGAS RIVERA
SECRETARIO GENERAL DEL AYUNTAMIENTO

H

ING. HUGO FUENTES CASTILLO
DIRECTOR DE OBRAS PÚBLICAS



SECRETARÍA
GENERAL
ZIHUATEUTLA, PUEBLA
2018 - 2021

OBRAS PÚBLICAS
H. AYUNTAMIENTO
ZIHUATEUTLA, PUEBLA
2018 - 2021

MUNICIPIO DE ZIHUATEUTLA (a)						
Resultados de Egresos - LDF						
(PESOS)						
Concepto (b)	2014 (c)	2015 (c)	2016 (c)	2017 (c)	2018 (c)	2019 (d)
1. Gasto No Etiquetado (1=A+B+C+D+E+F+G+H+I)	0	0	0	20,261,945	33,425,452	0
A. Servicios Personales	0	0	0	7,036,962	7,153,748	0
B. Materiales y Suministros	0	0	0	3,169,962	1,258,300	0
C. Servicios Generales	0	0	0	2,049,403	11,202,736	0
D. Transferencias, Asignaciones, Subsidios y Otras Ayudas	0	0	0	7,973,542	13,702,001	0
E. Bienes Muebles, Inmuebles e Intangibles	0	0	0	32,076	108,667	0
F. Inversión Pública	0	0	0	0	0	0
G. Inversiones Financieras y Otras Provisiones	0	0	0	0	0	0
H. Participaciones y Aportaciones	0	0	0	0	0	0
I. Deuda Pública	0	0	0	0	0	0
2. Gasto Etiquetado (2=A+B+C+D+E+F+G+H+I)	0	0	0	25,807,598	29,101,310	0
A. Servicios Personales	0	0	0	0	0	0
B. Materiales y Suministros	0	0	0	0	0	0
C. Servicios Generales	0	0	0	0	0	0
D. Transferencias, Asignaciones, Subsidios y Otras Ayudas	0	0	0	0	0	0
E. Bienes Muebles, Inmuebles e Intangibles	0	0	0	0	0	0
F. Inversión Pública	0	0	0	25,807,598	29,101,310	0
G. Inversiones Financieras y Otras Provisiones	0	0	0	0	0	0
H. Participaciones y Aportaciones	0	0	0	0	0	0
I. Deuda Pública	0	0	0	0	0	0
3. Total del Resultado de Egresos (3=1+2)	0	0	0	46,069,544	62,526,762	0




 LIC. MIGUEL ÁNGEL MORALES MORALES
 PRESIDENTE MUNICIPAL
 PRESIDENCIA MUNICIPAL
 ZIHUATEUTLA, PUEBLA
 2018 - 2021


 TESORERIA
 H. AYUNTAMIENTO
 ZIHUATEUTLA, PUEBLA
 2018 - 2021
 T.S.U. YESENIA CORTÉS MALDONADO
 TESORERA MUNICIPAL


 PROF. BARTOLO VILLEGAS RIVERA
 SECRETARIO GENERAL DEL AYUNTAMIENTO


 ING. HUGO FUENTES CASTILLO
 DIRECTOR DE OBRAS PÚBLICAS



 SECRETARÍA GENERAL
 ZIHUATEUTLA, PUEBLA
 2018 - 2021

OBRAS PÚBLICAS
 H. AYUNTAMIENTO
 ZIHUATEUTLA, PUEBLA
 2018 - 2021

MUNICIPIO DE ZIHUATEUTLA (a)
Informe sobre Estudios Actuariales - LDF

	Pensiones y jubilaciones	Salud	Riesgos de trabajo	Invalidez y vida	Otras prestaciones sociales
Tipo de Sistema Prestación laboral o Fondo general para trabajadores del estado o municipio Beneficio definido, Contribución definida o Mixto Población afiliada Activos Edad máxima Edad mínima Edad promedio Pensionados y Jubilados Edad máxima Edad mínima Edad promedio Beneficiarios Promedio de años de servicio (trabajadores activos) Aportación individual al plan de pensión como % del salario Aportación del ente público al plan de pensión como % del salario Crecimiento esperado de los pensionados y jubilados (como %) Crecimiento esperado de los activos (como %) Edad de Jubilación o Pensión Esperanza de vida Ingresos del Fondo Ingresos Anuales al Fondo de Pensiones Nómina anual Activos Pensionados y Jubilados Beneficiarios de Pensionados y Jubilados Monto mensual por pensión Máximo Mínimo Promedio Monto de la reserva Valor presente de las obligaciones Pensiones y Jubilaciones en curso de pago Generación actual Generaciones futuras Valor presente de las contribuciones asociadas a los sueldos futuros de cotización X% Generación actual Generaciones futuras Valor presente de aportaciones futuras Generación actual Generaciones futuras Otros Ingresos Déficit/superávit actuarial Generación actual Generaciones futuras Periodo de suficiencia Año de descapitalización Tasa de rendimiento Estudio actuarial Año de elaboración del estudio actuarial Empresa que elaboró el estudio actuarial					

MUNICIPIO DE ZIHUATEUTLA (a) Informe sobre Estudios Actuariales - LDF					
	Pensiones y jubilaciones	Salud	Riesgos de trabajo	Invalidez y vida	Otras prestaciones sociales



LIC. MIGUEL ÁNGEL MORALES-MORALES
PRESIDENTE MUNICIPAL




PRESIDENCIA
MUNICIPAL
ZIHUATEUTLA, PUEBLA
2018 - 2021



TESORERÍA
H. AYUNTAMIENTO
ZIHUATEUTLA, PUEBLA
2018 - 2021




T.S.U. YESENIA CORTÉS MALDONADO
TESORERA MUNICIPAL



PROFR. BARTOLO VILLEGAS RIVERA
SECRETARIO GENERAL DEL AYUNTAMIENTO



ING. HUGO FUENTES CASTILLO
DIRECTOR DE OBRAS PÚBLICAS



SECRETARÍA
GENERAL
AYUNTAMIENTO

OBRAS PÚBLICAS
H. AYUNTAMIENTO
ZIHUATEUTLA, PUEBLA
2018 - 2021