

MUNICIPIO DE ZIHUATEUTLA (a)
Estado de Situación Financiera Detallado - LDF
Al 31 de diciembre de 2018 y al 30 de Septiembre de 2019 (b)
(PESOS)

Concepto (c)	2019 (d)	31 de diciembre de 2018 (e)	Concepto (c)	2019 (d)	31 de diciembre de 2018 (e)
ACTIVO			PASIVO		
Activo Circulante			Activo Circulante		
a. Efectivo y Equivalentes (a=a1+a2+a3+a4+a5+a6+a7)	7,364,950	12,247	a. Cuentas por Pagar a Corto Plazo (a=a1+a2+a3+a4+a5+a6+a7+a8+a9)	164,201	89,088
a1) Efectivo	12,521	12,247	a1) Servicios Personales por Pagar a Corto Plazo	0	0
a2) Bancos/Tesorería	7,352,429	0	a2) Proveedores por Pagar a Corto Plazo	90,006	0
a3) Bancos/Depositos y Otros	0	0	a3) Contratistas por Obras Públicas por Pagar a Corto Plazo	0	0
a4) Inversiones Temporales (Hasta 3 meses)	0	0	a4) Participaciones y Aportaciones por Pagar a Corto Plazo	0	0
a5) Fondos con Afectación Específica	0	0	a5) Transferencias Otorgadas por Pagar a Corto Plazo	34,700	0
a6) Depósitos de Fondos de Terceros en Garantía y/o Administración	0	0	a6) Intereses, Comisiones y Otros Gastos de la Deuda Pública por Pagar a Corto Plazo	0	0
a7) Otros Efectivos y Equivalentes	0	0	a7) Retenciones y Contribuciones por Pagar a Corto Plazo	39,495	89,088
b. Derechos a Recibir Efectivo o Equivalentes (b=b1+b2+b3+b4+b5+b6+b7)	43,806	46,710	a8) Devoluciones de la Ley de Ingresos por Pagar a Corto Plazo	0	0
b1) Inversiones Financieras de Corto Plazo	0	0	a9) Otras Cuentas por Pagar a Corto Plazo	0	0
b2) Cuentas por Cobrar a Corto Plazo	0	0	b. Documentos por Pagar a Corto Plazo (b=b1+b2+b3)	0	0
b3) Deudores Diversos por Cobrar a Corto Plazo	1,058	360	b1) Documentos Comerciales por Pagar a Corto Plazo	0	0
b4) Ingresos por Recuperar a Corto Plazo	0	0	b2) Documentos con Contratistas por Obras Públicas por Pagar a Corto Plazo	0	0
b5) Deudores por Anticipos de la Tesorería a Corto Plazo	0	0	b3) Otros Documentos por Pagar a Corto Plazo	0	0
b6) Préstamos Otorgados a Corto Plazo	0	0	c. Porción a Corto Plazo de la Deuda Pública a Largo Plazo (c=c1+c2)	0	0
b7) Otros Derechos a Recibir Efectivo o Equivalentes a Corto Plazo	42,748	46,350	c1) Porción a Corto Plazo de la Deuda Pública	0	0
c. Derechos a Recibir Bienes o Servicios (c=c1+c2+c3+c4+c5)	4,643,343	5,278	c2) Porción a Corto Plazo de Arrendamiento Financiero	0	0
c1) Anticipo a Proveedores por Adquisición de Bienes y Prestación de Servicios a Corto Plazo	2,455	5,278	d. Títulos y Valores a Corto Plazo	0	0
c2) Anticipo a Proveedores por Adquisición de Bienes Inmuebles y Muebles a Corto Plazo	0	0	e. Pasivos Diferidos a Corto Plazo (e=e1+e2+e3)	0	0
c3) Anticipo a Proveedores por Adquisición de Bienes Intangibles a Corto Plazo	0	0	e1) Ingresos Cobrados por Adelantado a Corto Plazo	0	0
c4) Anticipo a Contratistas por Obras Públicas a Corto Plazo	4,640,888	0	e2) Intereses Cobrados por Adelantado a Corto Plazo	0	0
c5) Otros Derechos a Recibir Bienes o Servicios a Corto Plazo	0	0	e3) Otros Pasivos Diferidos a Corto Plazo	0	0
d. Inventarios (d=d1+d2+d3+d4+d5)	0	0	f. Fondos y Bienes de Terceros en Garantía y/o Administración a Corto Plazo (f=f1+f2+f3+f4+f5+f6)	0	0
d1) Inventario de Mercancías para Venta	0	0	f1) Fondos en Garantía a Corto Plazo	0	0
d2) Inventario de Mercancías Terminadas	0	0	f2) Fondos en Administración a Corto Plazo	0	0
d3) Inventario de Mercancías en Proceso de Elaboración	0	0	f3) Fondos Contingentes a Corto Plazo	0	0
d4) Inventario de Materias Primas, Materiales y Suministros para Producción	0	0	f4) Fondos de Fideicomisos, Mandatos y Contratos Análogos a Corto Plazo	0	0
d5) Bienes en Tránsito	0	0	f5) Otros Fondos de Terceros en Garantía y/o Administración a Corto Plazo	0	0
e. Almacenes	0	0	f6) Valores y Bienes en Garantía a Corto Plazo	0	0
f. Estimación por Pérdida o Deterioro de Activos Circulantes (f=f1+f2)	0	0	g. Provisiones a Corto Plazo (g=g1+g2+g3)	0	0
f1) Estimaciones para Cuentas Incobrables por Derechos a Recibir Efectivo o Equivalentes	0	0	g1) Provisión para Demandas y Juicios a Corto Plazo	0	0
f2) Estimación por Deterioro de Inventarios	0	0	g2) Provisión para Contingencias a Corto Plazo	0	0
g. Otros Activos Circulantes (g=g1+g2+g3+g4)	0	0	g3) Otras Provisiones a Corto Plazo	0	0
g1) Valores en Garantía	0	0	h. Otros Pasivos a Corto Plazo (h=h1+h2+h3)	0	0
g2) Bienes en Garantía (excluye depósitos de fondos)	0	0	h1) Ingresos por Clasificar	0	0
g3) Bienes Derivados de Embargos, Decomisos, Aseguramientos y Dación en Pago	0	0	h2) Recaudación por Participar	0	0
g4) Adquisición con Fondos de Terceros	0	0	h3) Otros Pasivos Circulantes	0	0
IA. Total de Activos Circulantes (IA = a + b + c + d + e + f + g)	12,052,099	64,234	IIA. Total de Pasivos Circulantes (IIA = a + b + c + d + e + f + g + h)	164,201	89,088
Activo No Circulante			Pasivo No Circulante		
a. Inversiones Financieras a Largo Plazo	0	0	a. Cuentas por Pagar a Largo Plazo	0	0
b. Derechos a Recibir Efectivo o Equivalentes a Largo Plazo	0	0	b. Documentos por Pagar a Largo Plazo	0	0
c. Bienes Inmuebles, Infraestructura y Construcciones en Proceso	56,868,243	24,375,434	c. Deuda Pública a Largo Plazo	0	0
d. Bienes Muebles	477,221	347,027	d. Pasivos Diferidos a Largo Plazo	0	0
e. Activos Intangibles	11,120	11,120	e. Fondos y Bienes de Terceros en Garantía y/o en Administración a Largo Plazo	0	0
f. Depreciación, Deterioro y Amortización Acumulada de Bienes	-267,217	-267,217	f. Provisiones a Largo Plazo	0	0
g. Activos Diferidos	0	0	IIIB. Total de Pasivos No Circulantes (IIIB = a + b + c + d + e + f)	0	0
h. Estimación por Pérdida o Deterioro de Activos no Circulantes	0	0	II. Total del Pasivo (II = IIA + IIIB)	164,201	89,088
i. Otros Activos no Circulantes	0	0	HACIENDA PÚBLICA/PATRIMONIO		
IB. Total de Activos No Circulantes (IB = a + b + c + d + e + f + g + h + i)	57,089,367	24,466,364	IIIA. Hacienda Pública/Patrimonio Contribuido (IIIA = a + b + c)	24,519,825	24,519,825
I. Total del Activo (I = IA + IB)	69,141,466	24,530,598	a. Aportaciones	0	0
			b. Donaciones de Capital	0	0
			c. Actualización de la Hacienda Pública/Patrimonio	24,519,825	24,519,825
			IIIB. Hacienda Pública/Patrimonio Generado (IIIB = a + b + c + d + e)	44,462,168	-78,864
			a. Resultados del Ejercicio (Ahorro/ Desahorro)	44,541,032	128,980
			b. Resultados de Ejercicios Anteriores	-78,864	-207,844
			Revalúos	0	0
			Reservas	0	0
			Rectificaciones de Resultados de Ejercicios Anteriores	-0	-0
			IIIC. Exceso o Insuficiencia en la Actualización de la Hacienda Pública/Patrimonio (IIIC = a + b)	0	0
			a. Resultado por Posición Monetaria	0	0
			b. Resultado por Tenencia de Activos no Monetarios	0	0
			III. Total Hacienda Pública/Patrimonio (III = IIIA + IIIB + IIIC)	68,981,994	24,440,961
			IV. Total del Pasivo y Hacienda Pública/Patrimonio (IV = II + III)	69,146,195	24,530,049



PRESIDENCIA MUNICIPAL
ZIHUATEUTLA, PUEBLA

LIC. MIGUEL ÁNGEL MORALES MORALES
PRESIDENTE MUNICIPAL

PROFR. BARTOLOMÉ VILLEGAS RIVERA
SECRETARIO GENERAL DEL AYUNTAMIENTO



TESORERÍA
H. AYUNTAMIENTO
ZIHUATEUTLA, PUEBLA
2018 - 2021

OBRAS PÚBLICAS
H. AYUNTAMIENTO
ZIHUATEUTLA, PUEBLA
2018 - 2021



SECRETARÍA GENERAL
ZIHUATEUTLA, PUEBLA
2018 - 2021

T.S.U. YESENÁ CORTÉS MALDONADO
TESORERA MUNICIPAL


ING. HUGO FUENTES CASTILLO
DIRECTOR DE OBRAS PÚBLICAS

MUNICIPIO DE ZIHUATEUTLA (a)							
Informe Analítico de la Deuda Pública y Otros Pasivos - LDF							
Del 1 de Enero al 30 de Septiembre de 2019 (b)							
(PESOS)							
Denominación de la Deuda Pública y Otros Pasivos (c)	Saldo al 31 de diciembre de 2018 (d)	Disposiciones del Periodo (e)	Amortizaciones del Periodo (f)	Revaluaciones, Reclasificaciones y Otros Ajustes (g)	Saldo Final del Periodo h=d+e-f+g	Pago de Intereses del Periodo (i)	Pago de Comisiones y demás costos asociados durante el Periodo (j)
1. Deuda Pública (1=A+B)	0	0	0	0	0	0	0
A. Corto Plazo (A=a1+a2+a3)	0	0	0	0	0	0	0
a1) Instituciones de Crédito	0	0	0	0	0	0	0
a2) Títulos y Valores	0	0	0	0	0	0	0
a3) Arrendamientos Financieros	0	0	0	0	0	0	0
B. Largo Plazo (B=b1+b2+b3)	0	0	0	0	0	0	0
b1) Instituciones de Crédito	0	0	0	0	0	0	0
b2) Títulos y Valores	0	0	0	0	0	0	0
b3) Arrendamientos Financieros	0	0	0	0	0	0	0
2. Otros Pasivos	89,088				164,201		
3. Total de la Deuda Pública y Otros Pasivos	89,088	0	0	0	164,201	0	0
4. Deuda Contingente 1 (informativo)	0	0	0	0	0	0	0
A. Deuda Contingente 1	0				0		
B. Deuda Contingente 2	0				0		
C. Deuda Contingente XX	0				0		
5. Valor de Instrumentos Bono Cupón Cero 2 (Informativo)	0	0	0	0	0	0	0
A. Instrumento Bono Cupón Cero 1					0		
B. Instrumento Bono Cupón Cero 2					0		
C. Instrumento Bono Cupón Cero XX					0		

1. Se refiere a cualquier Financiamiento sin fuente o garantía de pago definida, que sea asumida de manera solidaria o subsidiaria por las Entidades Federativas con sus Municipios, organismos descentralizados y empresas de participación estatal mayoritaria y fideicomisos, locales o municipales, y por los Municipios con sus respectivos organismos descentralizados y empresas de participación municipal mayoritaria.

2. Se refiere al valor del Bono Cupón Cero que respalda el pago de los créditos asociados al mismo (Activo).

Obligaciones a Corto Plazo (k)	Monto Contratado (l)	Plazo Pactado (m)	Tasa de Interés (n)	Comisiones y Costos Relacionados (o)	Tasa Efectiva (p)
6. Obligaciones a Corto Plazo (Informativo)	0	0	0	0	0
A. Crédito 1					
B. Crédito 2					
C. Crédito XX					


LIC. MIGUEL ÁNGEL MORALES MORALES
PRESIDENTE MUNICIPAL



T.S.U. YESENIA CORTÉS MALDONADO
TESORERA MUNICIPAL


PROFR. BARTOLO VILLEGAS RIVERA
SECRETARIO GENERAL DEL AYUNTAMIENTO


ING. HUGO FUENTES CASTILLO
DIRECTOR DE OBRAS PÚBLICAS




MUNICIPIO DE ZIHUATEUTLA (a)										
Informe Analítico de Obligaciones Diferentes de Financiamientos – LDF										
Del 1 de Enero al 30 de Septiembre de 2019 (b)										
(PESOS)										
Denominación de las Obligaciones Diferentes de Financiamiento	Fecha del Contrato	Fecha de inicio de operación del proyecto	Fecha de vencimiento	Monto de la inversión pactado	Plazo pactado	Monto promedio mensual del pago de la contraprestación	Monto promedio mensual del pago de la contraprestación correspondiente al pago de inversión	Monto pagado de la inversión al XX de XXXX de 20XX	Monto pagado de la inversión actualizado al XX de XXXX de 20XX	Saldo pendiente por pagar de la inversión al XX de XXXX de 20XX
(c)	(d)	(e)	(f)	(g)	(h)	(i)	(j)	(k)	(l)	(m = g - l)
A. Asociaciones Público Privadas (APP's) (A=a+b+c+d)	0	0	0	0	0	0	0	0	0	0
a) APP 1										0
b) APP 2										0
c) APP 3										0
d) APP XX										0
B. Otros Instrumentos (B=a+b+c+d)	0	0	0	0	0	0	0	0	0	0
a) Otro Instrumento 1										0
b) Otro Instrumento 2										0
c) Otro Instrumento 3										0
d) Otro Instrumento XX										0
C. Total de Obligaciones Diferentes de Financiamiento (C=A+B)	0	0	0	0	0	0	0	0	0	0


LIC. MIGUEL ÁNGEL MORALES MORALES
PRESIDENTE MUNICIPAL


T.S.U. YESENIA CORTES MALDONADO
TESORERA MUNICIPAL


PROFER BARTOLO VILLEGAS RIVERA
SECRETARIO GENERAL DEL AYUNTAMIENTO


ING. HUGO FUENTES CASTILLO
DIRECTOR DE OBRAS PÚBLICAS



PRESIDENCIA
MUNICIPAL
ZIHUATEUTLA, PUEBLA
2018 - 2021



SECRETARÍA
GENERAL
ZIHUATEUTLA, PUEBLA
2018 - 2021



TESORERÍA
H. AYUNTAMIENTO
ZIHUATEUTLA, PUEBLA
2018 - 2021



OBRAS PÚBLICAS
H. AYUNTAMIENTO
ZIHUATEUTLA, PUEBLA
2018 - 2021

MUNICIPIO DE ZIHUATEUTLA (a)
Balance Presupuestario - LDF
Del 1 de Enero al 30 de Septiembre de 2019 (b)
(PESOS)

Concepto (c)	Estimado/ Aprobado (d)	Devengado	Recaudado/ Pagado
A. Ingresos Totales (A = A1+A2+A3)	77,214,700	63,858,826	63,858,826
A1. Ingresos de Libre Disposición	22,590,700	40,125,277	40,125,277
A2. Transferencias Federales Etiquetadas	54,624,000	23,733,548	23,733,548
A3. Financiamiento Neto	0	0	0
B. Egresos Presupuestarios¹ (B = B1+B2)	77,214,700	51,940,796	51,940,796
B1. Gasto No Etiquetado (sin incluir Amortización de la Deuda Pública)	22,590,700	16,899,251	16,899,251
B2. Gasto Etiquetado (sin incluir Amortización de la Deuda Pública)	54,624,000	35,041,545	35,041,545
C. Remanentes del Ejercicio Anterior (C = C1 + C2)		0	0
C1. Remanentes de Ingresos de Libre Disposición aplicados en el periodo			
C2. Remanentes de Transferencias Federales Etiquetadas aplicados en el periodo			
I. Balance Presupuestario (I = A - B + C)	0	11,918,030	11,918,030
II. Balance Presupuestario sin Financiamiento Neto (II = I - A3)	0	11,918,030	11,918,030
III. Balance Presupuestario sin Financiamiento Neto y sin Remanentes del Ejercicio Anterior (III = II - C)	0	11,918,030	11,918,030

Concepto	Aprobado	Devengado	Pagado
E. Intereses, Comisiones y Gastos de la Deuda (E = E1+E2)	0	0	0
E1. Intereses, Comisiones y Gastos de la Deuda con Gasto No Etiquetado			
E2. Intereses, Comisiones y Gastos de la Deuda con Gasto Etiquetado			
IV. Balance Primario (IV = III - E)	0	11,918,030	11,918,030

Concepto	Estimado/ Aprobado	Devengado	Recaudado/ Pagado
F. Financiamiento (F = F1 + F2)	0	0	0
F1. Financiamiento con Fuente de Pago de Ingresos de Libre Disposición			
F2. Financiamiento con Fuente de Pago de Transferencias Federales Etiquetadas			
G. Amortización de la Deuda (G = G1 + G2)	0	0	0
G1. Amortización de la Deuda Pública con Gasto No Etiquetado			
G2. Amortización de la Deuda Pública con Gasto Etiquetado			
A3. Financiamiento Neto (A3 = F - G)	0	0	0

Concepto	Estimado/ Aprobado	Devengado	Recaudado/ Pagado
A1. Ingresos de Libre Disposición	22,590,700	40,125,277	40,125,277
A3.1 Financiamiento Neto con Fuente de Pago de Ingresos de Libre Disposición (A3.1 = F1 - G1)	0	0	0
F1. Financiamiento con Fuente de Pago de Ingresos de Libre Disposición	0	0	0
G1. Amortización de la Deuda Pública con Gasto No Etiquetado	0	0	0
B1. Gasto No Etiquetado (sin incluir Amortización de la Deuda Pública)	22,590,700	16,899,251	16,899,251
C1. Remanentes de Ingresos de Libre Disposición aplicados en el periodo		0	0
V. Balance Presupuestario de Recursos Disponibles (V = A1 + A3.1 - B1 + C1)	0	23,226,026	23,226,026
VI. Balance Presupuestario de Recursos Disponibles sin Financiamiento Neto (VI = V - A3.1)	0	23,226,026	23,226,026

Concepto	Estimado/ Aprobado	Devengado	Recaudado/ Pagado
A2. Transferencias Federales Etiquetadas	54,624,000	23,733,548	23,733,548
A3.2 Financiamiento Neto con Fuente de Pago de Transferencias Federales Etiquetadas (A3.2 = F2 - G2)	0	0	0
F2. Financiamiento con Fuente de Pago de Transferencias Federales Etiquetadas	0	0	0
G2. Amortización de la Deuda Pública con Gasto Etiquetado	0	0	0
B2. Gasto Etiquetado (sin incluir Amortización de la Deuda Pública)	54,624,000	35,041,545	35,041,545
C2. Remanentes de Transferencias Federales Etiquetadas aplicados en el periodo		0	0
VII. Balance Presupuestario de Recursos Etiquetados (VII = A2 + A3.2 - B2 + C2)	0	-11,307,997	-11,307,997
VIII. Balance Presupuestario de Recursos Etiquetados sin Financiamiento Neto (VIII = VII - A3.2)	0	-11,307,997	-11,307,997



LIC. MIGUEL ÁNGEL MORALES MORALES
PRESIDENTE MUNICIPAL



T.S.U. YESENIA CORTÉS MALDONADO
TESORERA MUNICIPAL



PROFR. BARTOLO VILLEGAS RIVERA
SECRETARIO GENERAL DEL AYUNTAMIENTO



ING. HUGO FUENTES CASTILLO
DIRECTOR DE OBRAS PÚBLICAS



MUNICIPIO DE ZIHUATEUTLA (a)
Estado Analítico de Ingresos Detallado - LDF
Del 1 de Enero al 30 de Septiembre de 2019 (b)
(PESOS)


Concepto (c)	Ingreso					Diferencia (e)
	Estimado (d)	Ampliaciones/ (Reducciones)	Modificado	Devengado	Recaudado	
Ingresos de Libre Disposición						
A. Impuestos	770,000	74	770,074	307,941	307,941	-462,059
B. Cuotas y Aportaciones de Seguridad Social			0			0
C. Contribuciones de Mejoras	40,000	0	40,000	0	0	-40,000
D. Derechos	280,700	0	280,700	106,375	106,375	-174,325
E. Productos	250,000	0	250,000	108,075	108,075	-141,925
F. Aprovechamientos	100,000	-1,756	98,244	17,854	17,854	-82,146
G. Ingresos por Ventas de Bienes y Prestación Servicio	0	1,569	1,569	1,034	1,034	1,034
H. Participaciones						
(H=h1+h2+h3+h4+h5+h6+h7+h8+h9+h10+h11)	21,150,000	-90,261	21,059,739	16,191,301	16,191,301	-4,958,699
h1) Fondo General de Participaciones	20,250,000	-526,729	19,723,271	15,343,183	15,343,183	-4,906,817
h2) Fondo de Fomento Municipal			0			0
h3) Fondo de Fiscalización y Recaudación	350,000	0	350,000	253,284	253,284	-96,716
h4) Fondo de Compensación	250,000	0	250,000	117,571	117,571	-132,429
h5) Fondo de Extracción de Hidrocarburos	50,000	0	50,000	9,454	9,454	-40,546
h6) Impuesto Especial Sobre Producción y Servicios			0			0
h7) 0.136% de la Recaudación Federal Participable			0			0
h8) 3.17% Sobre Extracción de Petróleo			0			0
h9) Gasolinas y Diésel	0	334,572	334,572	228,496	228,496	228,496
h10) Fondo del Impuesto Sobre la Renta	250,000	0	250,000	137,416	137,416	-112,584
h11) Fondo de Estabilización de los Ingresos de las Entidades Federativas	0	101,896	101,896	101,896	101,896	101,896
I. Incentivos Derivados de la Colaboración Fiscal (I=i1+i2+i3+i4+i5)	0	0	0	0	0	0
i1) Tenencia o Uso de Vehículos			0			0
i2) Fondo de Compensación ISAN			0			0
i3) Impuesto Sobre Automóviles Nuevos			0			0
i4) Fondo de Compensación de Repecos-Intermedios			0			0
i5) Otros Incentivos Económicos			0			0
J. Transferencias y Asignaciones			0			0
K. Convenios	0	23,301,925	23,301,925	23,301,925	23,301,925	23,301,925
k1) Otros Convenios y Subsidios	0	23,301,925	23,301,925	23,301,925	23,301,925	23,301,925
L. Otros Ingresos de Libre Disposición (L=l1+l2)	0	90,773	90,773	90,773	90,773	90,773
l1) Participaciones en Ingresos Locales	0	90,773	90,773	90,773	90,773	90,773
l2) Otros Ingresos de Libre Disposición			0			0
I. Total de Ingresos de Libre Disposición (I=A+B+C+D+E+F+G+H+I+J+K+L)	22,590,700	23,302,325	45,893,025	40,125,277	40,125,277	17,534,577
Ingresos Excedentes de Ingresos de Libre Disposición						
Transferencias Federales Etiquetadas						
A. Aportaciones (A=a1+a2+a3+a4+a5+a6+a7+a8)	39,624,000	-300	39,623,700	23,553,787	23,553,787	-16,070,213
a1) Fondo de Aportaciones para la Nómina Educativa y Gasto Operativo			0			0
a2) Fondo de Aportaciones para los Servicios de Salud			0			0
a3) Fondo de Aportaciones para la Infraestructura Social	28,600,000	-200	28,599,800	17,448,309	17,448,309	-11,151,691
a4) Fondo de Aportaciones para el Fortalecimiento de los Municipios y de las Demarcaciones Territoriales del Distrito Federal	11,024,000	-100	11,023,900	6,105,479	6,105,479	-4,918,521
a5) Fondo de Aportaciones Múltiples			0			0
a6) Fondo de Aportaciones para la Educación Tecnológica y de Adultos			0			0
a7) Fondo de Aportaciones para la Seguridad Pública de los Estados y del Distrito Federal			0			0
a8) Fondo de Aportaciones para el Fortalecimiento de las Entidades Federativas			0			0
B. Convenios (B=b1+b2+b3+b4)	15,000,000	-7,821,725	7,178,275	179,761	179,761	-14,820,239
b1) Convenios de Protección Social en Salud			0			0
b2) Convenios de Descentralización			0			0
b3) Convenios de Reasignación			0			0
b4) Otros Convenios y Subsidios	15,000,000	-7,821,725	7,178,275	179,761	179,761	-14,820,239
C. Fondos Distintos de Aportaciones (C=c1+c2)	0	0	0	0	0	0
c1) Fondo para Entidades Federativas y Municipios Productores de Hidrocarburos			0			0
c2) Fondo Minero			0			0
D. Transferencias, Asignaciones, Subsidios y Subvenciones, y Pensiones y Jubilaciones			0			0

MUNICIPIO DE ZIHUATEUTLA (a)
 Estado Analítico de Ingresos Detallado - LDF
 Del 1 de Enero al 30 de Septiembre de 2019 (b)
 (PESOS)

Concepto (c)	Ingreso					Diferencia (e)
	Estimado (d)	Ampliaciones/ (Reducciones)	Modificado	Devengado	Recaudado	
E. Otras Transferencias Federales Etiquetadas			0			0
II. Total de Transferencias Federales Etiquetadas (II = A + B + C + D + E)	54,624,000	-7,822,025	46,801,975	23,733,548	23,733,548	-30,890,452
III. Ingresos Derivados de Financiamientos (III = A)	0	0	0	0	0	0
A. Ingresos Derivados de Financiamientos			0			0
IV. Total de Ingresos (IV = I + II + III)	77,214,700	15,480,300	92,695,000	63,858,826	63,858,826	-13,355,874
Datos Informativos						
1. Ingresos Derivados de Financiamientos con Fuente de Pago de Ingresos de Libre Disposición			0			0
2. Ingresos Derivados de Financiamientos con Fuente de Pago de Transferencias Federales Etiquetadas			0			0
3. Ingresos Derivados de Financiamientos (3 = 1 + 2)	0	0	0	0	0	0


 LIC. MIGUEL ÁNGEL MORALES MORALES
 PRESIDENTE MUNICIPAL


 T.S.U. YESENIA CORTÉS MALDONADO
 TESORERA MUNICIPAL


 PROF. BARTOLO VILLEGAS RIVERA
 SECRETARIO GENERAL DEL AYUNTAMIENTO


 ING. HUGO FUENTES CASTILLO
 DIRECTOR DE OBRAS PÚBLICAS



PRESIDENCIA
 MUNICIPAL
 ZIHUATEUTLA, PUEBLA
 2018 - 2021



SECRETARIA
 GENERAL
 ZIHUATEUTLA, PUEBLA
 2018 - 2021



TESORERIA
 H. AYUNTAMIENTO
 ZIHUATEUTLA, PUEBLA
 2018 - 2021



OBRAS PUBLICA
 H. AYUNTAMIENTO
 ZIHUATEUTLA, PUEBLA
 2018 - 2021


MUNICIPIO DE ZIHUATEUTLA (a)
Estado Analítico del Ejercicio del Presupuesto de Egresos Detallado - LDF
Clasificación por Objeto del Gasto (Capítulo y Concepto)
Del 1 de Enero al 30 de Septiembre de 2019 (b)
(PESOS)

Concepto (c)	Egresos					Subejercicio (e)
	Aprobado (d)	Ampliaciones/ (Reducciones)	Modificado	Dovengado	Pagado	
I. Gasto No Etiquetado (I=A+B+C+D+E+F+G+H+I)	22,590,700	-0	22,590,700	16,899,251	16,899,251	5,691,449
A. Servicios Personales (A=a1+a2+a3+a4+a5+a6+a7)	8,659,100	43,917	8,703,017	6,130,634	6,130,634	2,572,383
a1) Remuneraciones al Personal de Carácter Permanente	8,303,600	43,917	8,347,517	6,130,634	6,130,634	2,216,883
a2) Remuneraciones al Personal de Carácter Transitorio			0			0
a3) Remuneraciones Adicionales y Especiales	355,500	0	355,500	0	0	355,500
a4) Seguridad Social			0			0
a5) Otras Prestaciones Sociales y Económicas			0			0
a6) Previsiones			0			0
a7) Pago de Estímulos a Servidores Públicos			0			0
B. Materiales y Suministros (B=b1+b2+b3+b4+b5+b6+b7+b8+b9)	4,122,100	-118,861	4,003,239	2,666,942	2,666,942	1,336,297
b1) Materiales de Administración, Emisión de Documentos y Artículos Oficiales	630,000	31,173	661,173	287,641	287,641	373,532
b2) Alimentos y Utensilios	285,100	-113,868	171,232	71,695	71,695	109,537
b3) Materias Primas y Materiales de Producción y Comercialización	0	700	700	700	700	0
b4) Materiales y Artículos de Construcción y de Reparación	36,000	43,067	79,067	50,638	50,638	28,429
b5) Productos Químicos, Farmacéuticos y de Laboratorio	80,000	-13,000	67,000	5,740	5,740	61,260
b6) Combustibles, Lubricantes y Aditivos	2,509,000	-188,634	2,320,366	1,852,335	1,852,335	468,031
b7) Vestuario, Blancos, Prendas de Protección y Artículos Deportivos	75,000	64,011	139,011	111,801	111,801	27,210
b8) Materiales y Suministros Para Seguridad			0			0
b9) Herramientas, Relaciones y Accesorios Menores	497,000	57,590	554,590	286,391	286,391	269,299
C. Servicios Generales (C=c1+c2+c3+c4+c5+c6+c7+c8+c9)	3,178,300	-89,159	3,089,141	2,100,785	2,100,785	988,356
c1) Servicios Básicos	188,000	-15,492	172,508	65,590	65,590	106,918
c2) Servicios de Arrendamiento	18,000	-9,000	9,000	0	0	9,000
c3) Servicios Profesionales, Científicos, Técnicos y Otros Servicios	802,000	-212,172	589,828	435,067	435,067	154,762
c4) Servicios Financieros, Bancarios y Comerciales	36,000	-4,000	32,000	7,306	7,306	24,694
c5) Servicios de Instalación, Reparación, Mantenimiento y Conservación	448,300	-170,623	277,677	107,133	107,133	170,544
c6) Servicios de Comunicación Social y Publicidad	144,000	143,309	287,309	287,309	287,309	0
c7) Servicios de Traslado y Viáticos	440,000	-83,008	356,992	39,491	39,491	317,501
c8) Servicios Oficiales	860,000	357,827	1,237,827	1,111,012	1,111,012	126,815
c9) Otros Servicios Generales	222,000	-96,000	126,000	47,878	47,878	78,122
D. Transferencias, Asignaciones, Subsidios y Otras Ayudas (D=d1+d2+d3+d4+d5+d6+d7+d8+d9)	6,464,200	136,183	6,600,383	5,836,670	5,836,670	763,713
d1) Transferencias Internas y Asignaciones al Sector Público			0			0
d2) Transferencias al Resto del Sector Público			0			0
d3) Subsidios y Subvenciones			0			0
d4) Ayudas Sociales	6,464,200	136,183	6,600,383	5,836,670	5,836,670	763,713
d5) Pensiones y Jubilaciones			0			0
d6) Transferencias a Fideicomisos, Mandatos y Otros Análogos			0			0
d7) Transferencias a la Seguridad Social			0			0
d8) Donativos			0			0
d9) Transferencias al Exterior			0			0
E. Bienes Muebles, Inmuebles e Intangibles (E=e1+e2+e3+e4+e5+e6+e7+e8+e9)	167,000	-6,105	160,895	130,194	130,194	30,701
e1) Mobiliario y Equipo de Administración	167,000	-6,105	160,895	130,194	130,194	30,701
e2) Mobiliario y Equipo Educativo y Recreativo			0			0
e3) Equipo e Instrumental Médico y de Laboratorio			0			0
e4) Vehículos y Equipo de Transporte			0			0
e5) Equipo de Defensa y Seguridad			0			0
e6) Maquinaria, Otros Equipos y Herramientas			0			0
e7) Activos Biológicos			0			0
e8) Bienes Inmuebles			0			0
e9) Activos Intangibles			0			0
F. Inversión Pública (F=f1+f2+f3)	0	34,025	34,025	34,025	34,025	0
f1) Obra Pública en Bienes de Dominio Público	0	34,025	34,025	34,025	34,025	0
f2) Obra Pública en Bienes Propios			0			0
f3) Proyectos Productivos y Acciones de Fomento			0			0
G. Inversiones Financieras y Otras Provisiones (G=g1+g2+g3+g4+g5+g6+g7)	0	0	0	0	0	0
g1) Inversiones Para el Fomento de Actividades Productivas			0			0
g2) Acciones y Participaciones de Capital			0			0
g3) Compra de Títulos y Valores			0			0
g4) Concesión de Préstamos			0			0
g5) Inversiones en Fideicomisos, Mandatos y Otros Análogos			0			0
Fideicomiso de Desastres Naturales (Informativo)			0			0
g6) Otras Inversiones Financieras			0			0
g7) Provisiones para Contingencias y Otras Erogaciones Especiales			0			0
H. Participaciones y Aportaciones (H=h1+h2+h3)	0	0	0	0	0	0
h1) Participaciones			0			0
h2) Aportaciones			0			0
h3) Convenios			0			0
I. Deuda Pública (I=i1+i2+i3+i4+i5+i6+i7)	0	0	0	0	0	0
i1) Amortización de la Deuda Pública			0			0
i2) Intereses de la Deuda Pública			0			0
i3) Comisiones de la Deuda Pública			0			0
i4) Gastos de la Deuda Pública			0			0
i5) Costo por Coberturas			0			0
i6) Apoyos Financieros			0			0
i7) Adueros de Ejercicios Fiscales Anteriores (ADEFAS)			0			0

MUNICIPIO DE ZIHUATEUILA (a)
Estado Analítico del Ejercicio del Presupuesto de Egresos Detallado - LDF
Clasificación por Objeto del Gasto (Capítulo y Concepto)
Del 1 de Enero al 30 de Septiembre de 2019 (b)
(PESOS)

Concepto (c)	Egresos					Subejercicio (e)
	Aprobado (d)	Ampliaciones/ (Reducciones)	Modificado	Devengado	Pagado	
II. Gasto Etiquetado (II=A+B+C+D+E+F+G+H+I)	54,624,000	8,996,814	63,620,814	35,041,545	35,041,545	28,579,269
A. Servicios Personales (A=a1+a2+a3+a4+a5+a6+a7)	0	0	0	0	0	0
a1) Remuneraciones al Personal de Carácter Permanente			0			0
a2) Remuneraciones al Personal de Carácter Transitorio			0			0
a3) Remuneraciones Adicionales y Especiales			0			0
a4) Seguridad Social			0			0
a5) Otras Prestaciones Sociales y Económicas			0			0
a6) Previsiones			0			0
a7) Pago de Estímulos a Servidores Públicos			0			0
B. Materiales y Suministros (B=b1+b2+b3+b4+b5+b6+b7+b8+b9)	664,000	0	664,000	11,760	11,760	652,240
b1) Materiales de Administración, Emisión de Documentos y Artículos Oficiales	14,000	0	14,000	11,760	11,760	2,240
b2) Alimentos y Utensilios			0			0
b3) Materias Primas y Materiales de Producción y Comercialización			0			0
b4) Materiales y Artículos de Construcción y de Reparación			0			0
b5) Productos Químicos, Farmacéuticos y de Laboratorio			0			0
b6) Combustibles, Lubricantes y Aditivos			0			0
b7) Vestuario, Blancos, Prendas de Protección y Artículos Deportivos	400,000	0	400,000	0	0	400,000
b8) Materiales y Suministros Para Seguridad	250,000	0	250,000	0	0	250,000
b9) Herramientas, Rotaciones y Accesorios Menores			0			0
C. Servicios Generales (C=c1+c2+c3+c4+c5+c6+c7+c8+c9)	1,496,000	464,607	1,960,607	1,763,090	1,763,090	197,513
c1) Servicios Básicos	1,060,000	0	1,060,000	1,058,172	1,058,172	1,828
c2) Servicios de Arrendamiento			0			0
c3) Servicios Profesionales, Científicos, Técnicos y Otros Servicios	186,000	0	186,000	57,000	57,000	129,000
c4) Servicios Financieros, Bancarios y Comerciales			0			0
c5) Servicios de Instalación, Reparación, Mantenimiento y Conservación			0			0
c6) Servicios de Comunicación Social y Publicidad			0			0
c7) Servicios de Traslado y Viáticos			0			0
c8) Servicios Oficiales			0			0
c9) Otros Servicios Generales	250,000	464,607	714,607	647,918	647,918	66,689
D. Transferencias, Asignaciones, Subsidios y Otras Ayudas (D=d1+d2+d3+d4+d5+d6+d7+d8+d9)	2,850,000	407,911	3,257,911	807,911	807,911	2,450,000
d1) Transferencias Internas y Asignaciones al Sector Público			0			0
d2) Transferencias al Resto del Sector Público			0			0
d3) Subsidios y Subvenciones			0			0
d4) Ayudas Sociales	2,850,000	407,911	3,257,911	807,911	807,911	2,450,000
d5) Pensiones y Jubilaciones			0			0
d6) Transferencias a Fideicomisos, Mandatos y Otros Análogos			0			0
d7) Transferencias a la Seguridad Social			0			0
d8) Donativos			0			0
d9) Transferencias al Exterior			0			0
E. Bienes Muebles, Inmuebles e Intangibles (E=e1+e2+e3+e4+e5+e6+e7+e8+e9)	714,000	-714,000	0	0	0	0
e1) Mobiliario y Equipo de Administración			0			0
e2) Mobiliario y Equipo Educativo y Recreativo			0			0
e3) Equipo e Instrumental Médico y de Laboratorio			0			0
e4) Vehículos y Equipo de Transporte	714,000	-714,000	0	0	0	0
e5) Equipo de Defensa y Seguridad			0			0
e6) Maquinaria, Otros Equipos y Herramientas			0			0
e7) Activos Biológicos			0			0
e8) Bienes Inmuebles			0			0
e9) Activos Intangibles			0			0
F. Inversión Pública (F=f1+f2+f3)	48,900,000	8,838,296	57,738,296	32,458,783	32,458,783	25,279,513
f1) Obra Pública en Bienes de Dominio Público	48,900,000	8,838,296	57,738,296	32,458,783	32,458,783	25,279,513
f2) Obra Pública en Bienes Propios			0			0
f3) Proyectos Productivos y Acciones de Fomento			0			0
G. Inversiones Financieras y Otras Provisiones (G=g1+g2+g3+g4+g5+g6+g7)	0	0	0	0	0	0
g1) Inversiones Para el Fomento de Actividades Productivas			0			0
g2) Acciones y Participaciones de Capital			0			0
g3) Compra de Títulos y Valores			0			0
g4) Concesión de Préstamos			0			0
g5) Inversiones en Fideicomisos, Mandatos y Otros Análogos			0			0
Fideicomiso de Desastros Naturales (Informativo)			0			0
g6) Otras Inversiones Financieras			0			0
g7) Provisiones para Contingencias y Otras Erogaciones Especiales			0			0
H. Participaciones y Aportaciones (H=h1+h2+h3)	0	0	0	0	0	0
h1) Participaciones			0			0
h2) Aportaciones			0			0
h3) Convenios			0			0
I. Deuda Pública (I=i1+i2+i3+i4+i5+i6+i7)	0	0	0	0	0	0
i1) Amortización de la Deuda Pública			0			0
i2) Intereses de la Deuda Pública			0			0
i3) Comisiones de la Deuda Pública			0			0
i4) Gastos de la Deuda Pública			0			0
i5) Costo por Coberturas			0			0
i6) Apoyos Financieros			0			0
i7) Adeudos de Ejercicios Fiscales Anteriores (ADEFAS)			0			0
III. Total de Egresos (III = I + II)	77,214,700	8,996,814	86,211,514	51,940,796	51,940,796	34,276,718

MUNICIPIO DE ZIHUATEUTLA (a)						
Estado Analítico del Ejercicio del Presupuesto de Egresos Detallado - LDF						
Clasificación por Objeto del Gasto (Capítulo y Concepto)						
Del 1 de Enero al 30 de Septiembre de 2019 (b)						
(PESOS)						
Concepto (c)	Egresos					Subejercicio (e)
	Aprobado (d)	Ampliaciones/ (Reducciones)	Modificado	Devengado	Pagado	



LIC. MIGUEL ÁNGEL MORÁLES MORÁLES
PRESIDENTE MUNICIPAL



T.S.U. YESENIA CORTÉS MALDONADO
TESORERA MUNICIPAL



PROFR. BARTOLO VILLEGAS RIVERA
SECRETARIO GENERAL DEL AYUNTAMIENTO



ING. HUGO FUENTES CASTILLO
DIRECTOR DE OBRAS PÚBLICAS



PRESIDENCIA
MUNICIPAL
ZIHUATEUTLA, PUEBLA
2018 - 2021



SECRETARÍA
GENERAL
ZIHUATEUTLA, PUEBLA
2018 - 2021




TESORERÍA
H. AYUNTAMIENTO
ZIHUATEUTLA, PUEBLA
2018 - 2021



OBRAS PÚBLICAS
H. AYUNTAMIENTO
ZIHUATEUTLA, PUEBLA
2018 - 2021


MUNICIPIO DE ZIHUATEUTLA (a)
Estado Analítico del Ejercicio del Presupuesto de Egresos Detallado - LDF
Clasificación Administrativa
Del 1 de Enero al 30 de Septiembre de 2019 (b)
(PESOS)

Concepto (c)	Egresos					Subejercicio (e)
	Aprobado (d)	Ampliaciones/ (Reducciones)	Modificado	Devengado	Pagado	
I. Gasto No Etiquetado (I=A+B+C+D+E+F+G+H)	22,590,700	0	22,590,700	16,899,251	16,899,251	5,691,449
PRESIDENCIA	1,615,500	87,786	1,703,286	1,219,096	1,219,096	484,190
TESORERÍA	3,641,000	-559,565	3,081,435	1,815,807	1,815,807	1,265,629
SECRETARÍA GENERAL	1,736,100	-333,616	1,402,484	650,195	650,195	752,289
ORGANO INTERNO DE CONTROL	99,500	33,965	133,465	111,924	111,924	21,542
POLICÍA	3,237,000	396,782	3,633,782	3,025,879	3,025,879	607,902
SINDICATURA	265,000	-5,000	260,000	144,020	144,020	115,980
DIF	4,870,200	-1,157,708	3,712,492	2,915,924	2,915,924	796,568
OBRA PÚBLICA	1,022,000	58,917	1,080,917	895,259	895,259	185,658
REGIDURÍAS	847,000	0	847,000	599,980	599,980	247,020
JUNTAS AUXILIARES	685,000	284,178	969,178	964,878	964,878	4,300
RANCHERÍAS	185,000	789,809	974,809	973,145	973,145	1,665
SALUD PÚBLICA	392,000	394,455	786,455	476,804	476,804	309,651
EDUCACIÓN	838,000	165,089	1,003,089	929,149	929,149	73,940
APOYOS	750,000	-400,000	350,000	217,197	217,197	132,803
JUVENTUD Y DEPORTE	385,600	-44,989	340,611	221,366	221,366	119,245
AGENCIA DEL MP Y JUZGADO	211,000	-5,000	206,000	127,294	127,294	78,706
PROYECTOS PRODUCTIVOS	338,500	-14,000	324,500	258,866	258,866	65,634
COMUNICACIÓN SOCIAL	639,000	147,722	786,722	718,500	718,500	68,222
SERVICIOS MUNICIPALES	465,800	161,173	626,973	493,960	493,960	133,013
CULTURA	267,500	0	267,500	70,939	70,939	196,561
INSTANCIA MUNICIPAL DE LA MUJER	100,000	0	100,000	69,070	69,070	30,930
II. Gasto Etiquetado (II=A+B+C+D+E+F+G+H)	54,624,000	8,996,814	63,620,814	35,041,545	35,041,545	28,579,269
OBRA PÚBLICA	54,624,000	8,996,814	63,620,814	35,041,545	35,041,545	28,579,269
III. Total de Egresos (III = I + II)	0	0	0	0	0	0
						0
						0
						0
						0
						0
						0
						0
III. Total de Egresos (III = I + II)	77,214,700	8,996,814	86,211,514	51,940,796	51,940,796	34,270,718


 LIC. MIGUEL ÁNGEL MORÁLES-MORÁLES
 PRESIDENTE MUNICIPAL


 T.S.U. YESENIA CORTÉS MALDONADO
 TESORERA MUNICIPAL


 PROF. BARTOLO VILLEGAS RIVERA
 SECRETARIO GENERAL DEL AYUNTAMIENTO


 ING. HUGO FUENTES CASTILLO
 DIRECTOR DE OBRAS PÚBLICAS


 PRESIDENCIA
 MUNICIPAL
 ZIHUATEUTLA, PUEBLA
 2018 - 2021


 SECRETARÍA
 GENERAL
 ZIHUATEUTLA, PUEBLA
 2018 - 2021


 TESORERÍA
 H. AYUNTAMIENTO
 ZIHUATEUTLA, PUEBLA
 2018 - 2021


 OBRAS PÚBLICAS
 H. AYUNTAMIENTO
 ZIHUATEUTLA, PUEBLA
 2018 - 2021

MUNICIPIO DE ZIHUATEUTLA (a)
Estado Analítico del Ejercicio del Presupuesto de Egresos Detallado - LDF
Clasificación Funcional (Finalidad y Función)
Del 1 de Enero al 30 de Septiembre de 2019 (b)
(PESOS)

Concepto (c)	Egresos					Subejercicio (e)
	Aprobado (d)	Ampliaciones/ (Reducciones)	Modificado	Devengado	Pagado	
I. Gasto No Etiquetado (I=A+B+C+D)	22,590,700	0	22,590,700	16,899,251	16,899,251	5,691,449
A. Gobierno (A=a1+a2+a3+a4+a5+a6+a7+a8)	14,183,100	861,954	15,045,054	11,211,951	11,211,951	3,833,103
a1) Legislación			0			0
a2) Justicia			0			0
a3) Coordinación de la Política de Gobierno	6,455,100	882,015	7,337,115	5,524,471	5,524,471	1,812,644
a4) Relaciones Exteriores			0			0
a5) Asuntos Financieros y Hacendarios	3,411,000	-569,565	2,841,435	1,651,936	1,651,936	1,189,500
a6) Seguridad Nacional			0			0
a7) Asuntos de Orden Público y de Seguridad Interior	3,448,000	391,782	3,839,782	3,153,174	3,153,174	686,608
a8) Otros Servicios Generales	869,000	157,722	1,026,722	882,371	882,371	144,352
B. Desarrollo Social (B=b1+b2+b3+b4+b5+b6+b7)	8,069,100	-847,954	7,221,146	5,428,434	5,428,434	1,792,712
b1) Protección Ambiental	465,800	161,173	626,973	493,960	493,960	133,013
b2) Vivienda y Servicios a la Comunidad	0	34,025	34,025	34,025	34,025	0
b3) Salud	392,000	394,455	786,455	476,804	476,804	309,651
b4) Recreación, Cultura y Otras Manifestaciones Sociales	653,100	-44,989	608,111	292,305	292,305	315,806
b5) Educación	838,000	165,089	1,003,089	929,149	929,149	73,940
b6) Protección Social	5,620,200	-1,557,708	4,062,492	3,133,121	3,133,121	929,371
b7) Otros Asuntos Sociales	100,000	0	100,000	69,070	69,070	30,930
C. Desarrollo Económico (C=c1+c2+c3+c4+c5+c6+c7+c8+c9)	338,500	-14,000	324,500	258,866	258,866	65,634
c1) Asuntos Económicos, Comerciales y Laborales en General	338,500	-14,000	324,500	258,866	258,866	65,634
c2) Agropecuaria, Silvicultura, Pesca y Caza			0			0
c3) Combustibles y Energía			0			0
c4) Minería, Manufacturas y Construcción			0			0
c5) Transporte			0			0
c6) Comunicaciones			0			0
c7) Turismo			0			0
c8) Ciencia, Tecnología e Innovación			0			0
c9) Otras Industrias y Otros Asuntos Económicos			0			0
D. Otras No Clasificadas en Funciones Anteriores (D=d1+d2+d3+d4)	0	0	0	0	0	0
d1) Transacciones de la Deuda Pública / Costo Financiero de la Deuda			0			0
d2) Transferencias, Participaciones y Aportaciones Entre Diferentes Niveles y Ordenes de Gobierno			0			0
d3) saneamiento del Sistema Financiero			0			0
d4) Adeudos de Ejercicios Fiscales Anteriores			0			0
II. Gasto Etiquetado (II=A+B+C+D)	54,624,000	8,996,814	63,620,814	35,041,545	35,041,545	28,579,269
A. Gobierno (A=a1+a2+a3+a4+a5+a6+a7+a8)	3,074,000	-191,482	2,882,518	2,164,001	2,164,001	718,517
a1) Legislación			0			0
a2) Justicia	400,000	57,911	457,911	457,911	457,911	0
a3) Coordinación de la Política de Gobierno			0			0
a4) Relaciones Exteriores			0			0
a5) Asuntos Financieros y Hacendarios	1,310,000	464,607	1,774,607	1,706,090	1,706,090	68,517
a6) Seguridad Nacional			0			0
a7) Asuntos de Orden Público y de Seguridad Interior	1,364,000	-714,000	650,000	0	0	650,000
a8) Otros Servicios Generales			0			0
B. Desarrollo Social (B=b1+b2+b3+b4+b5+b6+b7)	51,550,000	9,188,296	60,738,296	32,877,543	32,877,543	27,860,753
b1) Protección Ambiental	10,300,000	203,772	10,503,772	5,927,313	5,927,313	4,576,459
b2) Vivienda y Servicios a la Comunidad	34,900,000	8,748,617	43,648,617	25,106,550	25,106,550	18,542,066
b3) Salud			0			0
b4) Recreación, Cultura y Otras Manifestaciones Sociales			0			0
b5) Educación	3,700,000	235,907	3,935,907	1,774,920	1,774,920	2,160,988
b6) Protección Social	2,450,000	0	2,450,000	0	0	2,450,000
b7) Otros Asuntos Sociales	200,000	0	200,000	68,760	68,760	131,240
C. Desarrollo Económico (C=c1+c2+c3+c4+c5+c6+c7+c8+c9)	0	0	0	0	0	0
c1) Asuntos Económicos, Comerciales y Laborales en General			0			0
c2) Agropecuaria, Silvicultura, Pesca y Caza			0			0
c3) Combustibles y Energía			0			0
c4) Minería, Manufacturas y Construcción			0			0
c5) Transporte			0			0
c6) Comunicaciones			0			0
c7) Turismo			0			0
c8) Ciencia, Tecnología e Innovación			0			0
c9) Otras Industrias y Otros Asuntos Económicos			0			0

MUNICIPIO DE ZIHUATEUTLA (a)
 Estado Analítico del Ejercicio del Presupuesto de Egresos Detallado - LDF
 Clasificación Funcional (Finalidad y Función)
 Del 1 de Enero al 30 de Septiembre de 2019 (b)
 (PESOS)

Concepto (c)	Egresos					Subejercicio (e)
	Aprobado (d)	Ampliaciones/ (Reducciones)	Modificado	Devengado	Pagado	
D. Otras No Clasificadas en Funciones Anteriores (D=d1+d2+d3+d4)	0	0	0	0	0	0
d1) Transacciones de la Deuda Publica / Costo Financiero de la Deuda			0			0
d2) Transferencias, Participaciones y Aportaciones Entre Diferentes Niveles y Ordenes de Gobierno			0			0
d3) Saneamiento del Sistema Financiero			0			0
d4) Adeudos de Ejercicios Fiscales Anteriores			0			0
III. Total de Egresos (III = I + II)	77,214,700	8,996,814	86,211,514	51,940,796	51,940,796	34,270,718



LIC. MIGUEL ÁNGEL MORÁLES MORÁLES
 PRESIDENTE MUNICIPAL



T.S.U. YESENIA CORTÉS MALDONADO
 TESORERA MUNICIPAL



PROFR. BAROLO VILLEGAS RIVERA
 SECRETARIO GENERAL DEL AYUNTAMIENTO



ING. HUGO FUENTES CASTILLO
 DIRECTOR DE OBRAS PÚBLICAS



PRESIDENCIA
 MUNICIPAL
 ZIHUATEUTLA, PUEBLA
 2018 - 2021



SECRETARÍA
 GENERAL
 ZIHUATEUTLA, PUEBLA
 2018 - 2021




TESORERÍA
 H. AYUNTAMIENTO
 ZIHUATEUTLA, PUEBLA
 2018 - 2021



OBRAS PÚBLICA
 H. AYUNTAMIENTO
 ZIHUATEUTLA, PUEBLA
 2018 - 2021

MUNICIPIO DE ZIHUATEUTLA (a)
Estado Analítico del Ejercicio del Presupuesto de Egresos Detallado - LDF
Clasificación de Servicios Personales por Categoría
Del 1 de Enero al 30 de Septiembre de 2019 (b)
(PESOS)

Concepto (c)	Egresos					Subejercicio (e)
	Aprobado (d)	Ampliaciones/ (Reducciones)	Modificado	Devengado	Pagado	
I. Gasto No Etiquetado (I=A+B+C+D+E+F)	8,659,100	43,917	8,703,017	6,130,634	6,130,634	2,572,383
A. Personal Administrativo y de Servicio Público	8,659,100	43,917	8,703,017	6,130,634	6,130,634	2,572,383
B. Magisterio			0			0
C. Servicios de Salud (C=c1+c2)	0	0	0	0	0	0
c1) Personal Administrativo			0			0
c2) Personal Médico, Paramédico y afin			0			0
D. Seguridad Pública			0			0
E. Gastos asociados a la implementación de nuevas leyes federales o reformas a las mismas (E = e1 + e2)	0	0	0	0	0	0
e1) Nombre del Programa o Ley 1			0			0
e2) Nombre del Programa o Ley 2			0			0
F. Sentencias laborales definitivas			0			0
II. Gasto Etiquetado (II=A+B+C+D+E+F)	0	0	0	0	0	0
A. Personal Administrativo y de Servicio Público			0			0
B. Magisterio			0			0
C. Servicios de Salud (C=c1+c2)	0	0	0	0	0	0
c1) Personal Administrativo			0			0
c2) Personal Médico, Paramédico y afin			0			0
D. Seguridad Pública			0			0
E. Gastos asociados a la implementación de nuevas leyes federales o reformas a las mismas (E = e1 + e2)	0	0	0	0	0	0
e1) Nombre del Programa o Ley 1			0			0
e2) Nombre del Programa o Ley 2			0			0
F. Sentencias laborales definitivas			0			0
III. Total del Gasto en Servicios Personales (III = I + II)	8,659,100	43,917	8,703,017	6,130,634	6,130,634	2,572,383



LIC. MIGUEL ÁNGEL MORALES MORALES
PRESIDENTE MUNICIPAL



T.S.U. YESEMIA CORTÉS MALDONADO
TESORERA MUNICIPAL



PROFR. BARTOLO VILLEGAS RIVERA
SECRETARIO GENERAL DEL AYUNTAMIENTO



ING. HUGO FUENTES CASTILLO
DIRECTOR DE OBRAS PÚBLICAS



PRESIDENCIA
MUNICIPAL
ZIHUATEUTLA, PUEBLA
2018 - 2021



SECRETARÍA
GENERAL
ZIHUATEUTLA, PUEBLA
2018 - 2021



TESORERÍA
H. AYUNTAMIENTO
ZIHUATEUTLA, PUEBLA
2018 - 2021




OBRAS PÚBLICAS
H. AYUNTAMIENTO
ZIHUATEUTLA, PUEBLA
2018 - 2021

MUNICIPIO DE ZIHUATEUTLA (a)						
Proyecciones de Ingresos - LDF						
(PESOS)						
(CIFRAS NOMINALES)						
Concepto (b)	Año en Cuestión 2020 (de iniciativa de Ley) (c)	2021 (d)	2022 (d)	2023 (d)	2024 (d)	2025 (d)
1. Ingresos de Libre Disposición (1=A+B+C+D+E+F+G+H+I+J+K+L)	23,494,328	0	0	0	0	0
A. Impuestos	800,800	0	0	0	0	0
B. Cuotas y Aportaciones de Seguridad Social	0	0	0	0	0	0
C. Contribuciones de Mejoras	41,600	0	0	0	0	0
D. Derechos	291,928	0	0	0	0	0
E. Productos	260,000	0	0	0	0	0
F. Aprovechamientos	104,000	0	0	0	0	0
G. Ingresos por Venta de Bienes y Prestación de Servicios	0	0	0	0	0	0
H. Participaciones	21,996,000	0	0	0	0	0
I. Incentivos Derivados de la Colaboración Fiscal	0	0	0	0	0	0
J. Transferencias y Asignaciones	0	0	0	0	0	0
K. Convenios	0	0	0	0	0	0
L. Otros Ingresos de Libre Disposición	0	0	0	0	0	0
2. Transferencias Federales Etiquetadas (2=A+B+C+D+E)	56,808,960	0	0	0	0	0
A. Aportaciones	41,208,960	0	0	0	0	0
B. Convenios	15,600,000	0	0	0	0	0
C. Fondos Distintos de Aportaciones	0	0	0	0	0	0
D. Transferencias, Asignaciones, Subsidios y Subvenciones, y Pensiones y Jubilaciones	0	0	0	0	0	0
E. Otras Transferencias Federales Etiquetadas	0	0	0	0	0	0
3. Ingresos Derivados de Financiamientos (3=A)	0	0	0	0	0	0
A. Ingresos Derivados de Financiamientos	0	0	0	0	0	0
4. Total de Ingresos Proyectados (4=1+2+3)	80,303,288	0	0	0	0	0
Datos Informativos						
1. Ingresos Derivados de Financiamientos con Fuente de Pago de Recursos de Libre Disposición	0	0	0	0	0	0
2. Ingresos derivados de Financiamientos con Fuente de Pago de Transferencias Federales Etiquetadas	0	0	0	0	0	0
3. Ingresos Derivados de Financiamiento (3 = 1 + 2)	0	0	0	0	0	0


 LIC. MIGUEL ÁNGEL MORALES MORALES
 PRESIDENTE MUNICIPAL


 T.S.U. YESENIA CORTÉS MALDONADO
 TESORERA MUNICIPAL


 PROF. BARTOLO VILLEGAS RIVERA
 SECRETARIO GENERAL DEL AYUNTAMIENTO


 ING. HUGO FUENTES CASTILLO
 DIRECTOR DE OBRAS PÚBLICAS


 PRESIDENCIA
 MUNICIPAL
 ZIHUATEUTLA, PUEBLA
 2018 - 2021


 SECRETARÍA
 GENERAL
 ZIHUATEUTLA, PUEBLA
 2018 - 2021


 TESORERÍA
 H. AYUNTAMIENTO
 ZIHUATEUTLA, PUEBLA
 2018 - 2021


 OBRAS PÚBLICAS
 H. AYUNTAMIENTO
 ZIHUATEUTLA, PUEBLA
 2018 - 2021

MUNICIPIO DE ZIHUATEUTLA (a)						
Proyecciones de Egresos - LDF						
(PESOS)						
(CIFRAS NOMINALES)						
Concepto (b)	Año en Cuestión					
	2020 (de proyecto de presupuesto) (c)	2021 (d)	2022 (d)	2023 (d)	2024 (d)	2025 (d)
1. Gasto No Etiquetado (1=A+B+C+D+E+F+G+H+I)	29,447,288	0	0	0	0	0
A. Servicios Personales	9,005,464	0	0	0	0	0
B. Materiales y Suministros	4,977,544	0	0	0	0	0
C. Servicios Generales	4,861,272	0	0	0	0	0
D. Transferencias, Asignaciones, Subsidios y Otras Ayudas	9,686,768	0	0	0	0	0
E. Bienes Muebles, Inmuebles e Intangibles	916,240	0	0	0	0	0
F. Inversión Pública	0	0	0	0	0	0
G. Inversiones Financieras y Otras Provisiones	0	0	0	0	0	0
H. Participaciones y Aportaciones	0	0	0	0	0	0
I. Deuda Pública	0	0	0	0	0	0
2. Gasto Etiquetado (2=A+B+C+D+E+F+G+H+I)	50,856,000	0	0	0	0	0
A. Servicios Personales	0	0	0	0	0	0
B. Materiales y Suministros	0	0	0	0	0	0
C. Servicios Generales	0	0	0	0	0	0
D. Transferencias, Asignaciones, Subsidios y Otras Ayudas	0	0	0	0	0	0
E. Bienes Muebles, Inmuebles e Intangibles	0	0	0	0	0	0
F. Inversión Pública	50,856,000	0	0	0	0	0
G. Inversiones Financieras y Otras Provisiones	0	0	0	0	0	0
H. Participaciones y Aportaciones	0	0	0	0	0	0
I. Deuda Pública	0	0	0	0	0	0
3. Total de Egresos Proyectados (3 = 1 + 2)	80,303,288	0	0	0	0	0


 LIC. MIGUEL ÁNGEL MORALES MORALES
 PRESIDENTE MUNICIPAL


 T.S.U. YESENIA CORTÉS MALDONADO
 TESORERA MUNICIPAL


 PROF. BARTOLO VILLEGAS RIVERA
 SECRETARIO GENERAL DEL AYUNTAMIENTO


 ING. HUGO FUENTES CASTILLO
 DIRECTOR DE OBRAS PÚBLICAS



 PRESIDENCIA
 MUNICIPAL
 ZIHUATEUTLA, PUEBLA
 2018 - 2021


 SECRETARÍA
 GENERAL
 ZIHUATEUTLA, PUEBLA
 2018 - 2021


 TESORERÍA
 H. AYUNTAMIENTO
 ZIHUATEUTLA, PUEBLA
 2018 - 2021


 OBRAS PÚBLICAS
 H. AYUNTAMIENTO
 ZIHUATEUTLA, PUEBLA
 2018 - 2021

MUNICIPIO DE ZIHUATEUTLA (a)						
Resultados de Ingresos - LDF						
(PESOS)						
Concepto (b)	2014 (c)	2015 (c)	2016 (c)	2017 (c)	2018 (c)	2019 (d)
1. Ingresos de Libre Disposición (1=A+B+C+D+E+F+G+H+I+J+K+L)	0	0	0	18,332,302	19,169,018	0
A. Impuestos	0	0	0	632,686	136,708	0
B. Cuotas y Aportaciones de Seguridad Social	0	0	0	0	0	0
C. Contribuciones de Mejoras	0	0	0	0	0	0
D. Derechos	0	0	0	104,960	91,220	0
E. Productos	0	0	0	93,030	102,715	0
F. Aprovechamientos	0	0	0	0	0	0
G. Ingresos por Venta de Bienes y Prestación de Servicios	0	0	0	0	0	0
H. Participaciones	0	0	0	17,501,626	18,838,375	0
I. Incentivos Derivados de la Colaboración Fiscal	0	0	0	0	0	0
J. Transferencias y Asignaciones	0	0	0	0	0	0
K. Convenios	0	0	0	0	0	0
L. Otros Ingresos de Libre Disposición	0	0	0	0	0	0
2. Transferencias Federales Etiquetadas (2=A+B+C+D+E)	0	0	0	27,928,860	43,397,435	0
A. Aportaciones	0	0	0	26,850,069	27,713,935	0
B. Convenios	0	0	0	1,078,791	15,683,500	0
C. Fondos Distintos de Aportaciones	0	0	0	0	0	0
D. Transferencias, Asignaciones, Subsidios y Subvenciones, y Pensiones y Jubilaciones	0	0	0	0	0	0
E. Otras Transferencias Federales Etiquetadas	0	0	0	0	0	0
3. Ingresos Derivados de Financiamientos (3=A)	0	0	0	0	0	0
A. Ingresos Derivados de Financiamientos	0	0	0	0	0	0
4. Total de Resultados de Ingresos (4=1+2+3)	0	0	0	46,261,162	62,566,453	0
Datos Informativos						
1. Ingresos Derivados de Financiamientos con Fuente de Pago de Recursos de Libre Disposición	0	0	0	0	0	0
2. Ingresos derivados de Financiamientos con Fuente de Pago de Transferencias Federales Etiquetadas	0	0	0	0	0	0
3. Ingresos Derivados de Financiamiento (3 = 1 + 2)	0	0	0	0	0	0


 LIC. MIGUEL ÁNGEL MORALES MORALES
 PRESIDENTE MUNICIPAL


 T.S.U. YESEÑA CORTÉS MALDONADO
 TESORERA MUNICIPAL


 PROFR. BARTOLO VILLEGAS RIVERA
 SECRETARIO GENERAL DEL AYUNTAMIENTO


 ING. HUGO FUENTES CASTILLO
 DIRECTOR DE OBRAS PÚBLICAS



 PRESIDENCIA
 MUNICIPAL
 ZIHUATEUTLA, PUEBLA
 2018 - 2021


 SECRETARIA
 GENERAL
 ZIHUATEUTLA, PUEBLA
 2018 - 2021


 TESORERÍA
 H. AYUNTAMIENTO
 ZIHUATEUTLA, PUEBLA
 2018 - 2021



 OBRAS PUBLICA
 H. AYUNTAMIENTO
 ZIHUATEUTLA, PUEBLA
 2018 - 2021

MUNICIPIO DE ZIHUATEUTLA (a)						
Resultados de Egresos - LDF						
(PESOS)						
Concepto (b)	2014 (c)	2015 (c)	2016 (c)	2017 (c)	2018 (c)	2019 (d)
1. Gasto No Etiquetado (1=A+B+C+D+E+F+G+H+I)	0	0	0	20,261,945	33,425,452	0
A. Servicios Personales	0	0	0	7,036,962	7,153,748	0
B. Materiales y Suministros	0	0	0	3,169,962	1,258,300	0
C. Servicios Generales	0	0	0	2,049,403	11,202,736	0
D. Transferencias, Asignaciones, Subsidios y Otras Ayudas	0	0	0	7,973,542	13,702,001	0
E. Bienes Muebles, Inmuebles e Intangibles	0	0	0	32,076	108,667	0
F. Inversión Pública	0	0	0	0	0	0
G. Inversiones Financieras y Otras Provisiones	0	0	0	0	0	0
H. Participaciones y Aportaciones	0	0	0	0	0	0
I. Deuda Pública	0	0	0	0	0	0
2. Gasto Etiquetado (2=A+B+C+D+E+F+G+H+I)	0	0	0	25,807,598	29,101,310	0
A. Servicios Personales	0	0	0	0	0	0
B. Materiales y Suministros	0	0	0	0	0	0
C. Servicios Generales	0	0	0	0	0	0
D. Transferencias, Asignaciones, Subsidios y Otras Ayudas	0	0	0	0	0	0
E. Bienes Muebles, Inmuebles e Intangibles	0	0	0	0	0	0
F. Inversión Pública	0	0	0	25,807,598	29,101,310	0
G. Inversiones Financieras y Otras Provisiones	0	0	0	0	0	0
H. Participaciones y Aportaciones	0	0	0	0	0	0
I. Deuda Pública	0	0	0	0	0	0
3. Total del Resultado de Egresos (3=1+2)	0	0	0	46,069,544	62,526,762	0


 LIC. MIGUEL ÁNGEL MORÁLES MORÁLES
 PRESIDENTE MUNICIPAL


 T.S.U. YESENIA CORTÉS MALDONADO
 TESORERA MUNICIPAL


 PROFR. BARTOLO VILLEGAS RIVERA
 SECRETARIO GENERAL DEL AYUNTAMIENTO


 ING. HUGO FUENTES CASTILLO
 DIRECTOR DE OBRAS PÚBLICAS


 PRESIDENCIA
 MUNICIPAL
 ZIHUATEUTLA, PUEBLA
 2018 - 2021


 SECRETARÍA
 GENERAL
 ZIHUATEUTLA, PUEBLA
 2018 - 2021


 TESORERÍA
 H. AYUNTAMIENTO
 ZIHUATEUTLA, PUEBLA
 2018 - 2021


 OBRAS PÚBLICAS
 H. AYUNTAMIENTO
 ZIHUATEUTLA, PUEBLA
 2018 - 2021

MUNICIPIO DE ZIHUATEUTLA (a)
Informe sobre Estudios Actuariales - LDF

	Pensiones y jubilaciones	Salud	Riesgos de trabajo	Invalidez y vida	Otras prestaciones sociales
Tipo de Sistema Prestación laboral o Fondo general para trabajadores del estado o municipio Beneficio definido, Contribución definida o Mixto					
Población afiliada					
Activos					
Edad máxima					
Edad mínima					
Edad promedio					
Pensionados y Jubilados					
Edad máxima					
Edad mínima					
Edad promedio					
Beneficiarios					
Promedio de años de servicio (trabajadores activos)					
Aportación individual al plan de pensión como % del salario					
Aportación del ente público al plan de pensión como % del salario					
Crecimiento esperado de los pensionados y jubilados (como %)					
Crecimiento esperado de los activos (como %)					
Edad de Jubilación o Pensión					
Esperanza de vida					
Ingresos del Fondo					
Ingresos Anuales al Fondo de Pensiones					
Nómina anual					
Activos					
Pensionados y Jubilados					
Beneficiarios de Pensionados y Jubilados					
Monto mensual por pensión					
Máximo					
Mínimo					
Promedio					
Monto de la reserva					
Valor presente de las obligaciones					
Pensiones y Jubilaciones en curso de pago					
Generación actual					
Generaciones futuras					
Valor presente de las contribuciones asociadas a los sueldos futuros de cotización X%					
Generación actual					
Generaciones futuras					
Valor presente de aportaciones futuras					
Generación actual					
Generaciones futuras					
Otros Ingresos					
Déficit/superávit actuarial					
Generación actual					
Generaciones futuras					
Período de suficiencia					
Año de descapitalización					
Tasa de rendimiento					
Estudio actuarial					
Año de elaboración del estudio actuarial					
Empresa que elaboró el estudio actuarial					

MUNICIPIO DE ZIHUATEUTLA (a) Informe sobre Estudios Actuariales - LDF					
	Pensiones y jubilaciones	Salud	Riesgos de trabajo	Invalidez y vida	Otras prestaciones sociales



LIC. MIGUEL ÁNGEL MORALES MORALES
PRESIDENTE MUNICIPAL



T.S.U. YESENIA CORTÉS MALDONADO
TESORERA MUNICIPAL



PROFR. BARTOLO VILLEGAS RIVERA
SECRETARIO GENERAL DEL AYUNTAMIENTO



ING. HUGO FUENTES CASTILLO
DIRECTOR DE OBRAS PÚBLICAS



PRESIDENCIA
MUNICIPAL
ZIHUATEUTLA, PUEBLA
2018 - 2021



SECRETARIA
GENERAL
ZIHUATEUTLA, PUEBLA
2018 - 2021



TESORERIA
H. AYUNTAMIENTO
ZIHUATEUTLA, PUEBLA
2018 - 2021



OBRAS PUBLICA
H. AYUNTAMIENTO
ZIHUATEUTLA, PUEBLA
2018 - 2021