



CLAVE: 26-08
 ENTIDAD FISCALIZADA: Zihuateutla
 AÑO: 2021

FECHA DE APROBACIÓN
 14/01/2021

HOJA: 1 DE: 3

PROGRAMA PRESUPUESTARIO

Nombre del Programa	Gestión Municipal	
Unidad(es) Responsable(s)	Presidencia Municipal, Obras Públicas	
Costo Total del Programa	\$2,314,923.72	
Fuente de Financiamiento	RECURSOS PROPIOS	PARTICIPACIONES
Montó Específico	\$13,000.00	\$2,301,923.72

CLASIFICACIÓN		CONCEPTO
<i>Finalidad</i>		1. Gobierno
<i>Función</i>		1.3. Coordinación de la política de gobierno
<i>Subfunción</i>		1.3.1 Presidencia / Gobernatura
<i>Sub/Subfunción</i>		Gestión Municipal

DATOS DE VINCULACIÓN AL PLAN ESTATAL DE DESARROLLO	
4. Disminución de las Desigualdades	
DATOS DE VINCULACIÓN AL PLAN MUNICIPAL DE DESARROLLO (EJES, ESTRATEGIAS U OBJETIVOS GENERALES)	
1. Gobierno Abierto y Cercano a ti	
NIVEL INMEDIATO INFERIOR (OBJETIVO O LINEA ESTRATEGICA)	
Crear mecanismos que faciliten y motiven la participación que nos permita generar un gobierno cercano a la gente.	

RESUMEN NARRATIVO	
Contribuir con la optimización de la gestión municipal mediante el intercambio de información sustantiva con los diferentes ordenes de gobierno.	

INDICADOR			
NOMBRE	Promedio de niveles de gobierno con los que el municipio intercambia información.		
DIMENSIÓN A MEDIR	Eficiencia	FRECUENCIA DE MEDICIÓN	Anual
MÉTODO DE CALCULO	V1/V2		
TIPO DE INDICADOR	Estratégico	TIPO DE FÓRMULA	Promedio
COMPORTAMIENTO DEL INDICADOR HACIA LA META	Regular		
LINEA BASE	META DEL INDICADOR		
VALOR	100	VALOR	100
	2020		

PROGRAMADO																	
VARIABLES	NOMBRE	UNIDAD DE MEDIDA	CALENDARIO - PROGRAMADO												TOTAL	META PROGRAMADA EN EL AÑO	
			PROGRAMADO	ENE	FEB	MAR	ABR	MAY	JUN	JUL	AGO	SEP	OCT	NOV			DIC
VARIABLE 1	Número de niveles de gobierno con los que se intercambia información.	Niveles de Gobierno	PROGRAMADO VARIABLE 1												2	2	1.00
VARIABLE 2	Número de niveles de gobierno existentes.	Niveles de Gobierno	PROGRAMADO VARIABLE 2											2	2		

REALIZADO																
VARIABLES	NOMBRE	UNIDAD DE MEDIDA	CALENDARIO - PROGRAMADO												TOTAL	RESULTADO ALCANZADO EN EL AÑO
			REALIZADO	ENE	FEB	MAR	ABR	MAY	JUN	JUL	AGO	SEP	OCT	NOV		
VARIABLE 1	Número de niveles de gobierno con los que se intercambia información.	Niveles de Gobierno	REALIZADO VARIABLE 1													#VALOR!
VARIABLE 2	Número de niveles de gobierno existentes.	Niveles de Gobierno	REALIZADO VARIABLE 2											2	2	

EXPLICACIONES Y CAUSAS DE LAS VARIACIONES AL CUMPLIMIENTO DE LA PROGRAMACIÓN, ¿POR QUÉ NO SE CUMPLIO O POR QUÉ SE SUPERO CONSIDERABLEMENTE LO PROGRAMADO?	
CUMPLIMIENTO FINAL	

PROPOSITO	
RESUMEN NARRATIVO	El Municipio realiza intercambio de información con las diferentes dependencias del gobierno federal y estatal para gestionar recursos.

INDICADOR			
NOMBRE	Variación porcentual de gestiones que se realizan ante el gobierno Federal y Estatal.		
DIMENSIÓN A MEDIR	Eficiencia	FRECUENCIA DE MEDICIÓN	Semestral
MÉTODO DE CALCULO	V1/V2*100		
TIPO DE INDICADOR	Gestión	TIPO DE FÓRMULA	Porcentaje
COMPORTAMIENTO DEL INDICADOR HACIA LA META	Ascendente		
LINEA BASE	META DEL INDICADOR		
VALOR	100	VALOR	100.0
	2020		

PROGRAMADO																
VARIABLES	NOMBRE	UNIDAD DE MEDIDA	CALENDARIO - PROGRAMADO												TOTAL	META PROGRAMADA EN EL AÑO
			PROGRAMADO	ENE	FEB	MAR	ABR	MAY	JUN	JUL	AGO	SEP	OCT	NOV		
VARIABLE 1	Número de gestiones aprobadas	Gestiones	PROGRAMADO VARIABLE 1													#VALOR!
VARIABLE 2	Número de gestiones realizadas	Gestiones	PROGRAMADO VARIABLE 2											5	5	



PROGRAMA PRESUPUESTARIO

Nombre del Programa	Gestión Municipal
Unidad(es) Responsable(s)	Presidencia Municipal, Obras Públicas
Costo Total del Programa	\$2,314,923.72

VARIABLES	NOMBRE	UNIDAD DE MEDIDA	CALENDARIO - PROGRAMADO												TOTAL	RESULTADO ALCANZADO EN EL AÑO			
			REALIZADO	ENE	FEB	MAR	ABR	MAY	JUN	JUL	AGO	SEP	OCT	NOV			DIC		
VARIABLE 1	Número de gestiones aprobadas	Gestiones	REALIZADO VARIABLE 1																#(VALOR!)
VARIABLE 2	Número de gestiones realizadas	Gestiones	REALIZADO VARIABLE 2											5				5	

CUMPLIMIENTO FINAL

Explicaciones y causas de las variaciones al cumplimiento de la programación, ¿Por qué no se cumplió o por que se supero considerablemente lo programado?

COMPONENTES

COMPONENTE 1 RESUMEN NARRATIVO	Gestiones realizadas.
--------------------------------	-----------------------

Indicador

NOMBRE	Porcentaje de gestiones aprobadas para el municipio de Zihuateutla.					
DIMENSIÓN A MEDIR	Eficiencia	FRECUENCIA DE MEDICIÓN	Trimestral	MÉTODO DE CALCULO	V1/V2*100	
TIPO DE INDICADOR	Estratégico	TIPO DE FÓRMULA	Porcentaje	COMPORTAMIENTO DEL INDICADOR HACIA LA META	Ascendente	
LINEA BASE			META DEL INDICADOR			
VALOR			VALOR			
2020			2021			
100			100.00			

PROGRAMADO

VARIABLES	NOMBRE	UNIDAD DE MEDIDA	CALENDARIO - PROGRAMADO												TOTAL	META PROGRAMADA EN EL AÑO			
			PROGRAMADO	ENE	FEB	MAR	ABR	MAY	JUN	JUL	AGO	SEP	OCT	NOV			DIC		
VARIABLE 1	Número de proyectos realizados	Proyectos	PROGRAMADO VARIABLE 1																#(VALOR!)
VARIABLE 2	Número de proyectos aprobados	Proyectos	PROGRAMADO VARIABLE 2											5				5	

REALIZADO

VARIABLES	NOMBRE	UNIDAD DE MEDIDA	CALENDARIO - PROGRAMADO												TOTAL	RESULTADO ALCANZADO EN EL AÑO			
			REALIZADO	ENE	FEB	MAR	ABR	MAY	JUN	JUL	AGO	SEP	OCT	NOV			DIC		
VARIABLE 1	Número de proyectos realizados	Proyectos	REALIZADO VARIABLE 1																#(VALOR!)
VARIABLE 2	Número de proyectos aprobados	Proyectos	REALIZADO VARIABLE 2											5				5	

CUMPLIMIENTO FINAL

Explicaciones y causas de las variaciones al cumplimiento de la programación, ¿Por qué no se cumplió o por que se supero considerablemente lo programado?

COMPONENTE 2 RESUMEN NARRATIVO	Asuntos públicos atendidos para la inclusión de la opinión de los habitantes del Municipio, generando gobernabilidad.
--------------------------------	---

Indicador

NOMBRE	Porcentaje de audiencias atendidas para tratar asuntos públicos.					
DIMENSIÓN A MEDIR	Eficiencia	FRECUENCIA DE MEDICIÓN	Trimestral	MÉTODO DE CALCULO	V1/V2	
TIPO DE INDICADOR	Gestión	TIPO DE FÓRMULA	Porcentaje	COMPORTAMIENTO DEL INDICADOR HACIA LA META	Ascendente	
LINEA BASE			META DEL INDICADOR			
VALOR			VALOR			
2020			2021			
100			100.00			

PROGRAMADO

VARIABLES	NOMBRE	UNIDAD DE MEDIDA	CALENDARIO - PROGRAMADO												TOTAL	META PROGRAMADA EN EL AÑO			
			PROGRAMADO	ENE	FEB	MAR	ABR	MAY	JUN	JUL	AGO	SEP	OCT	NOV			DIC		
VARIABLE 1	Número de audiencias atendidas	Audiencias	PROGRAMADO VARIABLE 1				100			100								540	100.00%
VARIABLE 2	Número de audiencias programadas	Audiencias	PROGRAMADO VARIABLE 2				100			150				100				540	

REALIZADO

VARIABLES	NOMBRE	UNIDAD DE MEDIDA	CALENDARIO - PROGRAMADO												TOTAL	RESULTADO ALCANZADO EN EL AÑO			
			REALIZADO	ENE	FEB	MAR	ABR	MAY	JUN	JUL	AGO	SEP	OCT	NOV			DIC		
VARIABLE 1	Número de audiencias atendidas	Audiencias	REALIZADO VARIABLE 1																#(VALOR!)
VARIABLE 2	Número de audiencias programadas	Audiencias	REALIZADO VARIABLE 2				100			100				100				540	

CUMPLIMIENTO FINAL

Explicaciones y causas de las variaciones al cumplimiento de la programación, ¿Por qué no se cumplió o por que se supero considerablemente lo programado?



CLAVE: 26-08
 ENTIDAD FISCALIZADA: Zihuateutla
 AÑO: 2021

FECHA DE APROBACIÓN
 14/01/2021

HOJA: 3 DE: 3

PROGRAMA PRESUPUESTARIO

Nombre del Programa: Gestión Municipal
 Unidad(es) Responsable(s): Presidencia Municipal, Obras Públicas
 Costo Total del Programa: \$2,314,923.72

COMPONENTE	DESCRIPCIÓN	UNIDAD DE MEDIDA	CALENDARIO												TOTAL	PORCENTAJE DE CUMPLIMIENTO DE LA ACTIVIDAD			
			PROGRAMADO / REALIZADO		ENE	FEB	MAR	ABR	MAY	JUN	JUL	AGO	SEP	OCT			NOV	DIC	
			PROGRAMADO	REALIZADO															
C1 Gestiones realizadas.	1 Gestionar ante el Gobierno Federal 1 proyectos	Gestiones	PROGRAMADO		1												1	0%	
			REALIZADO														0		
	2 Gestionar ante el Gobierno del Estado 1 proyectos	Gestiones	PROGRAMADO		1													1	0%
			REALIZADO															0	
	3			PROGRAMADO														0	-
				REALIZADO															
	4			PROGRAMADO														0	-
				REALIZADO															
	5			PROGRAMADO														0	-
				REALIZADO															
C2 Asuntos públicos atendidos para la inclusión de la opinión de los habitantes del Municipio, generando gobernabilidad.	1 Realizar 60 audiencias de peticiones ciudadanas para ser turnadas a las instancias competentes del municipio.	Audiencias	PROGRAMADO	60	60	60	60	60	60	60	60	60	60	60	60	60	60	60	0%
			REALIZADO																
	2			PROGRAMADO														0	-
				REALIZADO															
	3			PROGRAMADO														0	-
				REALIZADO															
	4			PROGRAMADO														0	-
				REALIZADO															
	5			PROGRAMADO														0	-
				REALIZADO															

[Signature]
 PRESIDENTE MUNICIPAL
 LIC. MIGUEL ÁNGEL MORALES MORALES

[Signature]
 TESORERO MUNICIPAL
 T.S.U. YESENIA CORTES MALDONADO

[Signature]
 CONTRALOR MUNICIPAL
 L.C.P. KARLA EDITH GÓMEZ GARNICA

RESPONSABLE 1

 PRESIDENCIA MUNICIPAL
 ZIHUATEUTLA, PUEBLA
 2018 - 2021

RESPONSABLE 2

 TESORERÍA
 H. AYUNTAMIENTO
 ZIHUATEUTLA, PUEBLA
 2018 - 2021

RESPONSABLE 3

 CONTRALORÍA
 ZIHUATEUTLA,
 PUEBLA.
 2018 - 2021



CLAVE: 26-08
 ENTIDAD FISCALIZADA: Zihuateutla
 AÑO: 2021

FECHA DE APROBACIÓN
14/01/2021

HOJA: 1 DE: 4

PROGRAMA PRESUPUESTARIO

Nombre del Programa	Presentación de Servicios eficientes y eficaces	
Unidad(es) Responsable(s)	Tesorería Municipal	
Costo Total del Programa	\$2,487,372.72	
Fuente de Financiamiento	RECURSOS PROPIOS	PARTICIPACIONES
Monto Específico	\$10,000.00	\$2,477,372.72

CLASIFICACIÓN		CONCEPTO	
Finalidad		1 Gobierno	
Función		1.8 Otros servicios generales	
Subfunción		1.8.1 Servicios Registrales, Administrativos y Patrimoniales	
Sub/Subfunción		Brindar a la ciudadanía una mejor prestación de servicios y/o trámites	

DATOS DE VINCULACIÓN AL PLAN ESTATAL DE DESARROLLO	
3. Desarrollo Económico para Todas y Todos	

DATOS DE VINCULACIÓN AL PLAN MUNICIPAL DE DESARROLLO (EJES, ESTRATEGIAS U OBJETIVOS GENERALES)	
1 Gobierno Abierto y Cercano a ti	

NIVEL INMEDIATO INFERIOR (OBJETIVO O LINEA ESTRATEGICA)	
Estrategia: Crear instrumentos que permitan una mejora regulatoria en los trámites, así como acortar el tiempo de respuesta, y llevar un control y seguimiento de los servicios prestados.	

RESUMEN NARRATIVO	
Contribuir al fortalecimiento de la vocación del servicio ético y profesional de la función pública del cumplimiento del marco normativo institucional.	

INDICADOR					
NOMBRE	Tasa de variación del marco normativo institucional aplicable para el fortalecimiento del cumplimiento de la función pública.				
DIMENSIÓN A MEDIR	Eficiencia	FRECUENCIA DE MEDICIÓN	Anual	MÉTODO DE CÁLCULO	(V1/V2-1)100
TIPO DE INDICADOR	Estratégico	TIPO DE FÓRMULA	Porcentaje	COMPORTAMIENTO DEL INDICADOR HACIA LA META	Ascendente
LINEA BASE			META DEL INDICADOR		
VALOR	AÑO		100		

PROGRAMADO																	
VARIABLES	NOMBRE	UNIDAD DE MEDIDA	PROGRAMADO	CALENDARIO - PROGRAMADO												TOTAL	META PROGRAMADA EN EL AÑO
				ENE	FEB	MAR	ABR	MAY	JUN	JUL	AGO	SEP	OCT	NOV	DIC		
VARIABLE 1	Marco normativo institucional aplicable para el fortalecimiento del cumplimiento de la función pública concluidos en el año actual	Marco normativo institucional	PROGRAMADO VARIABLE 1		2											2	100.00%
VARIABLE 2	Marco normativo institucional aplicable para el fortalecimiento del cumplimiento de la función pública concluidos en el anterior.	Marco normativo institucional	PROGRAMADO VARIABLE 2											2	2		

REALIZADO																	
VARIABLES	NOMBRE	UNIDAD DE MEDIDA	REALIZADO	CALENDARIO - PROGRAMADO												TOTAL	RESULTADO ALCANZADO EN EL AÑO
				ENE	FEB	MAR	ABR	MAY	JUN	JUL	AGO	SEP	OCT	NOV	DIC		
VARIABLE 1	Marco normativo institucional aplicable para el fortalecimiento del cumplimiento de la función pública concluidos en el año actual	Marco normativo institucional	REALIZADO VARIABLE 1														# VALOR!
VARIABLE 2	Marco normativo institucional aplicable para el fortalecimiento del cumplimiento de la función pública concluidos en el anterior.	Marco normativo institucional	REALIZADO VARIABLE 2											2	2		

COMPLIMIENTO FINAL	
Explicaciones y causas de las variaciones al cumplimiento de la programación. ¿Por qué no se cumplió o por qué se superó considerablemente lo programado?	

PROPÓSITO	
RESUMEN NARRATIVO	
Los servidores públicos se capacitan para llevar de manera correcta las funciones específicas.	

INDICADOR					
NOMBRE	Tasa de variación de servidores públicos capacitados en el año.				
DIMENSIÓN A MEDIR	Eficiencia	FRECUENCIA DE MEDICIÓN	Anual	MÉTODO DE CÁLCULO	(V1/V2-1)100
TIPO DE INDICADOR	Estratégico	TIPO DE FÓRMULA	Porcentaje	COMPORTAMIENTO DEL INDICADOR HACIA LA META	Ascendente
LINEA BASE			META DEL INDICADOR		
VALOR	AÑO		100.0		

PROGRAMADO																	
VARIABLES	NOMBRE	UNIDAD DE MEDIDA	PROGRAMADO	CALENDARIO - PROGRAMADO												TOTAL	META PROGRAMADA EN EL AÑO
				ENE	FEB	MAR	ABR	MAY	JUN	JUL	AGO	SEP	OCT	NOV	DIC		
VARIABLE 1	Total de servidores públicos capacitados en el año actual	Capacitaciones	PROGRAMADO VARIABLE 1		3											3	100.00%
VARIABLE 2	Total de servidores públicos capacitados en el año anterior	Capacitaciones	PROGRAMADO VARIABLE 2											3	3		



CLAVE: 26-08
 ENTIDAD FISCALIZADA: Zihuateutla
 AÑO: 2021

FECHA DE APROBACIÓN
14/01/2021

HOJA: 2 DE: 4

PROGRAMA PRESUPUESTARIO

Nombre del Programa: Presentación de Servicios eficientes y eficaces
 Unidad(es) Responsable(s): Tesorería Municipal
 Costo Total del Programa: \$2,487,372.72

VARIABLES	NOMBRE	UNIDAD DE MEDIDA	CALENDARIO - PROGRAMADO												TOTAL	RESULTADO ALCANZADO EN EL AÑO			
			REALIZADO	ENE	FEB	MAR	ABR	MAY	JUN	JUL	AGO	SEP	OCT	NOV			DIC		
VARIABLE 1	Total de servidores públicos capacitados en el año actual	Capacitaciones	REALIZADO VARIABLE 1																#VALOR!
VARIABLE 2	Total de servidores públicos capacitados en el año anterior	Capacitaciones	REALIZADO VARIABLE 2													3	3		

CUMPLIMIENTO FINAL

Explicaciones y causas de las variaciones al cumplimiento de la programación, ¿Por qué no se cumplió o por que se supero considerablemente lo programado?

COMPONENTES

COMPONENTE 1 RESUMEN NARRATIVO: Capacitaciones especializadas en el desarrollo humano con enfoque en el servicio público realizadas.

Indicador

NOMBRE	Porcentaje de capacitaciones especializadas realizadas en temas de desarrollo profesional.		
DIMENSIÓN A MEDIR	Eficiencia	FRECUENCIA DE MEDICIÓN	Semestral
TIPO DE INDICADOR	Gestión	TIPO DE FÓRMULA	Porcentaje
MÉTODO DE CÁLCULO	V1/V2*100		
COMPORTAMIENTO DEL INDICADOR HACIA LA META	Ascendente		
LÍNEA BASE	META DEL INDICADOR		
VALOR	AÑO		
	100.00		

VARIABLES	NOMBRE	UNIDAD DE MEDIDA	CALENDARIO - PROGRAMADO												TOTAL	META PROGRAMADA EN EL AÑO		
			PROGRAMADO	ENE	FEB	MAR	ABR	MAY	JUN	JUL	AGO	SEP	OCT	NOV			DIC	
VARIABLE 1	Capacitaciones especializadas en temas de desarrollo profesional realizadas	Capacitaciones	PROGRAMADO VARIABLE 1		1	4	1			1				1			8	100.00%
VARIABLE 2	Capacitaciones especializadas en temas de desarrollo profesional programadas	Capacitaciones	PROGRAMADO VARIABLE 2													5	5	

VARIABLES	NOMBRE	UNIDAD DE MEDIDA	CALENDARIO - PROGRAMADO												TOTAL	RESULTADO ALCANZADO EN EL AÑO		
			REALIZADO	ENE	FEB	MAR	ABR	MAY	JUN	JUL	AGO	SEP	OCT	NOV			DIC	
VARIABLE 1	Capacitaciones especializadas en temas de desarrollo profesional realizadas	Capacitaciones	REALIZADO VARIABLE 1															#VALOR!
VARIABLE 2	Capacitaciones especializadas en temas de desarrollo profesional programadas	Capacitaciones	REALIZADO VARIABLE 2													5	5	

CUMPLIMIENTO FINAL

Explicaciones y causas de las variaciones al cumplimiento de la programación, ¿Por qué no se cumplió o por que se supero considerablemente lo programado?

COMPONENTE 2 RESUMEN NARRATIVO: Procedimientos simplificados para la presentación de servicios.

Indicador

NOMBRE	Porcentaje de avance en la mejora procedimental		
DIMENSIÓN A MEDIR	Eficiencia	FRECUENCIA DE MEDICIÓN	Semestral
TIPO DE INDICADOR	Gestión	TIPO DE FÓRMULA	Porcentaje
MÉTODO DE CÁLCULO	V1/V2*100		
COMPORTAMIENTO DEL INDICADOR HACIA LA META	Ascendente		
LÍNEA BASE	META DEL INDICADOR		
VALOR	AÑO		
	100		

VARIABLES	NOMBRE	UNIDAD DE MEDIDA	CALENDARIO - PROGRAMADO												TOTAL	META PROGRAMADA EN EL AÑO		
			PROGRAMADO	ENE	FEB	MAR	ABR	MAY	JUN	JUL	AGO	SEP	OCT	NOV			DIC	
VARIABLE 1	Total de procedimientos simplificados enfocados a la presentación de servicios	Procedimientos	PROGRAMADO VARIABLE 1		2												2	100.00%
VARIABLE 2	Total de procedimientos identificados de prestación de servicios	Procedimientos	PROGRAMADO VARIABLE 2													2	2	

VARIABLES	NOMBRE	UNIDAD DE MEDIDA	CALENDARIO - PROGRAMADO												TOTAL	RESULTADO ALCANZADO EN EL AÑO		
			REALIZADO	ENE	FEB	MAR	ABR	MAY	JUN	JUL	AGO	SEP	OCT	NOV			DIC	
VARIABLE 1	Total de procedimientos simplificados enfocados a la presentación de servicios	Procedimientos	REALIZADO VARIABLE 1															#VALOR!
VARIABLE 2	Total de procedimientos identificados de prestación de servicios	Procedimientos	REALIZADO VARIABLE 2													2	2	

CUMPLIMIENTO FINAL

Explicaciones y causas de las variaciones al cumplimiento de la programación, ¿Por qué no se cumplió o por que se supero considerablemente lo programado?



CLAVE: 26-08
 ENTIDAD FISCALIZADA: Zihuateutla
 AÑO: 2021

FECHA DE APROBACIÓN
14/01/2021

HOJA: 3 DE: 4

PROGRAMA PRESUPUESTARIO

Nombre del Programa: Presentación de Servicios eficientes y eficaces
 Unidad(es) Responsable(s): Tesorería Municipal
 Costo Total del Programa: \$2,487,372.72

COMPONENTE 3 RESUMEN NARRATIVO: La recaudación municipal de incrementa con las actividades que se realizan.

Indicador					
Nombre					
Tasa de variación de los ingresos con respecto a las acciones encaminadas a la recaudación.					
Dimensión a medir		Frecuencia de medición		Método de cálculo	
Eficiencia		Mensual		(V1/V2-1)*100	
Tipo de indicador		Tipo de fórmula		Comportamiento del indicador hacia la meta	
Estratégico		Variación Porcentual		Ascendente	
Línea Base			Meta del indicador		
100			100.00		
VALOR			AÑO		
2020			2021		

PROGRAMADO																	
VARIABLES	NOMBRE	UNIDAD DE MEDIDA	CALENDARIO - PROGRAMADO												TOTAL	META PROGRAMADA EN EL AÑO	
			PROGRAMADO	ENE	FEB	MAR	ABR	MAY	JUN	JUL	AGO	SEP	OCT	NOV			DIC
VARIABLE 1	Total de ingresos registrados en el año actual	Ingresos	PROGRAMADO VARIABLE 1														
VARIABLE 2	Total de ingresos registrados en el año anterior	Ingresos	PROGRAMADO VARIABLE 2													13,780	13780

REALIZADO																	
VARIABLES	NOMBRE	UNIDAD DE MEDIDA	CALENDARIO - PROGRAMADO												TOTAL	RESULTADO ALCANZADO EN EL AÑO	
			REALIZADO	ENE	FEB	MAR	ABR	MAY	JUN	JUL	AGO	SEP	OCT	NOV			DIC
VARIABLE 1	Total de ingresos registrados en el año actual	Ingresos	REALIZADO VARIABLE 1														
VARIABLE 2	Total de ingresos registrados en el año anterior	Ingresos	REALIZADO VARIABLE 2													13,780	13780

CUMPLIMIENTO FINAL

Explicaciones y causas de las variaciones al cumplimiento de la programación, ¿Por qué no se cumplió o por que se supero considerablemente lo programado?



CLAVE: 26-08
 ENTIDAD FISCALIZADA: Zihuateutla
 AÑO: 2021

FECHA DE APROBACIÓN
 14/01/2021

HOJA: 4 DE: 4

PP-M

PROGRAMA PRESUPUESTARIO

Nombre del Programa: Presentación de Servicios eficientes y eficaces
 Unidad(es) Responsable(s): Tesorería Municipal
 Costo Total del Programa: \$2,487,372.72

COMPONENTE	DESCRIPCIÓN	UNIDAD DE MEDIDA	CALENARIO												TOTAL	PORCENTAJE DE CUMPLIMIENTO DE LA ACTIVIDAD			
			PROGRAMADO / REALIZADO	ENE	FEB	MAR	ABR	MAY	JUN	JUL	AGO	SEP	OCT	NOV			DIC		
C1 Capacitaciones especializadas en el desarrollo humano con enfoque en el servicio público realizadas.	1	Registro y toma de 4 capacitaciones de manera anual, con enfoque a las finanzas públicas.	Capacitaciones	PROGRAMADO		1		1			1			1			4	0%	
				REALIZADO													0		
	2				PROGRAMADO												0	-	
					REALIZADO														0
	3				PROGRAMADO												0	-	
					REALIZADO														0
	4				PROGRAMADO												0	-	
					REALIZADO														0
	5				PROGRAMADO												0	-	
					REALIZADO														0
C2 Procedimientos simplificados para la presentación de servicios.	1	Elaboración de 1 catálogo de trámites y servicios prestados por el área.	Catálogo de Trámites	PROGRAMADO		1											1	0%	
				REALIZADO															0
	2	Elaboración de 1 manual de procedimientos por cada servicio prestado por el área.	Manual de Procedimientos	PROGRAMADO		1												1	0%
				REALIZADO														0	
	3				PROGRAMADO												0	-	
					REALIZADO														
	4				PROGRAMADO												0	-	
					REALIZADO														
	5				PROGRAMADO												0	-	
					REALIZADO														
C3 La recaudación municipal de incremental con las actividades que se realizan.	1	Realizar 70 trámites de Licencias de Funcionamiento para negocios anualmente.	Trámites	PROGRAMADO	7	7	7	7	7	7	7	7	7	7	7	7	70	0%	
				REALIZADO															
	2	Realizar el cobro de 84 recibos oficiales por concepto de multa conforme al marco jurídico aplicable.	Recibos	PROGRAMADO	10	10	8	8	8	8	8	8	8	8	8	8	84	0%	
				REALIZADO															
	3				PROGRAMADO												0	-	
					REALIZADO														
	4				PROGRAMADO												0	-	
					REALIZADO														
	5				PROGRAMADO												0	-	
					REALIZADO														

PRESIDENTE MUNICIPAL
 LIC. MIGUEL ANGEL MORALES MORALES
 RESPONSABLE 1

TESORERO MUNICIPAL
 T.S.U. YEBENIA CORTES MALDONADO
 RESPONSABLE 2

CONTRALOR MUNICIPAL
 L.C.P. KARLA EDITH GOMEZ GARMICA
 RESPONSABLE 3

PRESIDENCIA
 MUNICIPAL
 ZIHUATEUTLA, PUEBLA
 2018 - 2021

TESORERÍA
 H. AYUNTAMIENTO
 ZIHUATEUTLA, PUEBLA
 2018 - 2021

CONTRALORIA
 ZIHUATEUTLA
 PUEBLA
 2018 - 2021



CLAVE: 26-08
 ENTIDAD FISCALIZADA: Zihuateutla
 AÑO: 2021

FECHA DE APROBACIÓN
14/01/2021

HOJA: 1 DE: 4

PP-M

PROGRAMA PRESUPUESTARIO

Nombre del Programa	Atención Ciudadana	
Unidad(es) Responsable(s)	Secretaría General	
Costo Total del Programa	\$568,443.20	
Fuente de Financiamiento	RECURSOS PROPIOS	PARTICIPACIONES
Monto Especifico	\$1,000.00	\$567,443.20

CLASIFICACIÓN		CONCEPTO
Finalidad		1. Gobierno
Función		1.3. Coordinación de la política de gobierno
Subfunción		1.3.4. Función Pública
Sub/Subfunción		Atención Ciudadana

DATOS DE VINCULACIÓN AL PLAN ESTATAL DE DESARROLLO
 Especial. Gobierno Democrático, Innovador y Transparente

DATOS DE VINCULACIÓN AL PLAN MUNICIPAL DE DESARROLLO (EJES, ESTRATEGIAS Y OBJETIVOS GENERALES)
 1 Gobierno Abierto y Cercano a Ti

NIVEL INMEDIATO INFERIOR (OBJETIVO O LINEA ESTRATEGICA)
 Estrategia: Crear instrumentos que permitan una mejora regulatoria en los trámites, así como acortar el tiempo de respuesta y llevar un control y seguimiento de los servicios prestados.

RESUMEN NARRATIVO
Reforzar la vocación del servicio ético y profesional de la función pública a través de la aplicación correcta del Marco Normativo.

INDICADOR	
NOMBRE	Tasa de variación de la aplicación del Marco Normativo Institucional.
DIMENSIÓN A MEDIR	Eficiencia
FRECUENCIA DE MEDICIÓN	Anual
MÉTODO DE CÁLCULO	$(V1/V2-1)*100$
TIPO DE INDICADOR	Estratégico
TIPO DE FÓRMULA	Variación Porcentual
COMPORTAMIENTO DEL INDICADOR HACIA LA META	Ascendente
LINEA BASE	META DEL INDICADOR
VALOR	100

VARIABLES	NOMBRE	UNIDAD DE MEDIDA	CALENDARIO - PROGRAMADO												TOTAL	META PROGRAMADA EN EL AÑO		
			PROGRAMADO	ENE	FEB	MAR	ABR	MAY	JUN	JUL	AGO	SEP	OCT	NOV			DIC	
VARIABLE 1	Número de Leyes y Reglamentos aplicables en el año actual.	Leyes y Reglamentos	PROGRAMADO VARIABLE 1	1													1	0.00%
VARIABLE 2	Número de Leyes y Reglamentos aplicables en el año anterior.	Leyes y Reglamentos	PROGRAMADO VARIABLE 2													1	1	

VARIABLES	NOMBRE	UNIDAD DE MEDIDA	CALENDARIO - PROGRAMADO												TOTAL	RESULTADO ALCANZADO EN EL AÑO		
			REALIZADO	ENE	FEB	MAR	ABR	MAY	JUN	JUL	AGO	SEP	OCT	NOV			DIC	
VARIABLE 1	Número de Leyes y Reglamentos aplicables en el año actual.	Leyes y Reglamentos	REALIZADO VARIABLE 1															#¡VALOR!
VARIABLE 2	Número de Leyes y Reglamentos aplicables en el año anterior.	Leyes y Reglamentos	REALIZADO VARIABLE 2													1	1	

EXPLICACIONES Y CAUSAS DE LAS VARIACIONES AL CUMPLIMIENTO DE LA PROGRAMACIÓN. ¿Por qué no se cumplió o por que se supero considerablemente lo programado?

PROPOSITO
 RESUMEN NARRATIVO
El Municipio de Zihuateutla brinda los servicios de atención, asistencia y orientación ciudadana.

INDICADOR	
NOMBRE	Promedio de ciudadanos atendidos.
DIMENSIÓN A MEDIR	Eficiencia
FRECUENCIA DE MEDICIÓN	Trimestral
MÉTODO DE CÁLCULO	V1/V2
TIPO DE INDICADOR	Estratégico
TIPO DE FÓRMULA	Promedio
COMPORTAMIENTO DEL INDICADOR HACIA LA META	Ascendente
LINEA BASE	META DEL INDICADOR
VALOR	100.0

VARIABLES	NOMBRE	UNIDAD DE MEDIDA	CALENDARIO - PROGRAMADO												TOTAL	META PROGRAMADA EN EL AÑO		
			PROGRAMADO	ENE	FEB	MAR	ABR	MAY	JUN	JUL	AGO	SEP	OCT	NOV			DIC	
VARIABLE 1	Número de ciudadanos atendidos	Ciudadanos	PROGRAMADO VARIABLE 1													3616	3616	1.00
VARIABLE 2	Número de ciudadanos atendidos	Ciudadanos	PROGRAMADO VARIABLE 2													3616	3616	



PROGRAMA PRESUPUESTARIO

Nombre del Programa: Atención Ciudadana
 Unidad(es) Responsable(s): Secretaría General
 Costo Total del Programa: \$568,443.20

VARIABLES	NOMBRE	UNIDAD DE MEDIDA	CALENDARIO - PROGRAMADO												TOTAL	RESULTADO ALCANZADO EN EL AÑO				
			REALIZADO	ENE	FEB	MAR	ABR	MAY	JUN	JUL	AGO	SEP	OCT	NOV			DIC			
VARIABLE 1	Número de ciudadanos atendidos	Ciudadanos	REALIZADO VARIABLE 1															3616	3616	#VALOR!
VARIABLE 2	Número de ciudadanos atendidos	Ciudadanos	REALIZADO VARIABLE 2															3616	3616	#VALOR!

CUMPLIMIENTO FINAL

Explicaciones y causas de las variaciones al cumplimiento de la programación. ¿ Por qué no se cumplió o por que se supero considerablemente lo programado?

COMPONENTES

COMPONENTE 1 RESUMEN NARRATIVO: Servicios simplificados otorgados a la ciudadanía

Indicador

NOMBRE	Tasa de variación de los servicios otorgados.		
DIMENSION A MEDIR	Eficiencia	FRECUENCIA DE MEDICIÓN	Trimestral
MÉTODO DE CALCULO	V1/V2*100		
TIPO DE INDICADOR	Estratégico	TIPO DE FÓRMULA	Porcentaje
COMPORTAMIENTO DEL INDICADOR HACIA LA META	Regular		
LINEA BASE	100	AÑO	2020
VALOR	100	META DEL INDICADOR	100.00

PROGRAMADO

VARIABLES	NOMBRE	UNIDAD DE MEDIDA	CALENDARIO - PROGRAMADO												TOTAL	META PROGRAMADA EN EL AÑO					
			PROGRAMADO	ENE	FEB	MAR	ABR	MAY	JUN	JUL	AGO	SEP	OCT	NOV			DIC				
VARIABLE 1	Número de servicios atendidos en el año actual	Servicios	PROGRAMADO VARIABLE 1			1160				1210								1066	160	3616	90.40%
VARIABLE 2	Número de servicios atendidos en el año anterior	Servicios	PROGRAMADO VARIABLE 2															4000	4000	4000	

REALIZADO

VARIABLES	NOMBRE	UNIDAD DE MEDIDA	CALENDARIO - PROGRAMADO												TOTAL	RESULTADO ALCANZADO EN EL AÑO					
			REALIZADO	ENE	FEB	MAR	ABR	MAY	JUN	JUL	AGO	SEP	OCT	NOV			DIC				
VARIABLE 1	Número de servicios atendidos en el año actual	Servicios	REALIZADO VARIABLE 1																		#VALOR!
VARIABLE 2	Número de servicios atendidos en el año anterior	Servicios	REALIZADO VARIABLE 2															4000	4000	4000	

CUMPLIMIENTO FINAL

Explicaciones y causas de las variaciones al cumplimiento de la programación. ¿ Por qué no se cumplió o por que se supero considerablemente lo programado?

COMPONENTE 2 RESUMEN NARRATIVO: Procedimientos simplificados para la presentación de servicios.

Indicador

NOMBRE	Porcentaje de avance en la mejora procedimental		
DIMENSION A MEDIR	Eficiencia	FRECUENCIA DE MEDICIÓN	Anual
MÉTODO DE CALCULO	V1/V2*100		
TIPO DE INDICADOR	Gestión	TIPO DE FÓRMULA	Porcentaje
COMPORTAMIENTO DEL INDICADOR HACIA LA META	Ascendente		
LINEA BASE		AÑO	
VALOR		META DEL INDICADOR	

PROGRAMADO

VARIABLES	NOMBRE	UNIDAD DE MEDIDA	CALENDARIO - PROGRAMADO												TOTAL	META PROGRAMADA EN EL AÑO					
			PROGRAMADO	ENE	FEB	MAR	ABR	MAY	JUN	JUL	AGO	SEP	OCT	NOV			DIC				
VARIABLE 1	Total de procedimientos simplificados enfocados a la presentación de servicios	Procedimientos	PROGRAMADO VARIABLE 1			2												2		2	100.00%
VARIABLE 2	Total de procedimientos identificados de prestación de servicios	Procedimientos	PROGRAMADO VARIABLE 2															2		2	

REALIZADO

VARIABLES	NOMBRE	UNIDAD DE MEDIDA	CALENDARIO - PROGRAMADO												TOTAL	RESULTADO ALCANZADO EN EL AÑO					
			REALIZADO	ENE	FEB	MAR	ABR	MAY	JUN	JUL	AGO	SEP	OCT	NOV			DIC				
VARIABLE 1	Total de procedimientos simplificados enfocados a la presentación de servicios	Procedimientos	REALIZADO VARIABLE 1																		#VALOR!
VARIABLE 2	Total de procedimientos identificados de prestación de servicios	Procedimientos	REALIZADO VARIABLE 2															2	2	2	

CUMPLIMIENTO FINAL

Explicaciones y causas de las variaciones al cumplimiento de la programación. ¿ Por qué no se cumplió o por que se supero considerablemente lo programado?

COMPONENTE 3 RESUMEN NARRATIVO: El H. Cuerpo de Cabildo atiende asuntos Municipales.

Indicador

NOMBRE	Porcentaje de sesiones realizadas para tratar asuntos del Municipio		
DIMENSION A MEDIR	Eficiencia	FRECUENCIA DE MEDICIÓN	Mensual
MÉTODO DE CALCULO	v1/v2*100		



CLAVE: 26-08
 ENTIDAD FISCALIZADA: Zihuateutla
 AÑO: 2021

FECHA DE APROBACIÓN
 14/01/2021
 HOJA: 3 DE: 4

PROGRAMA PRESUPUESTARIO

Nombre del Programa: Atención Ciudadana
 Unidad(es) Responsable(s): Secretaría General
 Costo Total del Programa: \$568,443.20

TIPO DE INDICADOR	Gestión	TIPO DE FÓRMULA	Porcentaje	COMPORTAMIENTO DEL INDICADOR HACIA LA META	Regular
LINEA BASE			META DEL INDICADOR		
2020			100		
VALOR			AÑO		

PROGRAMADO																		
VARIABLES	NOMBRE	UNIDAD DE MEDIDA	CALENDARIO - PROGRAMADO												TOTAL	META PROGRAMADA EN EL AÑO		
			PROGRAMADO	ENE	FEB	MAR	ABR	MAY	JUN	JUL	AGO	SEP	OCT	NOV			DIC	
VARIABLE 1	Número de sesiones de cabildo realizadas	sesiones de cabildo	PROGRAMADO VARIABLE 1													30	30	100.00%
VARIABLE 2	Número de sesiones de cabildo convocadas	sesiones de cabildo	PROGRAMADO VARIABLE 2													30	30	

REALIZADO																		
VARIABLES	NOMBRE	UNIDAD DE MEDIDA	CALENDARIO - PROGRAMADO												TOTAL	RESULTADO ALCANZADO EN EL AÑO		
			REALIZADO	ENE	FEB	MAR	ABR	MAY	JUN	JUL	AGO	SEP	OCT	NOV			DIC	
VARIABLE 1	Número de sesiones de cabildo realizadas	sesiones de cabildo	REALIZADO VARIABLE 1															#(VALOR)
VARIABLE 2	Número de sesiones de cabildo convocadas	sesiones de cabildo	REALIZADO VARIABLE 2													30	30	

CUMPLIMIENTO FINAL:

Explicaciones y causas de las variaciones al cumplimiento de la programación, ¿ Por que no se cumplio o por que se supero considerablemente lo programado?



CLAVE: 26-08
 ENTIDAD FISCALIZADA: Zihuateutla
 AÑO: 2021

FECHA DE APROBACIÓN
 14/01/2021

HOJA: 4 DE: 4

PROGRAMA PRESUPUESTARIO

Nombre del Programa: Atención Ciudadana
 Unidad(es) Responsable(s): Secretaria General
 Costo Total del Programa: \$568,443.20

COMPONENTE	DESCRIPCIÓN	UNIDAD DE MEDIDA	PROGRAMADO / REALIZADO	CALENDARIO												TOTAL	PORCENTAJE DE CUMPLIMIENTO DE LA ACTIVIDAD	
				ENE	FEB	MAR	ABR	MAY	JUN	JUL	AGO	SEP	OCT	NOV	DIC			
C1 Servicios simplificados otorgados a la ciudadanía	1 Atender 380 audiencias	Audiencias	PROGRAMADO	50	65	30	45	60	30	30	20	30	20				380	0%
			REALIZADO															
	2 Atender 2920 solicitudes de constancias	Constancias	PROGRAMADO	280	300	330	350	300	320	300	300	320	120				2,920	0%
			REALIZADO															
	3 Atender 100 solicitudes de retiros de fierro quemador	Retiros	PROGRAMADO	10	10	10	10	10	10	10	10	10	10				100	0%
			REALIZADO															
	4 Atender 135 recepciones de solicitudes por conceptos varios	Solicitudes	PROGRAMADO	15	15	20	20	15	10	10	10	10	10				135	0%
			REALIZADO															
	5 Expedir 81 Cartillas de Identidad Militar	Cartillas	PROGRAMADO	5	10	10	10	10	10	10	10	6					81	0%
			REALIZADO															
C2 Procedimientos simplificados para la presentación de servicios.	1 Elaboración de 1 catálogo de trámites y servicios prestados por el área	Catálogo de Trámites	PROGRAMADO		1											1	0%	
			REALIZADO															0
	2 Elaboración de 1 manual de procedimientos por cada servicio prestado por el área	Manual de Procedimientos	PROGRAMADO		1												1	0%
			REALIZADO															
	3		PROGRAMADO														0	-
			REALIZADO															
	4		PROGRAMADO														0	-
			REALIZADO															
	5		PROGRAMADO														0	-
			REALIZADO															
C3 H. Cuerpo de Cabildo atiende asuntos Municipales.	1 Convocar a 10 sesiones de cabildo ordinarias	Cabildos	PROGRAMADO	1	1	1	1	1	1	1	1	1	1			10	0%	
			REALIZADO															0
	2 Convocar a 20 sesiones de cabildo extraordinarias	Cabildos	PROGRAMADO	2	2	2	2	2	2	2	2	2	2			20	0%	
			REALIZADO															0
	3		PROGRAMADO														0	-
			REALIZADO															
	4		PROGRAMADO														0	-
			REALIZADO															
	5		PROGRAMADO														0	-
			REALIZADO															

PRESIDENTE MUNICIPAL
 LIC. MIGUEL ÁNGEL MORALES MORALES

TESORERO MUNICIPAL
 T.S.U. YESENIA CORTES MALDONADO

CONTRALOR MUNICIPAL
 L.C.P. KARLA EDITH GÓMEZ GARRICA

RESPONSABLE 1

RESPONSABLE 2

RESPONSABLE 3



PRESIDENCIA MUNICIPAL
 ZIHUATEUTLA, PUEBLA
 2018 - 2021



TESORERÍA
 H. AYUNTAMIENTO
 ZIHUATEUTLA, PUEBLA
 2018 - 2021



CONTRALORÍA
 ZIHUATEUTLA,
 PUEBLA.
 2018 - 2021



CLAVE: 26-08
 ENTIDAD FISCALIZADA: Zihuateutla
 AÑO: 2021

FECHA DE APROBACIÓN
 14/01/2021
 HOJA: 1 DE: 4

PROGRAMA PRESUPUESTARIO

Nombre del Programa	Evaluación de Desempeño
Unidad(es) Responsable(s)	Órgano Interno de Control, Presidencia Municipal
Costo Total del Programa	\$249,894.32
Fuente de Financiamiento	PARTICIPACIONES
Monto Específico	\$249,894.32

CLASIFICACIÓN FUNCIONAL DEL GASTO	
CLASIFICACIÓN	CONCEPTO
Finalidad	1. Gobierno
Función	1.3. Coordinación de la política de gobierno
Subfunción	1.3.4 Función Pública
Sub/Subfunción	Órgano de control, vigilancia y fiscalización de los bienes del Patrimonio Municipal, así como del desempeño y actuación de los Servidores Públicos.

DATOS DE VINCULACIÓN AL PLAN ESTATAL DE DESARROLLO
 Especial. Gobierno Democrático, Innovador y Transparente

DATOS DE VINCULACIÓN AL PLAN MUNICIPAL DE DESARROLLO (EJES, ESTRATEGIAS U OBJETIVOS GENERALES)
 1. Gobierno Abierto y Cercano a ti

NIVEL INMEDIATO INFERIOR (OBJETIVO O LINEA ESTRATEGICA)
 Estrategia: Analizar y actualizar el Marco Normativo vigente para su correcta y armonizada aplicación conforme a los lineamientos Estatales, Federales e Internacionales.

FIN

RESUMEN NARRATIVO: Contribuir a fortalecer la cultura de legalidad mediante la actualización de reglamentos y disposiciones administrativas municipales.

Indicador

NOMBRE	Porcentaje de creación y/o actualización de reglamentos y disposiciones administrativas municipales.		
DIMENSIÓN A MEDIR	Eficiencia	FRECUENCIA DE MEDICIÓN	Anual
MÉTODO DE CÁLCULO	V1/V2*100		
TIPO DE INDICADOR	Estratégico	TIPO DE FÓRMULA	Porcentaje
COMPORTAMIENTO DEL INDICADOR HACIA LA META	Ascendente		
LINEA BASE	META DEL INDICADOR		
VALOR	100		

PROGRAMADO																		
VARIABLES	NOMBRE	UNIDAD DE MEDIDA	CALENDARIO - PROGRAMADO												TOTAL	META PROGRAMADA EN EL AÑO		
			PROGRAMADO	ENE	FEB	MAR	ABR	MAY	JUN	JUL	AGO	SEP	OCT	NOV			DIC	
VARIABLE 1	Creación y/o actualización de reglamentos y disposiciones administrativas municipales aprobadas	Reglamentos	PROGRAMADO VARIABLE 1		4												4	100.00%
VARIABLE 2	Reglamentos y disposiciones administrativas municipales existentes	Reglamentos	PROGRAMADO VARIABLE 2													4	4	

REALIZADO																		
VARIABLES	NOMBRE	UNIDAD DE MEDIDA	CALENDARIO - PROGRAMADO												TOTAL	RESULTADO ALCANZADO EN EL AÑO		
			REALIZADO	ENE	FEB	MAR	ABR	MAY	JUN	JUL	AGO	SEP	OCT	NOV			DIC	
VARIABLE 1	Creación y/o actualización de reglamentos y disposiciones administrativas municipales aprobadas	Reglamentos	REALIZADO VARIABLE 1															¡¡¡VALOR!!
VARIABLE 2	Reglamentos y disposiciones administrativas municipales existentes	Reglamentos	REALIZADO VARIABLE 2												4	4		

EXPLICACIONES Y CAUSAS DE LAS VARIACIONES AL CUMPLIMIENTO DE LA PROGRAMACIÓN. ¿Por qué no se cumplió o por qué se superó considerablemente lo programado?

PROPÓSITO

RESUMEN NARRATIVO: El H. Ayuntamiento cuenta con documentos administrativos aprobados en torno a la legalidad en cada una de las áreas administrativas.

Indicador

NOMBRE	Porcentaje de documentos administrativos aprobados.		
DIMENSIÓN A MEDIR	Eficiencia	FRECUENCIA DE MEDICIÓN	Anual
MÉTODO DE CÁLCULO	V1/V2*100		
TIPO DE INDICADOR	Estratégico	TIPO DE FÓRMULA	Porcentaje
COMPORTAMIENTO DEL INDICADOR HACIA LA META	Ascendente		
LINEA BASE	META DEL INDICADOR		
VALOR	100.0		

PROGRAMADO																		
VARIABLES	NOMBRE	UNIDAD DE MEDIDA	CALENDARIO - PROGRAMADO												TOTAL	META PROGRAMADA EN EL AÑO		
			PROGRAMADO	ENE	FEB	MAR	ABR	MAY	JUN	JUL	AGO	SEP	OCT	NOV			DIC	
VARIABLE 1	Documentos administrativos aprobados	Documentos	PROGRAMADO VARIABLE 1		9												13	22
VARIABLE 2	Total de documentos administrativos propuestos para crear o actualizar por cada una de las áreas.	Documentos	PROGRAMADO VARIABLE 2													22	22	100.00%



CLAVE: 26-08
 ENTIDAD FISCALIZADA: Zihuateutla
 AÑO: 2021

FECHA DE APROBACIÓN
14/01/2021

HOJA: 2 DE: 4

PROGRAMA PRESUPUESTARIO

Nombre del Programa: Evaluación de Desempeño
 Unidad(es) Responsable(s): Órgano Interno de Control, Presidencia Municipal
 Costo Total del Programa: \$249,894.32

VARIABLES	NOMBRE	UNIDAD DE MEDIDA	CALENDARIO - PROGRAMADO												TOTAL	RESULTADO ALCANZADO EN EL AÑO			
			REALIZADO	ENE	FEB	MAR	ABR	MAY	JUN	JUL	AGO	SEP	OCT	NOV			DIC		
VARIABLE 1	Documentos administrativos aprobados	Documentos	REALIZADO VARIABLE 1															4	#¡VALOR!
VARIABLE 2	Total de documentos administrativos propuestos para crear o actualizar por cada una de las áreas	Documentos	REALIZADO VARIABLE 2															4	4

CUMPLIMIENTO FINAL

Explicaciones y causas de las variaciones al cumplimiento de la programación, ¿Por qué no se cumplió o por que se supero considerablemente lo programado?

COMPONENTES

COMPONENTE 1 RESUMEN NARRATIVO: Reglamentos y disposiciones de observancia general en el Municipio publicadas.

Indicador

NOMBRE	Porcentaje de disposiciones de observancia general.		
DIMENSION A MEDIR	Eficiencia	FRECUENCIA DE MEDICIÓN	Semestral
MÉTODO DE CALCULO	V1/V2*100		
TIPO DE INDICADOR	Gestión	TIPO DE FÓRMULA	Porcentaje
COMPORTAMIENTO DEL INDICADOR HACIA LA META		Ascendente	
LINEA BASE		META DEL INDICADOR	
VALOR	100	AÑO	2020
		100.00	

PROGRAMADO

VARIABLES	NOMBRE	UNIDAD DE MEDIDA	CALENDARIO - PROGRAMADO												TOTAL	META PROGRAMADA EN EL AÑO			
			PROGRAMADO	ENE	FEB	MAR	ABR	MAY	JUN	JUL	AGO	SEP	OCT	NOV			DIC		
VARIABLE 1	Reglamentos y disposiciones de observancia general Publicados	Publicaciones	PROGRAMADO VARIABLE 1		4													4	100.00%
VARIABLE 2	Disposiciones de observancia general a Publicar	Publicaciones	PROGRAMADO VARIABLE 2													4	4	4	

REALIZADO

VARIABLES	NOMBRE	UNIDAD DE MEDIDA	CALENDARIO - PROGRAMADO												TOTAL	RESULTADO ALCANZADO EN EL AÑO			
			REALIZADO	ENE	FEB	MAR	ABR	MAY	JUN	JUL	AGO	SEP	OCT	NOV			DIC		
VARIABLE 1	Reglamentos y disposiciones de observancia general Publicados	Publicaciones	REALIZADO VARIABLE 1																#¡VALOR!
VARIABLE 2	Disposiciones de observancia general a Publicar	Publicaciones	REALIZADO VARIABLE 2													4	4	4	

CUMPLIMIENTO FINAL

Explicaciones y causas de las variaciones al cumplimiento de la programación, ¿Por qué no se cumplió o por que se supero considerablemente lo programado?

COMPONENTE 2 RESUMEN NARRATIVO: Capacitaciones en materia reglamentaria otorgadas.

Indicador

NOMBRE	Porcentaje de capacitaciones en materia reglamentaria.		
DIMENSION A MEDIR	Eficiencia	FRECUENCIA DE MEDICIÓN	Semestral
MÉTODO DE CALCULO	V1/V2*100		
TIPO DE INDICADOR	Gestión	TIPO DE FÓRMULA	Porcentaje
COMPORTAMIENTO DEL INDICADOR HACIA LA META		Ascendente	
LINEA BASE		META DEL INDICADOR	
VALOR		AÑO	
		100	

PROGRAMADO

VARIABLES	NOMBRE	UNIDAD DE MEDIDA	CALENDARIO - PROGRAMADO												TOTAL	META PROGRAMADA EN EL AÑO			
			PROGRAMADO	ENE	FEB	MAR	ABR	MAY	JUN	JUL	AGO	SEP	OCT	NOV			DIC		
VARIABLE 1	Capacitaciones en materia reglamentaria realizadas	Capacitaciones	PROGRAMADO VARIABLE 1				1											1	100.00%
VARIABLE 2	Capacitaciones en materia reglamentaria programadas	Capacitaciones	PROGRAMADO VARIABLE 2				1											1	

REALIZADO

VARIABLES	NOMBRE	UNIDAD DE MEDIDA	CALENDARIO - PROGRAMADO												TOTAL	RESULTADO ALCANZADO EN EL AÑO			
			REALIZADO	ENE	FEB	MAR	ABR	MAY	JUN	JUL	AGO	SEP	OCT	NOV			DIC		
VARIABLE 1	Capacitaciones en materia reglamentaria realizadas	Capacitaciones	REALIZADO VARIABLE 1																#¡VALOR!
VARIABLE 2	Capacitaciones en materia reglamentaria programadas	Capacitaciones	REALIZADO VARIABLE 2				1											1	

CUMPLIMIENTO FINAL

Explicaciones y causas de las variaciones al cumplimiento de la programación, ¿Por qué no se cumplió o por que se supero considerablemente lo programado?

COMPONENTE 3 RESUMEN NARRATIVO: Mecanismos de Control Interno, Evaluación y Desarrollo Administración.

Indicador

NOMBRE	Porcentaje de Mecanismos implementados.		
--------	---	--	--



CLAVE: 26-08
 ENTIDAD FISCALIZADA: Zihuatleutla
 AÑO: 2021

FECHA DE APROBACIÓN
14/01/2021

HOJA: 3 DE: 4

PROGRAMA PRESUPUESTARIO

Nombre del Programa: Evaluación de Desempeño
 Unidad(es) Responsable(s): Órgano Interno de Control, Presidencia Municipal
 Costo Total del Programa: \$249,894.32

DIMENSIÓN A MEDIR	Eficiencia	FRECUENCIA DE MEDICIÓN	Trimestral	MÉTODO DE CÁLCULO	V1/V2*100
TIPO DE INDICADOR	Estratégico	TIPO DE FÓRMULA	Porcentaje	COMPORTAMIENTO DEL INDICADOR HACIA LA META	Ascendente
LINEA BASE			META DEL INDICADOR		
VALOR		AÑO		100	
100		2020			

VARIABLES	NOMBRE	UNIDAD DE MEDIDA	CALENDARIO - PROGRAMADO												TOTAL	META PROGRAMADA EN EL AÑO		
			PROGRAMADO	ENE	FEB	MAR	ABR	MAY	JUN	JUL	AGO	SEP	OCT	NOV			DIC	
VARIABLE 1	Número de mecanismos implementados	Mecanismos	PROGRAMADO VARIABLE 1		10	3		14	3				4				34	100.00%
VARIABLE 2	Número de mecanismos programados	Mecanismos	PROGRAMADO VARIABLE 2										34				34	

VARIABLES	NOMBRE	UNIDAD DE MEDIDA	CALENDARIO - PROGRAMADO												TOTAL	RESULTADO ALCANZADO EN EL AÑO		
			REALIZADO	ENE	FEB	MAR	ABR	MAY	JUN	JUL	AGO	SEP	OCT	NOV			DIC	
VARIABLE 1	Número de mecanismos implementados	Mecanismos	REALIZADO VARIABLE 1															#(VALOR)
VARIABLE 2	Número de mecanismos programados	Mecanismos	REALIZADO VARIABLE 2										34				34	

CUMPLIMIENTO FINAL

Explicaciones y causas de las variaciones al cumplimiento de la programación. ¿Por qué no se cumplió o por qué se superó considerablemente lo programado?



CLAVE: 26-08
 ENTIDAD FISCALIZADA: Zihuateutla
 AÑO: 2021

FECHA DE APROBACIÓN
 14/01/2021

HOJA: 4 DE: 4

PP-M

PROGRAMA PRESUPUESTARIO

Nombre del Programa: Evaluación de Desempeño
 Unidad(es) Responsable(s): Órgano Interno de Control, Presidencia Municipal
 Costo Total del Programa: \$249,894.32

COMPONENTE	DESCRIPCIÓN	UNIDAD DE MEDIDA	CALENDARIO												TOTAL	PORCENTAJE DE CUMPLIMIENTO DE LA ACTIVIDAD	
			PROGRAMADO / REALIZADO	ENE	FEB	MAR	ABR	MAY	JUN	JUL	AGO	SEP	OCT	NOV			DIC
C1 Reglamentos y disposiciones de observancia general en el Municipio publicadas.	1 Realizar 1 publicación del Reglamento General de Servidores Públicos del Municipio en la página oficial.	Reglamento	PROGRAMADO		1											1	0%
			REALIZADO													0	
	2 Realizar 1 publicación del Manual de Organización del Municipio en la página oficial.	Manual	PROGRAMADO		1											1	0%
			REALIZADO													0	
	3 Realizar 1 publicación del Código de Ética del Municipio en la página oficial.	Código	PROGRAMADO		1											1	0%
		REALIZADO													0		
	4 Realizar 1 publicación del Organigrama Oficial del Municipio en página web.	Organigrama	PROGRAMADO		1										1	0%	
			REALIZADO												0		
			PROGRAMADO												0		
			REALIZADO												0		
C2 Capacitaciones en materia reglamentaria otorgadas.	1 Realizar 1 Taller en Materia de Transparencia y Protección de datos Personales y Anticorrupción al Personal del Municipio	Taller	PROGRAMADO		1										1	0%	
			REALIZADO												0		
	2 Realizar 2 Evaluaciones al desempeño de los servidores públicos.	Evaluaciones	PROGRAMADO					1				1			2	0%	
			REALIZADO												0		
			PROGRAMADO												0		
			REALIZADO											0			
			PROGRAMADO											0			
			REALIZADO											0			
C3 Mecanismos de Control Interno, Evaluación y Desarrollo Administración.	1 Realizar 3 Auditorías Internas a las diferentes áreas del Municipio.	Auditorías	PROGRAMADO		1			1				1			3	0%	
			REALIZADO												0		
	2 Realizar 2 inventarios físicos de bienes muebles que integran el activo del municipio.	Inventario	PROGRAMADO					1				1			2	0%	
			REALIZADO												0		
	3 Realizar 3 Evaluaciones al Programa Presupuestario	Evaluaciones	PROGRAMADO		1			1				1			3	0%	
			REALIZADO												0		
4 Realizar 3 Revisiones de Cumplimiento con lo establecido en la Ley de Transparencia y Acceso a la Información en coadyuvancia con la Unidad de Transparencia.	Revisiones	PROGRAMADO		1			1				1			3	0%		
		REALIZADO												0			
5 Elaborar 2 Manuales de Proceso y Procedimientos por cada una de las áreas existentes en el Municipio.	Manual	PROGRAMADO		9				13						22	0%		
		REALIZADO												0			
6 Elaborar 1 Manual de Proceso y Procedimientos del Ayuntamiento.	Manual	PROGRAMADO		1										1	0%		
		REALIZADO												0			

PRESIDENTE MUNICIPAL
 LIC. MIGUEL ÁNGEL MORALES MORALES

RESPONSABLE 1

TESORERO MUNICIPAL
 T.S.U. YESENIA CORTÉS MALDONADO

RESPONSABLE 2

CONTRALOR MUNICIPAL
 L.C.P. KARLA EDITH GÓMEZ GARNICA

RESPONSABLE 3

PRESIDENCIA MUNICIPAL
 ZIHUATEUTLA, PUEBLA
 2018 - 2021

TESORERÍA
 H. AYUNTAMIENTO
 ZIHUATEUTLA, PUEBLA
 2018 - 2021

CONTRALORÍA
 ZIHUATEUTLA,
 PUEBLA,
 2018 - 2021



CLAVE: 26-08
 ENTIDAD FISCALIZADA: Zihuateutla
 AÑO: 2021

FECHA DE APROBACIÓN
 14/01/2021

HOJA: 1 DE: 5

PROGRAMA PRESUPUESTARIO

Nombre del Programa: Seguridad Pública
 Unidad(es) Responsable(s): Seguridad Pública, Protección Civil
 Costo Total del Programa: \$2,698,306.92

Fuente de Financiamiento	RECURSOS PROPIOS	PARTICIPACIONES
Monto Específico	\$16,000.00	\$2,682,306.92

CLASIFICACIÓN FUNCIONAL DEL GASTO	
CLASIFICACIÓN	CONCEPTO
Finalidad	1 Gobierno
Función	1.7 Asuntos de orden público y de seguridad interior
Subfunción	1.7.1 Policía
Sub/Subfunción	Seguridad Pública Eficaz

DATOS DE VINCULACIÓN AL PLAN ESTATAL DE DESARROLLO
 1. Seguridad Pública, Justicia y Estado de Derecho

DATOS DE VINCULACIÓN AL PLAN MUNICIPAL DE DESARROLLO (EJES, ESTRATEGIAS U OBJETIVOS GENERALES)
 Eje 3. Seguridad y Paz para ti

NIVEL INMEDIATO INFERIOR (OBJETIVO O LINEA ESTRATEGICA)
 Objetivo: Promover la corresponsabilidad ciudadana en referencia a la seguridad pública.

FIN

RESUMEN NARRATIVO: Contribuir a mejorar la calidad de vida de la población que ha sido víctima de un delito, mediante la profesionalización del cuerpo policial.

Indicador

NOMBRE	Porcentaje de población segura		
DIMENSIÓN A MEDIR	Eficiencia	FRECUENCIA DE MEDICIÓN	Anual
MÉTODO DE CÁLCULO	V1/V2*100		
TIPO DE INDICADOR	Estratégico	TIPO DE FÓRMULA	Porcentaje
COMPORTAMIENTO DEL INDICADOR HACIA LA META	Ascendente		
LINEA BASE	META DEL INDICADOR		
VALOR	100		

PROGRAMADO																	
VARIABLES	NOMBRE	UNIDAD DE MEDIDA	CALENDARIO - PROGRAMADO												TOTAL	META PROGRAMADA EN EL AÑO	
			PROGRAMADO	ENE	FEB	MAR	ABR	MAY	JUN	JUL	AGO	SEP	OCT	NOV			DIC
VARIABLE 1	Población que ha sido víctima de un delito	Población	PROGRAMADO VARIABLE 1														
VARIABLE 2	Total de la población municipal	Población	PROGRAMADO VARIABLE 2										12530				12530

REALIZADO																	
VARIABLES	NOMBRE	UNIDAD DE MEDIDA	CALENDARIO - PROGRAMADO												TOTAL	RESULTADO ALCANZADO EN EL AÑO	
			REALIZADO	ENE	FEB	MAR	ABR	MAY	JUN	JUL	AGO	SEP	OCT	NOV			DIC
VARIABLE 1	Población que ha sido víctima de un delito	Población	REALIZADO VARIABLE 1														
VARIABLE 2	Total de la población municipal	Población	REALIZADO VARIABLE 2										12530				12530

CUMPLIMIENTO FINAL

Explicaciones y causas de las variaciones al cumplimiento de la programación, ¿Por qué no se cumplió o por qué se supero considerablemente lo programado?

PROPOSITO

RESUMEN NARRATIVO: La población del municipio cuenta con un servicio de seguridad pública confiable, eficiente y eficaz, que contribuya a recuperar la confianza de los ciudadanos.

Indicador

NOMBRE	Variación porcentual en la incidencia delictiva en el Municipio.		
DIMENSIÓN A MEDIR	Eficiencia	FRECUENCIA DE MEDICIÓN	Semestral
MÉTODO DE CÁLCULO	(V1/V2-1)*100		
TIPO DE INDICADOR	Estratégico	TIPO DE FÓRMULA	Variación Porcentual
COMPORTAMIENTO DEL INDICADOR HACIA LA META	Ascendente		
LINEA BASE	META DEL INDICADOR		
VALOR	100.0		

PROGRAMADO																	
VARIABLES	NOMBRE	UNIDAD DE MEDIDA	CALENDARIO - PROGRAMADO												TOTAL	META PROGRAMADA EN EL AÑO	
			PROGRAMADO	ENE	FEB	MAR	ABR	MAY	JUN	JUL	AGO	SEP	OCT	NOV			DIC
VARIABLE 1	Total de delitos del periodo del Trimestre actual	Delitos	PROGRAMADO VARIABLE 1														
VARIABLE 2	Total de los delitos del periodo del trimestre anterior	Delitos	PROGRAMADO VARIABLE 2													2	2



CLAVE: 26-08
 ENTIDAD FISCALIZADA: Zihuateutla
 AÑO: 2021

FECHA DE APROBACIÓN
 14/01/2021
 HOJA: 2 DE 5

PROGRAMA PRESUPUESTARIO

Nombre del Programa: Seguridad Pública
 Unidad(es) Responsable(s): Seguridad Pública, Protección Civil
 Costo Total del Programa: \$2,698,306.92

REALIZADO

VARIABLES	NOMBRE	UNIDAD DE MEDIDA	CALENDARIO - PROGRAMADO												TOTAL	RESULTADO ALCANZADO EN EL AÑO			
			REALIZADO	ENE	FEB	MAR	ABR	MAY	JUN	JUL	AGO	SEP	OCT	NOV			DIC		
VARIABLE 1	Total de delitos del periodo del Trimestre actual	Delitos	REALIZADO VARIABLE 1																#VALORI
VARIABLE 2	Total de los delitos del periodo del trimestre anterior	Delitos	REALIZADO VARIABLE 2													2	2		

CUMPLIMIENTO FINAL

Explicaciones y causas de las variaciones al cumplimiento de la programación, ¿Por qué no se cumplió o por que se supero considerablemente lo programado?

COMPONENTES

COMPONENTE 1 RESUMEN NARRATIVO: Acciones en materia de seguridad y prevención del delito realizadas.

Indicador

NOMBRE	Porcentaje de acciones realizadas en materia de prevención del delito.		
DIMENSION A MEDIR	Eficiencia	FRECUENCIA DE MEDICIÓN	Trimestral
MÉTODO DE CALCULO	V1/V2*100		
TIPO DE INDICADOR	Estratégico	TIPO DE FÓRMULA	Porcentaje
COMPORTAMIENTO DEL INDICADOR HACIA LA META	Ascendente		
LINEA BASE		META DEL INDICADOR	
VALOR		AÑO	
		100.00	

PROGRAMADO

VARIABLES	NOMBRE	UNIDAD DE MEDIDA	CALENDARIO - PROGRAMADO												TOTAL	META PROGRAMADA EN EL AÑO	
			PROGRAMADO	ENE	FEB	MAR	ABR	MAY	JUN	JUL	AGO	SEP	OCT	NOV			DIC
VARIABLE 1	Total de acciones en materia de prevención realizadas	Acciones	PROGRAMADO VARIABLE 1											3		3	300.00%
VARIABLE 2	Total de acciones en materia de prevención programadas a realizar	Acciones	PROGRAMADO VARIABLE 2												1	1	

REALIZADO

VARIABLES	NOMBRE	UNIDAD DE MEDIDA	CALENDARIO - PROGRAMADO												TOTAL	RESULTADO ALCANZADO EN EL AÑO
			REALIZADO	ENE	FEB	MAR	ABR	MAY	JUN	JUL	AGO	SEP	OCT	NOV		
VARIABLE 1	Total de acciones en materia de prevención realizadas	Acciones	REALIZADO VARIABLE 1													#VALORI
VARIABLE 2	Total de acciones en materia de prevención programadas a realizar	Acciones	REALIZADO VARIABLE 2											1	1	

CUMPLIMIENTO FINAL

Explicaciones y causas de las variaciones al cumplimiento de la programación, ¿Por qué no se cumplió o por que se supero considerablemente lo programado?

COMPONENTE 2 RESUMEN NARRATIVO: Elementos policiacos con formación profesional.

Indicador

NOMBRE	Porcentaje de elementos policiacos capacitados.		
DIMENSION A MEDIR	Eficiencia	FRECUENCIA DE MEDICIÓN	Semestral
MÉTODO DE CALCULO	V1/V2*100		
TIPO DE INDICADOR	Estratégico	TIPO DE FÓRMULA	Porcentaje
COMPORTAMIENTO DEL INDICADOR HACIA LA META	Ascendente		
LINEA BASE		META DEL INDICADOR	
VALOR		AÑO	
		100	

PROGRAMADO

VARIABLES	NOMBRE	UNIDAD DE MEDIDA	CALENDARIO - PROGRAMADO												TOTAL	META PROGRAMADA EN EL AÑO	
			PROGRAMADO	ENE	FEB	MAR	ABR	MAY	JUN	JUL	AGO	SEP	OCT	NOV			DIC
VARIABLE 1	Número de policías capacitados	Capacitaciones	PROGRAMADO VARIABLE 1	15												15	42.86%
VARIABLE 2	Total de elementos policiacos en el municipio	Capacitaciones	PROGRAMADO VARIABLE 2	35												35	

REALIZADO

VARIABLES	NOMBRE	UNIDAD DE MEDIDA	CALENDARIO - PROGRAMADO												TOTAL	RESULTADO ALCANZADO EN EL AÑO
			REALIZADO	ENE	FEB	MAR	ABR	MAY	JUN	JUL	AGO	SEP	OCT	NOV		
VARIABLE 1	Número de policías capacitados	Capacitaciones	REALIZADO VARIABLE 1													#VALORI
VARIABLE 2	Total de elementos policiacos en el municipio	Capacitaciones	REALIZADO VARIABLE 2	35											35	

CUMPLIMIENTO FINAL

Explicaciones y causas de las variaciones al cumplimiento de la programación, ¿Por qué no se cumplió o por que se supero considerablemente lo programado?



CLAVE: 26-08
 ENTIDAD FISCALIZADA: Zihuatentla
 AÑO: 2021

FECHA DE APROBACIÓN: 14/01/2021
 HOJA: 3 DE 5

PROGRAMA PRESUPUESTARIO

Nombre del Programa: Seguridad Pública
 Unidad(es) Responsable(s): Seguridad Pública, Protección Civil
 Costo Total del Programa: \$2,698,308.92

COMPONENTE 3
 RESUMEN NARRATIVO: Mecanismos para prevención del delito y la recepción de las quejas vecinales establecidos para redimir conflictos y controversias entre la población.

Indicador				
NOMBRE	Porcentaje de quejas vecinales atendidas.			
DIMENSIÓN A MEDIR	<table border="1"> <tr> <td>Eficiencia</td> <td>FRECUENCIA DE MEDICIÓN</td> <td>Trimestral</td> </tr> </table>	Eficiencia	FRECUENCIA DE MEDICIÓN	Trimestral
Eficiencia	FRECUENCIA DE MEDICIÓN	Trimestral		
TIPO DE INDICADOR	<table border="1"> <tr> <td>Gestión</td> <td>TIPO DE FÓRMULA</td> <td>Porcentaje</td> </tr> </table>	Gestión	TIPO DE FÓRMULA	Porcentaje
Gestión	TIPO DE FÓRMULA	Porcentaje		
MÉTODO DE CÁLCULO: V1/V2*100				
COMPORTAMIENTO DEL INDICADOR HACIA LA META: Ascendente				
LINEA BASE				
META DEL INDICADOR: 100				
VALOR	AÑO			

VARIABLES	NOMBRE	UNIDAD DE MEDIDA	CALENDARIO - PROGRAMADO												TOTAL	META PROGRAMADA EN EL AÑO			
			PROGRAMADO	ENE	FEB	MAR	ABR	MAY	JUN	JUL	AGO	SEP	OCT	NOV			DIC		
VARIABLE 1	Quejas vecinales atendidas	Quejas	PROGRAMADO VARIABLE 1														3	3	100.00%
VARIABLE 2	Quejas vecinales recibidas	Quejas	PROGRAMADO VARIABLE 2														3	3	

VARIABLES	NOMBRE	UNIDAD DE MEDIDA	CALENDARIO - PROGRAMADO												TOTAL	RESULTADO ALCANZADO EN EL AÑO			
			REALIZADO	ENE	FEB	MAR	ABR	MAY	JUN	JUL	AGO	SEP	OCT	NOV			DIC		
VARIABLE 1	Quejas vecinales atendidas	Quejas	REALIZADO VARIABLE 1																#VALOR!
VARIABLE 2	Quejas vecinales recibidas	Quejas	REALIZADO VARIABLE 2														3	3	

CUMPLIMIENTO FINAL

Explicaciones y causas de las variaciones al cumplimiento de la programación, ¿Por qué no se cumplió o por que se supero considerablemente lo programado?

COMPONENTE 4
 RESUMEN NARRATIVO: Población capacitada en materia de Protección Civil.

Indicador				
NOMBRE	Porcentaje de población capacitada en materia de protección civil.			
DIMENSIÓN A MEDIR	<table border="1"> <tr> <td>Eficiencia</td> <td>FRECUENCIA DE MEDICIÓN</td> <td>Semestral</td> </tr> </table>	Eficiencia	FRECUENCIA DE MEDICIÓN	Semestral
Eficiencia	FRECUENCIA DE MEDICIÓN	Semestral		
TIPO DE INDICADOR	<table border="1"> <tr> <td>Gestión</td> <td>TIPO DE FÓRMULA</td> <td>Porcentaje</td> </tr> </table>	Gestión	TIPO DE FÓRMULA	Porcentaje
Gestión	TIPO DE FÓRMULA	Porcentaje		
MÉTODO DE CÁLCULO: V1/V2*100				
COMPORTAMIENTO DEL INDICADOR HACIA LA META: Ascendente				
LINEA BASE				
META DEL INDICADOR: 100				
VALOR	AÑO			

VARIABLES	NOMBRE	UNIDAD DE MEDIDA	CALENDARIO - PROGRAMADO												TOTAL	META PROGRAMADA EN EL AÑO			
			PROGRAMADO	ENE	FEB	MAR	ABR	MAY	JUN	JUL	AGO	SEP	OCT	NOV			DIC		
VARIABLE 1	Población capacitada	Población	PROGRAMADO VARIABLE 1																#VALOR!
VARIABLE 2	Total de la Población Municipal	Población	PROGRAMADO VARIABLE 2																

VARIABLES	NOMBRE	UNIDAD DE MEDIDA	CALENDARIO - PROGRAMADO												TOTAL	PORCENTAJE PROGRAMADO EN EL AÑO			
			REALIZADO	ENE	FEB	MAR	ABR	MAY	JUN	JUL	AGO	SEP	OCT	NOV			DIC		
VARIABLE 1	Población capacitada	Población	REALIZADO VARIABLE 1																#VALOR!
VARIABLE 2	Total de la Población Municipal	Población	REALIZADO VARIABLE 2																

CUMPLIMIENTO FINAL

Explicaciones y causas de las variaciones al cumplimiento de la programación, ¿Por qué no se cumplió o por que se supero considerablemente lo programado?

COMPONENTE 5
 RESUMEN NARRATIVO: Medida de prevención de accidentes implementadas en el Territorio Municipal.

Indicador				
NOMBRE	Porcentaje de acciones de prevención implementadas en el municipio.			
DIMENSIÓN A MEDIR	<table border="1"> <tr> <td>Eficiencia</td> <td>FRECUENCIA DE MEDICIÓN</td> <td>Trimestral</td> </tr> </table>	Eficiencia	FRECUENCIA DE MEDICIÓN	Trimestral
Eficiencia	FRECUENCIA DE MEDICIÓN	Trimestral		
TIPO DE INDICADOR	<table border="1"> <tr> <td>Estratégico</td> <td>TIPO DE FÓRMULA</td> <td>Porcentaje</td> </tr> </table>	Estratégico	TIPO DE FÓRMULA	Porcentaje
Estratégico	TIPO DE FÓRMULA	Porcentaje		
MÉTODO DE CÁLCULO: V1/V2*100				
COMPORTAMIENTO DEL INDICADOR HACIA LA META: Ascendente				
LINEA BASE				
META DEL INDICADOR				
VALOR	AÑO			



CLAVE: 26-08
 ENTIDAD FISCALIZADA: Zihuateutla
 AÑO: 2021

FECHA DE APROBACIÓN
 14/01/2021
 HOJA: 4 DE: 5

PROGRAMA PRESUPUESTARIO

Nombre del Programa: Seguridad Pública
 Unidad(es) Responsable(s): Seguridad Pública, Protección Civil
 Costo Total del Programa: \$2,698,308.92

VALOR		AÑO												100				
PROGRAMADO																		
VARIABLES	NOMBRE	UNIDAD DE MEDIDA	CALENDARIO - PROGRAMADO												TOTAL	META PROGRAMADA EN EL AÑO		
			PROGRAMADO	ENE	FEB	MAR	ABR	MAY	JUN	JUL	AGO	SEP	OCT	NOV			DIC	
VARIABLE 1	Medidas de prevención implementadas.	Acciones	PROGRAMADO VARIABLE 1															#VALOR!
VARIABLE 2	Total de medidas programadas a implementar	Acciones	PROGRAMADO VARIABLE 2										4				4	
REALIZADO																		
VARIABLES	NOMBRE	UNIDAD DE MEDIDA	CALENDARIO - PROGRAMADO												TOTAL	PORCENTAJE PROGRAMADO EN EL AÑO		
			REALIZADO	ENE	FEB	MAR	ABR	MAY	JUN	JUL	AGO	SEP	OCT	NOV			DIC	
VARIABLE 1	Medidas de prevención implementadas.	Acciones	REALIZADO VARIABLE 1															#VALOR!
VARIABLE 2	Total de medidas programadas a implementar	Acciones	REALIZADO VARIABLE 2										4				4	

CUMPLIMIENTO FINAL

Explicaciones y causas de las variaciones al cumplimiento de la programación. ¿ Por qué no se cumplió o por qué se supero considerablemente lo programado?



CLAVE: 26-08
 ENTIDAD FISCALIZADA: Zihuateutla
 AÑO: 2021

FECHA DE APROBACIÓN
 14/01/2021

HOJA: 5 DE 5

PROGRAMA PRESUPUESTARIO

Nombre del Programa: Seguridad Pública
 Unidad(es) Responsable(s): Seguridad Pública, Protección Civil
 Costo Total del Programa: \$2,698,306.92

COMPONENTE	DESCRIPCIÓN	UNIDAD DE MEDIDA	CALENDARIO												TOTAL	PORCENTAJE DE CUMPLIMIENTO DE LA ACTIVIDAD			
			PROGRAMADO / REALIZADO	ENE	FEB	MAR	ABR	MAY	JUN	JUL	AGO	SEP	OCT	NOV			DIC		
C1 Acciones en materia de seguridad y prevención del delito realizadas.	1 Realizar 1506 recorridos preventivos a patrulla y a pie en la Cabecera Municipal y en las 24 comunidades del Municipio	Recorridos	PROGRAMADO	170	160	150	160	165	180	186	166	180						1,508	0%
		REALIZADO																0	
	2 Realizar 1 capacitación de la ciudadanía en materia de prevención de delito, cultura de denuncia y derechos humanos.	Capacitación	PROGRAMADO															1	0%
		REALIZADO																0	
3 Impartir 2 pláticas en escuelas sobre la prevención del delito, cultura de denuncia y derechos humanos.	Pláticas	PROGRAMADO				1	1	1	1	1	1	1	1				7	0%	
		REALIZADO															0		
4			PROGRAMADO														0		
			REALIZADO															0	
C2 Elementos policíacos con formación profesional.	1 Realizar 5 actualizaciones y capacitaciones en materia de Seguridad Pública a los elementos de la Policía.	Actualizaciones y capacitaciones	PROGRAMADO	1	1	1			1								5	0%	
		REALIZADO															0		
	2 Aplicación de exámenes de control de confianza a 15 elementos policíacos municipales.	Examen	PROGRAMADO				15											15	0%
			REALIZADO															0	
3 Integrar el Cuerpo Policial con 35 elementos con la formación profesional pertinente para el puesto.	Reclutación	PROGRAMADO	35														35	0%	
		REALIZADO															0		
4 Credencializar a 15 elementos certificados con la Licencia de portación de armas de fuego.	Licencias	PROGRAMADO	15														15	0%	
		REALIZADO															0		
5			PROGRAMADO														0		
			REALIZADO															0	
C3 Mecanismos para la recepción de las quejas vecinales establecidos para redimir conflictos y controversias entre la población.	1 Creación de 15 comités vecinales para la atención de diferentes inconformidades suscitadas en el municipio.	Comités	PROGRAMADO	15	15	15	15	15	15	15	15	15					135	0%	
			REALIZADO															0	
	2 Realizar 2 Asambleas generales con vecinos de colonias, juntas auxiliares y comunidades.	Asambleas	PROGRAMADO				1											2	0%
			REALIZADO															0	
3			PROGRAMADO														0		
			REALIZADO															0	
4			PROGRAMADO														0		
			REALIZADO															0	
5			PROGRAMADO														0		
			REALIZADO															0	
C4 Población capacitada en materia de Protección Civil.	1 Realizar 2 capacitaciones sobre tema de brigado de Protección Civil a instituciones académicas y a la población en general.	Capacitaciones	PROGRAMADO					1									2	0%	
			REALIZADO														0		
	2 Realizar una difusión de actividades Preventivas de Protección Civil para el cuidado del Medio Ambiente.	Difusión	PROGRAMADO				1										1	0%	
			REALIZADO														0		
3 Impartir 2 capacitaciones al personal de Protección Civil para el cuidado del medio ambiente.	Capacitaciones	PROGRAMADO				1		1								2	0%		
		REALIZADO														0			
4			PROGRAMADO													0			
			REALIZADO														0		
5			PROGRAMADO													0			
			REALIZADO														0		
C5 Medida de prevención de accidentes implementada en el Territorio Municipal.	1 Realizar 1 desazolve de cunetas y alcantarillas en el Municipio mensualmente.	Desazolve	PROGRAMADO	1	1	1	1	1	1	1	1	1	1				9	0%	
			REALIZADO															0	
	2 Realizar 3 recorridos para limpieza de carreteras en zonas de deslaves y derrumbes.	Limpieza	PROGRAMADO								1	1	1				3	0%	
			REALIZADO														0		
3 Realizar 4 operativos en coordinación de las autoridades Estadales y Municipales para la Inspección del Municipio.	Operativos	PROGRAMADO			1	1				1	1					4	0%		
		REALIZADO														0			
4 Realizar 2 inspecciones habituales en los inmuebles consumos del Municipio.	Inspecciones	PROGRAMADO				1	1									2	0%		
		REALIZADO														0			
5			PROGRAMADO													0			
			REALIZADO														0		

PRESIDENTE MUNICIPAL
 LIC. MIGUEL ÁNGEL MORALES MORALES

TESORERO MUNICIPAL
 T.S.U. YESENIA CORTÉS MALDONADO

CONTRALOR MUNICIPAL
 L.C.P. KARLA EDITH GÓMEZ GARNICA

RESPONSABLE 1

RESPONSABLE 2

RESPONSABLE 3

PRESIDENCIA MUNICIPAL
 ZIHUATEUTLA, PUEBLA

TESORERÍA
 H. AYUNTAMIENTO
 ZIHUATEUTLA, PUEBLA
 2018 - 2021

CONTRALORIA
 ZIHUATEUTLA,
 PUEBLA.
 2018 - 2021



CLAVE: 26-08
 ENTIDAD FISCALIZADA: Zihuateutla
 AÑO: 2021

FECHA DE APROBACIÓN
14/01/2021

HOJA: 1 DE: 4

PROGRAMA PRESUPUESTARIO

Nombre del Programa	Representación Jurídica e Impartición de Justicia	
Unidad(es) Responsable(s)	Sindicatura	
Costo Total del Programa	\$516,298.40	
Fuente de Financiamiento	PARTICIPACIONES	
Monto Específico	\$516,298.40	

CLASIFICACIÓN		CONCEPTO
Finalidad		1. Gobierno
Función		1.3 Coordinación de la política de gobierno
Subfunción		1.3.5 Asuntos Jurídicos
Sub/Subfunción		Promover la Legalidad Municipal

DATOS DE VINCULACIÓN AL PLAN ESTATAL DE DESARROLLO	
1. Seguridad Pública, Justicia y Estado de Derecho	
DATOS DE VINCULACIÓN AL PLAN MUNICIPAL DE DESARROLLO (EJES, ESTRATEGIAS U OBJETIVOS GENERALES)	
1 Gobierno Abierto y Cercano a ti	
NIVEL INMEDIATO INFERIOR (OBJETIVO O LÍNEA ESTRATÉGICA)	
Estrategia: Analizar y actualizar el Marco Normativo vigente para su correcta y armonizada aplicación conforme a los lineamientos Estatales, Federales e Internacionales.	

RESUMEN NARRATIVO	Contribuir al ejercicio de la promoción de la Legalidad Municipal a través de la calidad procedimental en la impartición de Justicia.
-------------------	---

Indicador					
NOMBRE	Variación porcentual de servicios atendidos en materia de impartición de justicia.				
DIMENSIÓN A MEDIR	Eficiencia	FRECUENCIA DE MEDICIÓN	Semestral	MÉTODO DE CALCULO	$(V1/V2-1)*100$
TIPO DE INDICADOR	Estratégico	TIPO DE FÓRMULA	Variación Porcentual	COMPORTAMIENTO DEL INDICADOR HACIA LA META	Ascendente
LÍNEA BASE			META DEL INDICADOR		
VALOR			100		
AÑO					

PROGRAMADO																		
VARIABLES	NOMBRE	UNIDAD DE MEDIDA	PROGRAMADO	CALENDARIO - PROGRAMADO												TOTAL	META PROGRAMADA EN EL AÑO	
				ENE	FEB	MAR	ABR	MAY	JUN	JUL	AGO	SEP	OCT	NOV	DIC			
VARIABLE 1	Número de servicios atendidos en el año actual	Servicios	PROGRAMADO VARIABLE 1	36	47	36	36	36	37	37	34	44	36				385	77.42%
VARIABLE 2	Número de servicios atendidos en el año anterior.	Servicios	PROGRAMADO VARIABLE 2										217				217	

REALIZADO																		
VARIABLES	NOMBRE	UNIDAD DE MEDIDA	REALIZADO	CALENDARIO - PROGRAMADO												TOTAL	RESULTADO ALCANZADO EN EL AÑO	
				ENE	FEB	MAR	ABR	MAY	JUN	JUL	AGO	SEP	OCT	NOV	DIC			
VARIABLE 1	Número de servicios atendidos en el año actual	Servicios	REALIZADO VARIABLE 1														217	#VALOR!
VARIABLE 2	Número de servicios atendidos en el año anterior.	Servicios	REALIZADO VARIABLE 2										217				217	

Explicaciones y causas de las variaciones al cumplimiento de la programación, ¿Por qué no se cumplió o por que se supero considerablemente lo programado?

CUMPLIMIENTO FINAL

RESUMEN NARRATIVO	El gobierno municipal cuenta con representantes legales que brinden certeza jurídica en la calidez procedimental en la impartición de justicia.
-------------------	---

Indicador					
NOMBRE	Tasa de variación de los representantes legales del municipio en la impartición de justicia.				
DIMENSIÓN A MEDIR	Eficiencia	FRECUENCIA DE MEDICIÓN	Anual	MÉTODO DE CALCULO	$(V1/V2-1)*100$
TIPO DE INDICADOR	Estratégico	TIPO DE FÓRMULA	Porcentaje	COMPORTAMIENTO DEL INDICADOR HACIA LA META	Ascendente
LÍNEA BASE			META DEL INDICADOR		
VALOR			2021.0		
AÑO					

PROGRAMADO																		
VARIABLES	NOMBRE	UNIDAD DE MEDIDA	PROGRAMADO	CALENDARIO - PROGRAMADO												TOTAL	META PROGRAMADA EN EL AÑO	
				ENE	FEB	MAR	ABR	MAY	JUN	JUL	AGO	SEP	OCT	NOV	DIC			
VARIABLE 1	Representantes legales en el año actual.	Representantes legales	PROGRAMADO VARIABLE 1	4													4	100.00%
VARIABLE 2	Representantes legales en el año anterior.	Representantes legales	PROGRAMADO VARIABLE 2										4				4	



CLAVE: 26-08
 ENTIDAD FISCALIZADA: Zihuateutla
 AÑO: 2021

FECHA DE APROBACIÓN
 14/01/2021

HOJA: 2 DE: 4

PROGRAMA PRESUPUESTARIO

Nombre del Programa: Representación Jurídica e Impartición de Justicia
 Unidad(es) Responsable(s): Sindicatura
 Costo Total del Programa: \$516,298.40

VARIABLES	NOMBRE	UNIDAD DE MEDIDA	CALENDARIO - PROGRAMADO												TOTAL	RESULTADO ALCANZADO EN EL AÑO			
			REALIZADO	ENE	FEB	MAR	ABR	MAY	JUN	JUL	AGO	SEP	OCT	NOV			DIC		
VARIABLE 1	Representantes legales en el año actual.	Representantes legales	REALIZADO VARIABLE 1															4	#¡VALOR!
VARIABLE 2	Representantes legales en el año anterior.	Representantes legales	REALIZADO VARIABLE 2															4	

CUMPLIMIENTO FINAL

Explicaciones y causas de las variaciones al cumplimiento de la programación. ¿ Por qué no se cumplió o por que se supero considerablemente lo programado?

COMPONENTES

COMPONENTE 1 RESUMEN NARRATIVO: Asuntos legales en materia legal cumplidos con éxito.

Indicador

NOMBRE	Promedio de asuntos legales atendidos.		
DIMENSIÓN A MEDIR	Eficiencia	FRECUENCIA DE MEDICIÓN	Mensual
MÉTODO DE CALCULO	V1/V2		
TIPO DE INDICADOR	Estratégico	TIPO DE FÓRMULA	Promedio
COMPORTAMIENTO DEL INDICADOR HACIA LA META	Ascendente		
LINEA BASE	100	2020	VALOR AÑO
META DEL INDICADOR	100.00		

PROGRAMADO

VARIABLES	NOMBRE	UNIDAD DE MEDIDA	CALENDARIO - PROGRAMADO												TOTAL	META PROGRAMADA EN EL AÑO		
			PROGRAMADO	ENE	FEB	MAR	ABR	MAY	JUN	JUL	AGO	SEP	OCT	NOV			DIC	
VARIABLE 1	Número de asuntos jurídicos atendidos	Asuntos jurídicos	PROGRAMADO VARIABLE 1	1	10	7	5	7	6	6	3	13	7				65	1.00
VARIABLE 2	Número total de asuntos jurídicos programados	Asuntos jurídicos	PROGRAMADO VARIABLE 2										55				55	

REALIZADO

VARIABLES	NOMBRE	UNIDAD DE MEDIDA	CALENDARIO - PROGRAMADO												TOTAL	RESULTADO ALCANZADO EN EL AÑO		
			REALIZADO	ENE	FEB	MAR	ABR	MAY	JUN	JUL	AGO	SEP	OCT	NOV			DIC	
VARIABLE 1	Número de asuntos jurídicos atendidos	Asuntos jurídicos	REALIZADO VARIABLE 1															#¡VALOR!
VARIABLE 2	Número total de asuntos jurídicos programados	Asuntos jurídicos	REALIZADO VARIABLE 2													63	63	

CUMPLIMIENTO FINAL

Explicaciones y causas de las variaciones al cumplimiento de la programación. ¿ Por qué no se cumplió o por que se supero considerablemente lo programado?

COMPONENTE 2 RESUMEN NARRATIVO: Mecanismos aplicados para calificar y sancionar faltas en materia civil y penal.

Indicador

NOMBRE	Porcentaje de casos concluidos.		
DIMENSIÓN A MEDIR	Eficiencia	FRECUENCIA DE MEDICIÓN	Mensual
MÉTODO DE CALCULO	V1/V2*100		
TIPO DE INDICADOR	Gestión	TIPO DE FÓRMULA	Porcentaje
COMPORTAMIENTO DEL INDICADOR HACIA LA META	Ascendente		
LINEA BASE	100	2020	VALOR AÑO
META DEL INDICADOR	100		

PROGRAMADO

VARIABLES	NOMBRE	UNIDAD DE MEDIDA	CALENDARIO - PROGRAMADO												TOTAL	META PROGRAMADA EN EL AÑO		
			PROGRAMADO	ENE	FEB	MAR	ABR	MAY	JUN	JUL	AGO	SEP	OCT	NOV			DIC	
VARIABLE 1	Casos en materia civil y penal concluidos	Hechos	PROGRAMADO VARIABLE 1	35	35	31	31	31	31	31	31	31	31				318	100.00%
VARIABLE 2	Total de casos para calificar presentados	Hechos	PROGRAMADO VARIABLE 2												318	318		

REALIZADO

VARIABLES	NOMBRE	UNIDAD DE MEDIDA	CALENDARIO - PROGRAMADO												TOTAL	RESULTADO ALCANZADO EN EL AÑO		
			REALIZADO	ENE	FEB	MAR	ABR	MAY	JUN	JUL	AGO	SEP	OCT	NOV			DIC	
VARIABLE 1	Casos en materia civil y penal concluidos	Hechos	REALIZADO VARIABLE 1															#¡VALOR!
VARIABLE 2	Total de casos para calificar presentados	Hechos	REALIZADO VARIABLE 2												318	318		

CUMPLIMIENTO FINAL

Explicaciones y causas de las variaciones al cumplimiento de la programación. ¿ Por qué no se cumplió o por que se supero considerablemente lo programado?

COMPONENTE 3 RESUMEN NARRATIVO: Reglamentos y disposiciones de observancia general publicadas y actualizadas en el Municipio.

Indicador

NOMBRE	Porcentaje de disposiciones de observancia general.		
--------	---	--	--



CLAVE: 26-08
 ENTIDAD FISCALIZADA: Zihuateutla
 AÑO: 2021

FECHA DE APROBACIÓN
 14/01/2021

HOJA: 3 DE: 4

PROGRAMA PRESUPUESTARIO

Nombre del Programa: Representación Jurídica e Impartición de Justicia
 Unidad(es) Responsable(s): Sindicatura
 Costo Total del Programa: \$516,288.40

DIMENSIÓN A MEDIR	Eficiencia	FRECUENCIA DE MEDICIÓN	Semestral	MÉTODO DE CÁLCULO	V1/V2*100
TIPO DE INDICADOR	Gestión	TIPO DE FÓRMULA	Porcentaje	COMPORTAMIENTO DEL INDICADOR HACIA LA META	Ascendente
LÍNEA BASE			META DEL INDICADOR		
VALOR			AÑO		
			100		

VARIABLES	NOMBRE	UNIDAD DE MEDIDA	CALENDARIO - PROGRAMADO												TOTAL	META PROGRAMADA EN EL AÑO		
			PROGRAMADO	ENE	FEB	MAR	ABR	MAY	JUN	JUL	AGO	SEP	OCT	NOV			DIC	
VARIABLE 1	Reglamentos y disposiciones de observancia general publicadas y actualizadas.		PROGRAMADO VARIABLE 1		2												2	100.00%
VARIABLE 2	Disposiciones de observancia general a publicar y actualizar.		PROGRAMADO VARIABLE 2		2												2	

VARIABLES	NOMBRE	UNIDAD DE MEDIDA	CALENDARIO - PROGRAMADO												TOTAL	RESULTADO ALCANZADO EN EL AÑO		
			REALIZADO	ENE	FEB	MAR	ABR	MAY	JUN	JUL	AGO	SEP	OCT	NOV			DIC	
VARIABLE 1	Reglamentos y disposiciones de observancia general publicadas y actualizadas.		REALIZADO VARIABLE 1															#¡VALOR!
VARIABLE 2	Disposiciones de observancia general a publicar y actualizar.		REALIZADO VARIABLE 2		2												2	

CUMPLIMIENTO FINAL

Explicaciones y causas de las variaciones al cumplimiento de la programación, ¿Por qué no se cumplió o por que se supero considerablemente lo programado?



CLAVE: 26-08
 ENTIDAD FISCALIZADA: Zihuateutla
 AÑO: 2021

FECHA DE APROBACIÓN
 14/01/2021


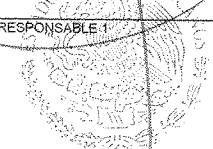
HOJA: 4 DE: 4

PROGRAMA PRESUPUESTARIO

Nombre del Programa: Representación Jurídica e Impartición de Justicia
 Unidad(es) Responsable(s): Sindicatura
 Costo Total del Programa: \$516,298.40



COMPONENTE	DESCRIPCIÓN	UNIDAD DE MEDIDA	CALENDARIO												TOTAL	PORCENTAJE DE CUMPLIMIENTO DE LA ACTIVIDAD			
			PROGRAMADO / REALIZADO	ENE	FEB	MAR	ABR	MAY	JUN	JUL	AGO	SEP	OCT	NOV			DIC		
			PROGRAMADO	REALIZADO	PROGRAMADO	REALIZADO	PROGRAMADO	REALIZADO	PROGRAMADO	REALIZADO	PROGRAMADO	REALIZADO	PROGRAMADO	REALIZADO			PROGRAMADO	REALIZADO	
C1 Asuntos legales en materia legal cumplidos con éxito.	1 Realizar 15 deslindes	Deslindes	PROGRAMADO	1	1	2	1	2	1	1	2	2	2	2	2	2	2	16	0%
			REALIZADO															0	
	2 Realizar 6 contratos de Enajenamiento	Contratos	PROGRAMADO		1	1		1	1	1	1	1	1					8	0%
			REALIZADO															0	
	3 Atender 40 asuntos jurídicos de asuntos varios.	Asuntos jurídicos	PROGRAMADO		5	4	4	4	4	4	4	5	4					40	0%
		REALIZADO															0		
		PROGRAMADO															0		
		REALIZADO															0		
		PROGRAMADO															0		
		REALIZADO															0		
C2 Mecanismos aplicados para calificar y sancionar faltas administrativas.	1 Realizar 150 servicios y atenciones en materia penal a la ciudadanía en general.	Servicios	PROGRAMADO	15	15	15	15	15	15	15	15	15	15	15	15	15	15	150	0%
			REALIZADO															0	
	2 Realizar 84 servicios y atenciones en Materia civil a la ciudadanía en general.	Servicios	PROGRAMADO	10	10	8	8	8	8	8	8	8	8	8	8	8	8	84	0%
			REALIZADO															0	
	3 Realizar 84 sanciones procedentes de las Faltas administrativas contempladas y calificadas en el Bando Municipal.	Sanciones	PROGRAMADO	10	10	8	8	8	8	8	8	8	8	8	8	8	8	84	0%
		REALIZADO															0		
		PROGRAMADO															0		
		REALIZADO															0		
		PROGRAMADO															0		
		REALIZADO															0		
C3 Reglamentos y disposiciones de observancia general publicadas y actualizadas en el Municipio.	1 Actualización y publicación de 1 Reglamento de Bando de Policía Municipal en el DOF.	Reglamento	PROGRAMADO		1												1	0%	
			REALIZADO														0		
	2 Actualización y Publicación en la Pagina oficial del Municipio el Reglamento de Administración Pública del Municipio de Zihuateutla, Puebla	Reglamento	PROGRAMADO		1												1	0%	
			REALIZADO														0		
			PROGRAMADO														0		
		REALIZADO														0			
		PROGRAMADO														0			
		REALIZADO														0			
		PROGRAMADO														0			
		REALIZADO														0			

PRESIDENTE MUNICIPAL
 LIC. MIGUEL ÁNGEL MORALES MORALES
 RESPONSABLE 1



PRESIDENCIA MUNICIPAL
 ZIHUATEUTLA, PUEBLA
 2018 - 2021

TESORERO MUNICIPAL
 T.S.U. YESENIA CORTES MALDONADO
 RESPONSABLE 2

TESORERÍA H. AYUNTAMIENTO
 ZIHUATEUTLA, PUEBLA
 2018 - 2021

CONTRALOR MUNICIPAL
 L.C.P. KARLA EDITH GÓMEZ GARNICA
 RESPONSABLE 3

CONTRALORÍA
 ZIHUATEUTLA, PUEBLA
 2018 - 2021



CLAVE: 26-08
 ENTIDAD FISCALIZADA: Zihuateutla
 AÑO: 2021

FECHA DE APROBACIÓN: 14/01/2021
 HOJA: 1 DE 5

PROGRAMA PRESUPUESTARIO

Nombre del Programa	Programa de Atención a Grupos Vulnerables	
Unidad(es) Responsable(s)	DIF	
Costo Total del Programa	\$2,317,942.76	
Fuente de Financiamiento		PARTICIPACIONES
Monto Especifico		\$2,317,942.76

CLASIFICACIÓN	CONCEPTO
Finalidad	2. Desarrollo social
Función	2.6. Protección social
Subfunción	2.6.3 Familia e Hijos
Sub/Subfunción	Disminuir el porcentaje de la Población en Marginación

DATOS DE VINCULACIÓN AL PLAN ESTADAL DE DESARROLLO
 4. Disminución de las Desigualdades

DATOS DE VINCULACIÓN AL PLAN MUNICIPAL DE DESARROLLO (EJES, ESTRATEGIAS U OBJETIVOS GENERALES)
 2. Bienestar Social para ti

NIVEL INMEDIATO INFERIOR (OBJETIVO O LÍNEA ESTRATÉGICA)
 Brindar oportunidades para el mejoramiento de la calidad de vida de los grupos más vulnerables de Zihuateutla

FIN

RESUMEN NARRATIVO: Contribuir a mejorar las condiciones sociales de la población mediante programas sociales para la población en condiciones de marginación.

INDICADOR

NOMBRE	Tasa de variación en el número de programas sociales para la población en condiciones de marginación.		
DIMENSIÓN A MEDIR	Eficiencia	FRECUENCIA DE MEDICIÓN	Anual
METODO DE CALCULO	(V1/V2-1)*100		
TIPO DE INDICADOR	Estratégico	TIPO DE FORMULA	Variación Porcentual
COMPORTAMIENTO DEL INDICADOR HACIA LA META	Ascendente		
LINEA BASE	100	2020	META DEL INDICADOR
VALOR		AÑO	100

VARIABLES	NOMBRE	UNIDAD DE MEDIDA	CALENDARIO - PROGRAMADO												TOTAL	META PROGRAMADA EN EL AÑO			
			PROGRAMADO	ENE	FEB	MAR	ABR	MAY	JUN	JUL	AGO	SEP	OCT	NOV			DIC		
VARIABLE 1	Programas sociales para personas en marginación en el año actual	Programas sociales	PROGRAMADO VARIABLE 1														7	7	0.00%
VARIABLE 2	Programas sociales para personas en marginación en el año anterior.	Programas sociales	PROGRAMADO VARIABLE 2														7	7	

VARIABLES	NOMBRE	UNIDAD DE MEDIDA	CALENDARIO - PROGRAMADO												TOTAL	RESULTADO ALCANZADO EN EL AÑO			
			REALIZADO	ENE	FEB	MAR	ABR	MAY	JUN	JUL	AGO	SEP	OCT	NOV			DIC		
VARIABLE 1	Programas sociales para personas en marginación en el año actual.	Programas sociales	REALIZADO VARIABLE 1															7	≠VALOR!
VARIABLE 2	Programas sociales para personas en marginación en el año anterior.	Programas sociales	REALIZADO VARIABLE 2															7	

CUMPLIMIENTO FINAL:
 Explicaciones y causas de las variaciones al cumplimiento de la programación, ¿Por que no se cumplió o por que se supero considerablemente lo programado?

PROPOSITIVO

RESUMEN NARRATIVO: Los grupos organizados de población en condiciones de marginación implementan actividades comunitarias para el beneficio de la población.

INDICADOR

NOMBRE	Tasa de variación en el número de actividades comunitarias para el beneficio de la población		
DIMENSIÓN A MEDIR	Eficiencia	FRECUENCIA DE MEDICIÓN	Trimestral
METODO DE CALCULO	V1/V2*100		
TIPO DE INDICADOR	Gestión	TIPO DE FORMULA	Porcentaje
COMPORTAMIENTO DEL INDICADOR HACIA LA META	Ascendente		
LINEA BASE	100	2020	META DEL INDICADOR
VALOR		AÑO	100.0

VARIABLES	NOMBRE	UNIDAD DE MEDIDA	CALENDARIO - PROGRAMADO												TOTAL	META PROGRAMADA EN EL AÑO		
			PROGRAMADO	ENE	FEB	MAR	ABR	MAY	JUN	JUL	AGO	SEP	OCT	NOV			DIC	
VARIABLE 1	Actividades comunitarias para el beneficio de la población en el año actual.	Actividades comunitarias	PROGRAMADO VARIABLE 1	1	1	2	6	6	7	6	6	7	6				48	56.00%
VARIABLE 2	Actividades comunitarias para el beneficio de la población en el año anterior.	Actividades comunitarias	PROGRAMADO VARIABLE 2													50	50	



CLAVE: 26-06
 ENTIDAD FISCALIZADA: Zihuateutla
 AÑO: 2021

FECHA DE APROBACIÓN
 14/01/2021
 HOJA: 2 DE: 5

PROGRAMA PRESUPUESTARIO

Nombre del Programa: Programa de Atención a Grupos Vulnerables
 Unidad(es) Responsable(s): DIF
 Costo Total del Programa: \$2,317,942.76

VARIABLES	NOMBRE	UNIDAD DE MEDIDA	CALENDARIO - PROGRAMADO												TOTAL	RESULTADO ALCANZADO EN EL AÑO			
			REALIZADO	ENE	FEB	MAR	ABR	MAY	JUN	JUL	AGO	SEP	OCT	NOV			DIC		
VARIABLE 1	Actividades comunitarias para el beneficio de la población en el año actual.	Actividades comunitarias	REALIZADO VARIABLE 1																#VALOR!
VARIABLE 2	Actividades comunitarias para el beneficio de la población en el año anterior.	Actividades comunitarias	REALIZADO VARIABLE 2													15	15		

CUMPLIMIENTO FINAL

Explicaciones y causas de las variaciones al cumplimiento de la programación, ¿Por qué no se cumplió o por que se supero considerablemente lo programado?

COMPONENTES

COMPONENTE 1 RESUMEN NARRATIVO: Programas implementados para el Desarrollo Integral de la Familia en el Municipio de Zihuateutla.

Indicador

NOMBRE	Porcentaje de los programas de desarrollo integral de la familia implementados.										
DIMENSIÓN A MEDIR	Eficiencia	FRECUENCIA DE MEDICIÓN	Semestral	MÉTODO DE CALCULO	V1/V2*100						
TIPO DE INDICADOR	Gestión	TIPO DE FORMULA	Porcentaje	COMPORTAMIENTO DEL INDICADOR HACIA LA META	Ascendente						
LINEA BASE				META DEL INDICADOR							
VALOR				100.00							

PROGRAMADO

VARIABLES	NOMBRE	UNIDAD DE MEDIDA	CALENDARIO - PROGRAMADO												TOTAL	META PROGRAMADA EN EL AÑO		
			PROGRAMADO	ENE	FEB	MAR	ABR	MAY	JUN	JUL	AGO	SEP	OCT	NOV			DIC	
VARIABLE 1	Número de programas para el Desarrollo Integral de la Familia realizados.	Programas	PROGRAMADO VARIABLE 1	7	7	7	7	7	7	7	7	7	7	7	7	7	78	100.00%
VARIABLE 2	Número total de programas para el Desarrollo Integral de la Familia programados.	Programas	PROGRAMADO VARIABLE 2	7	7	7	7	7	7	7	7	7	7	7	7	78		

REALIZADO

VARIABLES	NOMBRE	UNIDAD DE MEDIDA	CALENDARIO - PROGRAMADO												TOTAL	RESULTADO ALCANZADO EN EL AÑO		
			REALIZADO	ENE	FEB	MAR	ABR	MAY	JUN	JUL	AGO	SEP	OCT	NOV			DIC	
VARIABLE 1	Número de programas para el Desarrollo Integral de la Familia realizados.	Programas	REALIZADO VARIABLE 1															#VALOR!
VARIABLE 2	Número total de programas para el Desarrollo Integral de la Familia programados.	Programas	REALIZADO VARIABLE 2	7													7	

CUMPLIMIENTO FINAL

Explicaciones y causas de las variaciones al cumplimiento de la programación, ¿Por qué no se cumplió o por que se supero considerablemente lo programado?

COMPONENTE 2 RESUMEN NARRATIVO: Desayunos escolares entregados a la población infantil del Municipio.

Indicador

NOMBRE	Porcentaje de desayunos escolares entregados a la población infantil del Municipio.										
DIMENSIÓN A MEDIR	Eficiencia	FRECUENCIA DE MEDICIÓN	Mensual	MÉTODO DE CALCULO	V1/V2*100						
TIPO DE INDICADOR	Gestión	TIPO DE FORMULA	Porcentaje	COMPORTAMIENTO DEL INDICADOR HACIA LA META	Ascendente						
LINEA BASE				META DEL INDICADOR							
VALOR				100							

PROGRAMADO

VARIABLES	NOMBRE	UNIDAD DE MEDIDA	CALENDARIO - PROGRAMADO												TOTAL	META PROGRAMADA EN EL AÑO		
			PROGRAMADO	ENE	FEB	MAR	ABR	MAY	JUN	JUL	AGO	SEP	OCT	NOV			DIC	
VARIABLE 1	Desayunos escolares distribuidos	Desayunos	PROGRAMADO VARIABLE 1														27036	100.00%
VARIABLE 2	Desayunos escolares programados a entregar	Desayunos	PROGRAMADO VARIABLE 2														27036	

REALIZADO

VARIABLES	NOMBRE	UNIDAD DE MEDIDA	CALENDARIO - PROGRAMADO												TOTAL	RESULTADO ALCANZADO EN EL AÑO		
			REALIZADO	ENE	FEB	MAR	ABR	MAY	JUN	JUL	AGO	SEP	OCT	NOV			DIC	
VARIABLE 1	Desayunos escolares distribuidos	Desayunos	REALIZADO VARIABLE 1															#VALOR!
VARIABLE 2	Desayunos escolares programados a entregar	Desayunos	REALIZADO VARIABLE 2														27036	

CUMPLIMIENTO FINAL

Explicaciones y causas de las variaciones al cumplimiento de la programación, ¿Por qué no se cumplió o por que se supero considerablemente lo programado?

COMPONENTE 3 RESUMEN NARRATIVO: Atención a solicitudes recibidas para traslados de pacientes a Instituciones de Salud aledañas al Municipio.

Indicador

NOMBRE	Porcentaje de eficacia en la atención de solicitudes recibidas para el traslado de pacientes.										
--------	---	--	--	--	--	--	--	--	--	--	--



CLAVE: 26-08
 ENTIDAD FISCALIZADA: Zihuateutla
 AÑO: 2021

FECHA DE APROBACIÓN
 14/01/2021

HOJA: 3 DE: 5

PROGRAMA PRESUPUESTARIO

Nombre del Programa: Programa de Atención a Grupos Vulnerables
 Unidad(es) Responsable(s): DIF
 Costo Total del Programa: \$2,317,942.76

DIMENSIÓN A MEDIR	Eficacia	FRECUENCIA DE MEDICIÓN	Mensual	MÉTODO DE CÁLCULO	V1/√2*100
TIPO DE INDICADOR	Gestión	TIPO DE FÓRMULA	Porcentaje	COMPORTAMIENTO DEL INDICADOR HACIA LA META	Ascendente
LINEA BASE			META DEL INDICADOR		
VALOR			100		

VARIABLES	NOMBRE	UNIDAD DE MEDIDA	CALENDARIO - PROGRAMADO												TOTAL	META PROGRAMADA EN EL AÑO		
			PROGRAMADO	ENE	FEB	MAR	ABR	MAY	JUN	JUL	AGO	SEP	OCT	NOV			DIC	
VARIABLE 1	Número de traslados realizados	Traslados	PROGRAMADO VARIABLE 1	2	2	2	2	2	2	2	2	2	2	2	2	2	20	100.00%
VARIABLE 2	Número total de solicitudes recibidas para traslados	Traslados	PROGRAMADO VARIABLE 2	2	2	2	2	2	2	2	2	2	2	2	2	20		

VARIABLES	NOMBRE	UNIDAD DE MEDIDA	CALENDARIO - PROGRAMADO												TOTAL	RESULTADO ALCANZADO EN EL AÑO		
			REALIZADO	ENE	FEB	MAR	ABR	MAY	JUN	JUL	AGO	SEP	OCT	NOV			DEC	
VARIABLE 1	Número de traslados realizados	Traslados	REALIZADO VARIABLE 1															#VALOR!
VARIABLE 2	Número total de solicitudes recibidas para traslados	Traslados	REALIZADO VARIABLE 2															

CUMPLIMIENTO FINAL

Explicaciones y causas de las variaciones al cumplimiento de la programación. ¿ Por qué no se cumplió o por qué se supero considerablemente lo programado?

COMPONENTE 4
 RESUMEN NARRATIVO: Apoyos municipales para personas con capacidades diferentes.

Indicador					
NOMBRE	Porcentaje de eficacia en la entrega de apoyos para personas con capacidades diferentes.				
DIMENSIÓN A MEDIR	Eficacia	FRECUENCIA DE MEDICIÓN	Trimestral	MÉTODO DE CÁLCULO	V1/√2*100
TIPO DE INDICADOR	Gestión	TIPO DE FÓRMULA	Porcentaje	COMPORTAMIENTO DEL INDICADOR HACIA LA META	Ascendente
LINEA BASE			META DEL INDICADOR		
VALOR			100		

VARIABLES	NOMBRE	UNIDAD DE MEDIDA	CALENDARIO - PROGRAMADO												TOTAL	META PROGRAMADA EN EL AÑO	
			PROGRAMADO	ENE	FEB	MAR	ABR	MAY	JUN	JUL	AGO	SEP	OCT	NOV			DEC
VARIABLE 1	Número de personas beneficiadas con apoyos	Apoyos	PROGRAMADO VARIABLE 1			6			6			6	2			20	100.00%
VARIABLE 2	Número total de solicitudes recibidas para entrega de apoyos.	Apoyos	PROGRAMADO VARIABLE 2			6			6			6	2		20		

VARIABLES	NOMBRE	UNIDAD DE MEDIDA	CALENDARIO - PROGRAMADO												TOTAL	PORCENTAJE PROGRAMADO EN EL AÑO	
			REALIZADO	ENE	FEB	MAR	ABR	MAY	JUN	JUL	AGO	SEP	OCT	NOV			DEC
VARIABLE 1	Número de personas beneficiadas con apoyos	Apoyos	REALIZADO VARIABLE 1														#VALOR!
VARIABLE 2	Número total de solicitudes recibidas para entrega de apoyos.	Apoyos	REALIZADO VARIABLE 2														

CUMPLIMIENTO FINAL

Explicaciones y causas de las variaciones al cumplimiento de la programación. ¿ Por qué no se cumplió o por qué se supero considerablemente lo programado?

COMPONENTE 5
 RESUMEN NARRATIVO: Acciones implementadas para mejorar la calidad de vida de la población en situaciones vulnerables.

Indicador					
NOMBRE	Porcentaje de acciones implementadas encaminadas a mejorar la calidad de vida de la población en situaciones vulnerables.				
DIMENSIÓN A MEDIR	Eficiencia	FRECUENCIA DE MEDICIÓN	Trimestral	MÉTODO DE CÁLCULO	V1/√2*100
TIPO DE INDICADOR	Gestión	TIPO DE FÓRMULA	Porcentaje	COMPORTAMIENTO DEL INDICADOR HACIA LA META	Ascendente
LINEA BASE			META DEL INDICADOR		
VALOR			100		

VARIABLES	NOMBRE	UNIDAD DE MEDIDA	CALENDARIO - PROGRAMADO												TOTAL	META PROGRAMADA EN EL AÑO	
			PROGRAMADO	ENE	FEB	MAR	ABR	MAY	JUN	JUL	AGO	SEP	OCT	NOV			DEC
VARIABLE 1	Acciones realizadas para mejorar la calidad de vida de la población	Acciones	PROGRAMADO VARIABLE 1			7			23			22	7			58	100.00%
VARIABLE 2	Acciones programadas para mejorar la calidad de vida de la población	Acciones	PROGRAMADO VARIABLE 2			7			22			22	7		58		

VARIABLES	NOMBRE	UNIDAD DE MEDIDA	CALENDARIO - PROGRAMADO												TOTAL	PORCENTAJE PROGRAMADO EN EL AÑO	
			REALIZADO	ENE	FEB	MAR	ABR	MAY	JUN	JUL	AGO	SEP	OCT	NOV			DEC
VARIABLE 1	Acciones realizadas para mejorar la calidad de vida de la población	Acciones	REALIZADO VARIABLE 1														#VALOR!
VARIABLE 2	Acciones programadas para mejorar la calidad de vida de la población	Acciones	REALIZADO VARIABLE 2														

CUMPLIMIENTO FINAL

Explicaciones y causas de las variaciones al cumplimiento de la programación. ¿ Por qué no se cumplió o por qué se supero considerablemente lo programado?



CLAVE: 26-08
 ENTIDAD FISCALIZADA: Zihuateutla
 AÑO: 2021

FECHA DE APROBACIÓN
 14/01/2021

HOJA: 4 DE: 5

PROGRAMA PRESUPUESTARIO

Nombre del Programa: Programa de Atención a Grupos Vulnerables
 Unidad(es) Responsable(s): DIF
 Costo Total del Programa: \$2,317,942.76

COMPONENTE & RESUMEN NARRATIVO: Asistencia psicológica y jurídica brindada.

Indicador: Prestación de servicios asistenciales orientados al apoyo de familias vulnerables y/o sujetas a asistencia social

Dimensión a Medir: Eficiencia
 Frecuencia de Medición: Mensual
 Método de Cálculo: $V1/V2*100$
 Tipo de Indicador: Gestión
 Tipo de Fórmula: Porcentaje
 Comportamiento del Indicador hacia la Meta: Ascendente
 Línea Base: 100 (VALOR) / 2020 (AÑO)
 Meta del Indicador: 2021

PROGRAMADO																		
VARIABLES	NOMBRE	UNIDAD DE MEDIDA	CALENDARIO - PROGRAMADO												TOTAL	META PROGRAMADA EN EL AÑO		
			PROGRAMADO	ENE	FEB	MAR	ABR	MAY	JUN	JUL	AGO	SEP	OCT	NOV			DIC	
VARIABLE 1	Número de consultas brindadas a familias vulnerables y/o sujetas a asistencia social	Consultas	PROGRAMADO VARIABLE 1	3	5	5	5	5	5	5	5	5	5	5	5	5	48	100.00%
VARIABLE 2	Número de consultas programadas a familias vulnerables y/o sujetas a asistencia social	Consultas	PROGRAMADO VARIABLE 2	3	5	5	5	5	5	5	5	5	5	5	5	5	48	

REALIZADO																		
VARIABLES	NOMBRE	UNIDAD DE MEDIDA	CALENDARIO - PROGRAMADO												TOTAL	PORCENTAJE PROGRAMADO EN EL AÑO		
			REALIZADO	ENE	FEB	MAR	ABR	MAY	JUN	JUL	AGO	SEP	OCT	NOV			DIC	
VARIABLE 1	Número de consultas brindadas a familias vulnerables y/o sujetas a asistencia social	Consultas	REALIZADO VARIABLE 1															#VALOR!
VARIABLE 2	Número de consultas programadas a familias vulnerables y/o sujetas a asistencia social	Consultas	REALIZADO VARIABLE 2	3	5	5	5	5	5	5	5	5	5	5	5	5	48	

CUMPLIMIENTO FINAL:

Explicaciones y causas de las variaciones al cumplimiento de la programación, ¿Por qué no se cumplió o por que se supero considerablemente lo programado?



CLAVE: 26-08
 ENTIDAD FISCALIZADA: Zihuateutla
 AÑO: 2021

FECHA DE APROBACIÓN
 14/01/2021

HOJA: 5 DE: 5

PROGRAMA PRESUPUESTARIO

Nombre del Programa: Programa de Atención a Grupos Vulnerables
 Unidad(es) Responsable(s): DIF
 Costo Total del Programa: \$2,317,942.76

COMPONENTE	DESCRIPCION	UNIDAD DE MEDIDA	CALENDARIO												TOTAL	PORCENTAJE DE CUMPLIMIENTO DE LA ACTIVIDAD		
			PROGRAMADO - REALIZADO	ENE	FEB	MAR	ABR	MAY	JUN	JUL	AGO	SEP	OCT	NOV			DIC	
C1 Gestiones realizadas sobre los programas de Desarrollo Integral de la Familia.	1	Gestionar 2 programas de desayunos para instituciones educativas cada mes.	GestIn	PROGRAMADO	2	2	2	2	2	2	2	2	2	2	2	2	20	0%
				REALIZADO													0	
	2	Gestionar 5 programas de despensas para diferente sector de la población cada mes.	GestMn	PROGRAMADO	5	5	5	5	5	5	5	5	5	5	5	5	50	0%
				REALIZADO													0	
	3			PROGRAMADO													0	
C2 Desayunos escolares entregados a la población infantil del Municipio.	1	Entrega del Programa de Desayunos Calientes a 9 escuelas del municipio cada bimestre.	Desayunos	PROGRAMADO		9		9		9		9		9		45	0%	
				REALIZADO												0		
	2	Entrega del Programa de Desayunos Frios a 23 escuelas del Municipio cada bimestre.	Desayunos	PROGRAMADO		23		23		23		23		23		116	0%	
				REALIZADO												0		
	3			PROGRAMADO												0		
C3 Atención a solicitudes recibidas para traslados de pacientes a instituciones de Salud adscritas al Municipio.	1	Realizar 20 traslados a pacientes por motivo de Terapia o Rehabilitación anualmente.	Traslados	PROGRAMADO	2	2	2	2	2	2	2	2	2	2	2	20	0%	
				REALIZADO												0		
	2			PROGRAMADO												0		
				REALIZADO												0		
	3			PROGRAMADO												0		
C4 Apoyos municipales para personas con capacidades diferentes.	1	Realizar 20 entregas de aparatos ortopédicos a personas con capacidades diferentes.	Aparatos ortopédicos	PROGRAMADO	2	2	2	2	2	2	2	2	2	2	2	20	0%	
				REALIZADO												0		
	2			PROGRAMADO												0		
				REALIZADO												0		
	3			PROGRAMADO												0		
C6 Acciones implementadas para mejorar la calidad de vida de la población en situaciones vulnerables.	1	Ejecutar 10 supervisiones de albergues en distintas comunidades del municipio anualmente.	Supervisiones	PROGRAMADO	1	1	1	1	1	1	1	1	1	1	1	10	0%	
				REALIZADO												0		
	2	Organizar 10 pláticas con adultos mayores con atención de maltrato.	Pláticas	PROGRAMADO	1	1	1	1	1	1	1	1	1	1	1	10	0%	
				REALIZADO												0		
	3	Implementar 5 conferencias para desarrollo infantil y en adolescentes en escuelas.	Conferencias	PROGRAMADO			5	5	5	5	5	5	5	5	5	35	0%	
C6 Asistencia psicológica y jurídica brindada.	1	Realizar 10 visitas domiciliarias a familias vulnerables sujetas a asistencia psicológica.	Visitas domiciliarias	PROGRAMADO	1	1	1	1	1	1	1	1	1	1	1	10	0%	
				REALIZADO												0		
	2	Realizar 19 asesorías jurídicas a familias vulnerables.	Asesorías	PROGRAMADO	1	2	2	2	2	2	2	2	2	2	2	19	0%	
				REALIZADO												0		
	3	Realizar 19 canalizaciones.	Canalizaciones	PROGRAMADO	1	2	2	2	2	2	2	2	2	2	2	18	0%	

PRESIDENTE MUNICIPAL: LIC. MIGUEL ÁNGEL MORALES MORALES
 TESORERO MUNICIPAL: T.S.U. YESENIA CORTES MALDONADO
 CONTRALOR MUNICIPAL: L.C.P. KARLA EDITH GÓMEZ BARNICA

PRESIDENCIA MUNICIPAL ZIHUATEUTLA, PUEBLA 2018 - 2021
 TESORERÍA H. AYUNTAMIENTO ZIHUATEUTLA, PUEBLA 2018 - 2021
 CONTRALORIA ZIHUATEUTLA, PUEBLA 2018 - 2021



CLAVE: 26/08
 ENTIDAD FISCALIZADA: Zihuateutla
 AÑO: 2021

FECHA DE APROBACIÓN
 14/01/2021

HOJA: 1 DE: 3

PROGRAMA PRESUPUESTARIO

Nombre del Programa	Salud (infraestructura)
Unidad(es) Responsable(s)	Salud, Obras Públicas
Costo Total del Programa	\$3,000,000.00
Fuente de Financiamiento	FISM
Monto Especifico	\$3,000,000.00

CLASIFICACIÓN FUNCIONAL DEL GASTO	
CLASIFICACIÓN	CONCEPTO
Finalidad	2. Desarrollo social
Función	2.3 Salud
Subfunción	2.3.1 Prestación de Servicios de Salud a la Comunidad
Sub/Subfunción	Optimar las condiciones de vida de la ciudadanía a través de la disminución de manera responsable del rezago de servicios básicos.

DATOS DE VINCULACIÓN AL PLAN ESTATAL DE DESARROLLO	
4. Disminución de las Desigualdades	
DATOS DE VINCULACIÓN AL PLAN MUNICIPAL DE DESARROLLO (EJES, ESTRATEGIAS U OBJETIVOS GENERALES)	
2. Bienestar Social para ti	
NIVEL INMEDIATO INFERIOR (OBJETIVO O LINEA ESTRATEGICA)	
Salud digna para ti	

FIN	
RESUMEN NARRATIVO	Contribuir a la optimización de las condiciones de vida de la ciudadanía mediante acciones encaminadas a la construcción de una Unidad Medica Rural que brinde mejores servicios a la localidad de Zihuateutla.

Indicador					
NOMBRE	Porcentaje de comunidades en las que se contribuye con la construcción de una Unidad Medica Rural				
DIMENSIÓN A MEDIR	Eficacia	FRECUENCIA DE MEDICIÓN	Anual	MÉTODO DE CALCULO	(v1/v2)*100
TIPO DE INDICADOR	Estratégico	TIPO DE FÓRMULA	Porcentaje	COMPORTAMIENTO DEL INDICADOR HACIA LA META	Descendente
LINEA BASE			META DEL INDICADOR		
VALOR			100		
AÑO					

PROGRAMADO																		
VARIABLES	NOMBRE	UNIDAD DE MEDIDA	CALENDARIO - PROGRAMADO												TOTAL	META PROGRAMADA EN EL AÑO		
			PROGRAMADO	ENE	FEB	MAR	ABR	MAY	JUN	JUL	AGO	SEP	OCT	NOV			DIC	
VARIABLE 1	Número de localidades que se beneficien con construcción.	localidades	PROGRAMADO VARIABLE 1													1	1	100.00%
VARIABLE 2	Número de localidades que conforman la zona.	localidades	PROGRAMADO VARIABLE 2													1	1	

REALIZADO																		
VARIABLES	NOMBRE	UNIDAD DE MEDIDA	CALENDARIO - PROGRAMADO												TOTAL	RESULTADO ALCANZADO EN EL AÑO		
			REALIZADO	ENE	FEB	MAR	ABR	MAY	JUN	JUL	AGO	SEP	OCT	NOV			DIC	
VARIABLE 1	Número de localidades que se beneficien con construcción.	localidades	REALIZADO VARIABLE 1															#¡VALOR!
VARIABLE 2	Número de localidades que conforman la zona.	localidades	REALIZADO VARIABLE 2															

Explicaciones y causas de las variaciones al cumplimiento de la programación, ¿Por qué no se cumplió o por qué se supero considerablemente lo programado?		COMPLIMIENTO FINAL
---	--	--------------------

PROPOSITO	
RESUMEN NARRATIVO	Las personas se beneficiaran con una unidad medica nueva que tenga las condiciones necesarias para que les brinden los servicios de salud.

Indicador					
NOMBRE	Porcentaje de personas favorecidas con las gestiones enfocadas a la salud				
DIMENSIÓN A MEDIR	Eficacia	FRECUENCIA DE MEDICIÓN	Anual	MÉTODO DE CALCULO	(v1/v2)*100
TIPO DE INDICADOR	Estratégico	TIPO DE FÓRMULA	Porcentaje	COMPORTAMIENTO DEL INDICADOR HACIA LA META	Ascendente
LINEA BASE			META DEL INDICADOR		
VALOR			100.0		
AÑO					

PROGRAMADO																		
VARIABLES	NOMBRE	UNIDAD DE MEDIDA	CALENDARIO - PROGRAMADO												TOTAL	META PROGRAMADA EN EL AÑO		
			PROGRAMADO	ENE	FEB	MAR	ABR	MAY	JUN	JUL	AGO	SEP	OCT	NOV			DIC	
VARIABLE 1	Número de personas favorecidas		PROGRAMADO VARIABLE 1													1124	1124	100.00%
VARIABLE 2	Número total de personas según (INEGI)		PROGRAMADO VARIABLE 2													1124	1124	



CLAVE: 26/08
 ENTIDAD FISCALIZADA: Zihuateutla
 AÑO: 2021

FECHA DE APROBACIÓN
14/01/2021

HOJA: 2 DE: 3

PP-M

PROGRAMA PRESUPUESTARIO

Nombre del Programa: Salud (infraestructura)
 Unidad(es) Responsable(s): Salud, Obras Públicas
 Costo Total del Programa: \$3,000,000.00

VARIABLES	NOMBRE	UNIDAD DE MEDIDA	CALENDARIO - PROGRAMADO												TOTAL	RESULTADO ALCANZADO EN EL AÑO			
			REALIZADO	ENE	FEB	MAR	ABR	MAY	JUN	JUL	AGO	SEP	OCT	NOV			DIC		
VARIABLE 1	Número de personas favorecidas		REALIZADO VARIABLE 1																#¡VALOR!
VARIABLE 2	Número total de personas según (INEGI)		REALIZADO VARIABLE 2																

CUMPLIMIENTO FINAL

Explicaciones y causas de las variaciones al cumplimiento de la programación, ¿Por qué no se cumplió o por que se supero considerablemente lo programado?

COMPONENTES

COMPONENTE 1 RESUMEN NARRATIVO: Construcción de la Unidad Médica Rural

Indicador

NOMBRE	Porcentaje de personas favorecidas con las gestiones enfocadas a la salud		
DIMENSIÓN A MEDIR	Eficacia	FRECUENCIA DE MEDICIÓN	Anual
MÉTODO DE CALCULO	(v1/v2)*100		
TIPO DE INDICADOR	Estratégico	TIPO DE FÓRMULA	Porcentaje
COMPORTAMIENTO DEL INDICADOR HACIA LA META	Ascendente		
LINEA BASE	META DEL INDICADOR		
VALOR	AÑO		

PROGRAMADO

VARIABLES	NOMBRE	UNIDAD DE MEDIDA	CALENDARIO - PROGRAMADO												TOTAL	META PROGRAMADA EN EL AÑO			
			PROGRAMADO	ENE	FEB	MAR	ABR	MAY	JUN	JUL	AGO	SEP	OCT	NOV			DIC		
VARIABLE 1	Número de personas Favorecidas	Personas	PROGRAMADO VARIABLE 1														1124	1124	100.00%
VARIABLE 2	Número de personas según el INEGI	Personas	PROGRAMADO VARIABLE 2													1124	1124		

REALIZADO

VARIABLES	NOMBRE	UNIDAD DE MEDIDA	CALENDARIO - PROGRAMADO												TOTAL	RESULTADO ALCANZADO EN EL AÑO			
			REALIZADO	ENE	FEB	MAR	ABR	MAY	JUN	JUL	AGO	SEP	OCT	NOV			DIC		
VARIABLE 1	Número de personas Favorecidas	Personas	REALIZADO VARIABLE 1																#¡VALOR!
VARIABLE 2	Número de personas según el INEGI	Personas	REALIZADO VARIABLE 2													1124	1124		

CUMPLIMIENTO FINAL

Explicaciones y causas de las variaciones al cumplimiento de la programación, ¿Por qué no se cumplió o por que se supero considerablemente lo programado?



CLAVE: 26/08
 ENTIDAD FISCALIZADA: Zihuateutla
 AÑO: 2021

FECHA DE APROBACIÓN
 14/01/2021

HOJA: 3 DE: 3

PP-M

PROGRAMA PRESUPUESTARIO

Nombre del Programa: Salud (infraestructura)
 Unidad(es) Responsable(s): Salud, Obras Públicas
 Costo Total del Programa: \$3,000,000.00

ACTIVIDADES

COMPONENTE	DESCRIPCIÓN	UNIDAD DE MEDIDA	PROGRAMADO / REALIZADO	CALENDARIO												TOTAL	PORCENTAJE DE CUMPLIMIENTO DE LA ACTIVIDAD		
				ENE	FEB	MAR	ABR	MAY	JUN	JUL	AGO	SEP	OCT	NOV	DIC				
C1	1 Realizar 1 construcción de Unidad Medica Rural en la localidad de Zihuateutla		PROGRAMADO														1	0%	
			REALIZADO																0
	2		PROGRAMADO															0	
			REALIZADO															0	
	3		PROGRAMADO															0	
			REALIZADO															0	
	4		PROGRAMADO															0	
			REALIZADO															0	
	5		PROGRAMADO															0	
			REALIZADO															0	

LIC. MIGUEL ÁNGEL MORALES MORALES
 PRESIDENTE MUNICIPAL

T.S.U. YESENIA CORTES MALDONADO
 TESORERO MUNICIPAL

L.C.P. KARLA EDITH GÓMEZ GARNICA
 CONTRALOR MUNICIPAL

RESPONSABLE 1


 PRESIDENCIA MUNICIPAL
 ZIHUATEUTLA, PUEBLA
 2018 - 2021

RESPONSABLE 2

 TESORERIA
 H. AYUNTAMIENTO
 ZIHUATEUTLA, PUEBLA
 2018 - 2021

RESPONSABLE 3

 CONTRALORIA
 ZIHUATEUTLA,
 PUEBLA.
 2018 - 2021



CLAVE: 26/08
 ENTIDAD FISCALIZADA: Zihuateutla
 AÑO: 2021

FECHA DE APROBACIÓN
 14/01/2021

HOJA: 1 DE: 3

PP-M

PROGRAMA PRESUPUESTARIO

Nombre del Programa	Educación (Infraestructura)
Unidad(es) Responsable(s)	Educación, Obras Públicas
Costo Total del Programa	\$1,000,000.00
Fuente de Financiamiento	FISM
Monto Especifico	\$1,000,000.00

CLASIFICACIÓN FUNCIONAL DEL GASTO	
CLASIFICACIÓN	CONCEPTO
Finalidad	2. Desarrollo social
Función	2.5. Educación
Subfunción	2.5.1 Educación Básica
Sub/Subfunción	Optimar las condiciones de vida de los estudiantes a través de la disminución de manera responsable del rezago de servicios educativos.

DATOS DE VINCULACIÓN AL PLAN ESTATAL DE DESARROLLO	
4. Disminución de las Desigualdades	
DATOS DE VINCULACIÓN AL PLAN MUNICIPAL DE DESARROLLO (EJES, ESTRATEGIAS U OBJETIVOS GENERALES)	
2. Bienestar Social para ti.	
NIVEL INMEDIATO INFERIOR (OBJETIVO O LINEA ESTRATEGICA)	
Fomento a la Educación	

FIN	
RESUMEN NARRATIVO	Contribuir a mejorar los servicios de educación mediante el desarrollo de la infraestructura física básica, encaminadas a la construcción de Aulas para mejorar los espacios educativos en la localidad de la Tranca de Fierro.

Indicador					
NOMBRE	Porcentaje de comunidades en las que se contribuye con la construcción de Aulas.				
DIMENSIÓN A MEDIR	Eficacia	FRECUENCIA DE MEDICIÓN	Anual	MÉTODO DE CÁLCULO	$(v1/v2)*100$
TIPO DE INDICADOR	Estratégico	TIPO DE FÓRMULA	Porcentaje	COMPORTAMIENTO DEL INDICADOR HACIA LA META	Descendente
LINEA BASE			META DEL INDICADOR		
VALOR			100		

PROGRAMADO																			
VARIABLES	NOMBRE	UNIDAD DE MEDIDA	CALENDARIO - PROGRAMADO												TOTAL	META PROGRAMADA EN EL AÑO			
			PROGRAMADO	ENE	FEB	MAR	ABR	MAY	JUN	JUL	AGO	SEP	OCT	NOV			DIC		
VARIABLE 1	Número de localidades que se benefician con construcción.	Localidades	PROGRAMADO VARIABLE 1														1	1	100.00%
VARIABLE 2	Número de localidades que conforman la zona.	Localidades	PROGRAMADO VARIABLE 2														1	1	


REALIZADO																			
VARIABLES	NOMBRE	UNIDAD DE MEDIDA	CALENDARIO - PROGRAMADO												TOTAL	RESULTADO ALCANZADO EN EL AÑO			
			REALIZADO	ENE	FEB	MAR	ABR	MAY	JUN	JUL	AGO	SEP	OCT	NOV			DIC		
VARIABLE 1	Número de localidades que se benefician con construcción.	Localidades	REALIZADO VARIABLE 1																#VALOR!
VARIABLE 2	Número de localidades que conforman la zona.	Localidades	REALIZADO VARIABLE 2																

CUMPLIMIENTO FINAL	
Explicaciones y causas de las variaciones al cumplimiento de la programación, ¿Por qué no se cumplió o por qué se superó considerablemente lo programado?	

PROPOSITO	
RESUMEN NARRATIVO	Los habitantes beneficiados con las nuevas aulas que tenga las condiciones necesarias para que les brinden los servicios de enseñanza aprendizaje.

Indicador					
NOMBRE	Porcentaje de personas favorecidas con las gestiones enfocadas a la educación				
DIMENSIÓN A MEDIR	Eficacia	FRECUENCIA DE MEDICIÓN	Anual	MÉTODO DE CÁLCULO	$(v1/v2)*100$
TIPO DE INDICADOR	Estratégico	TIPO DE FÓRMULA	Porcentaje	COMPORTAMIENTO DEL INDICADOR HACIA LA META	Ascendente
LINEA BASE			META DEL INDICADOR		
VALOR			100.0		

PROGRAMADO																			
VARIABLES	NOMBRE	UNIDAD DE MEDIDA	CALENDARIO - PROGRAMADO												TOTAL	META PROGRAMADA EN EL AÑO			
			PROGRAMADO	ENE	FEB	MAR	ABR	MAY	JUN	JUL	AGO	SEP	OCT	NOV			DIC		
VARIABLE 1	Número de personas favorecidas	HAB.	PROGRAMADO VARIABLE 1														170	170	100.00%
VARIABLE 2	Número total de personas según (INEGI)	HAB.	PROGRAMADO VARIABLE 2													170	170		



CLAVE: 26/08
 ENTIDAD FISCALIZADA: Zihuateutla
 AÑO: 2021

FECHA DE APROBACIÓN
 14/01/2021

HOJA: 2 DE: 3

PROGRAMA PRESUPUESTARIO

Nombre del Programa Educación (Infraestructura)
 Unidad(es) Responsable(s) Educación, Obras Publicas
 Costo Total del Programa \$1,000,000.00

VARIABLES	NOMBRE	UNIDAD DE MEDIDA	CALENDARIO - PROGRAMADO												TOTAL	RESULTADO ALCANZADO EN EL AÑO		
			REALIZADO	ENE	FEB	MAR	ABR	MAY	JUN	JUL	AGO	SEP	OCT	NOV			DIC	
VARIABLE 1	Número de personas favorecidas	HAB.	REALIZADO VARIABLE 1															#VALOR!
VARIABLE 2	Número total de personas según (INEGI)	HAB.	REALIZADO VARIABLE 2															

CUMPLIMIENTO FINAL

Explicaciones y causas de las variaciones al cumplimiento de la programación, ¿Por qué no se cumplió o por que se supero considerablemente lo programado?

COMPONENTES

COMPONENTE 1 RESUMEN NARRATIVO	Planteles educativos mejorados
--------------------------------	--------------------------------

Indicador

NOMBRE	Porcentaje de personas favorecidas con las gestiones enfocadas a la educación					
DIMENSIÓN A MEDIR	Eficacia	FRECUENCIA DE MEDICIÓN	Anual	MÉTODO DE CÁLCULO	(v1/v2)*100	
TIPO DE INDICADOR	Estratégico	TIPO DE FÓRMULA	Porcentaje	COMPORTAMIENTO DEL INDICADOR HACIA LA META	Ascendente	
LINEA BASE			META DEL INDICADOR			
VALOR	AÑO					

PROGRAMADO


VARIABLES	NOMBRE	UNIDAD DE MEDIDA	CALENDARIO - PROGRAMADO												TOTAL	META PROGRAMADA EN EL AÑO		
			PROGRAMADO	ENE	FEB	MAR	ABR	MAY	JUN	JUL	AGO	SEP	OCT	NOV			DIC	
VARIABLE 1	Número de personas Favorecidas	Habitantes	PROGRAMADO VARIABLE 1														170	170
VARIABLE 2	Número de personas según el INEGI	Habitantes	PROGRAMADO VARIABLE 2														170	170

REALIZADO

VARIABLES	NOMBRE	UNIDAD DE MEDIDA	CALENDARIO - PROGRAMADO												TOTAL	RESULTADO ALCANZADO EN EL AÑO		
			REALIZADO	ENE	FEB	MAR	ABR	MAY	JUN	JUL	AGO	SEP	OCT	NOV			DIC	
VARIABLE 1	Número de personas Favorecidas	Habitantes	REALIZADO VARIABLE 1															#VALOR!
VARIABLE 2	Número de personas según el INEGI	Habitantes	REALIZADO VARIABLE 2															

CUMPLIMIENTO FINAL

Explicaciones y causas de las variaciones al cumplimiento de la programación, ¿Por qué no se cumplió o por que se supero considerablemente lo programado?



CLAVE: 26/08
 ENTIDAD FISCALIZADA: Zihuateutla
 AÑO: 2021

FECHA DE APROBACIÓN
 14/01/2021

HOJA: 3 DE: 3

PROGRAMA PRESUPUESTARIO

Nombre del Programa: Educación (Infraestructura)
 Unidad(es) Responsable(s): Educación, Obras Públicas
 Costo Total del Programa: \$1,000,000.00

COMPONENTE	DESCRIPCIÓN	UNIDAD DE MEDIDA	CALENDARIO												TOTAL	PORCENTAJE DE CUMPLIMIENTO DE LA ACTIVIDAD		
			PROGRAMADO / REALIZADO		ENE	FEB	MAR	ABR	MAY	JUN	JUL	AGO	SEP	OCT			NOV	DIC
			PROGRAMADO	REALIZADO														
C1	1	Realizar 1 gestión para la construcción de de 3 aulas en la localidad de la tranca de fierro	PROGRAMADO													1	1	0%
			REALIZADO														0	
	2	Construcción de 3 aulas en la Tranca de Fierro	PROGRAMADO													1	1	<
			REALIZADO														0	
	3		PROGRAMADO														0	-
			REALIZADO														0	
	4		PROGRAMADO														0	-
			REALIZADO														0	
	5		PROGRAMADO														0	-
			REALIZADO														0	

LIC. MIGUEL ÁNGEL MORALES MORALES
 PRESIDENTE MUNICIPAL
 RESPONSABLE 1

T.S.U. YESENIA CORTES MALDONADO
 TESORERO MUNICIPAL
 RESPONSABLE 2

L.C.P. KARLA EDITH GOMEZ GARNICA
 CONTRALOR MUNICIPAL
 RESPONSABLE 3

PRESIDENCIA MUNICIPAL
 ZIHUATEUTLA, PUEBLA
 2018 - 2021

TESORERIA
 H. AYUNTAMIENTO
 ZIHUATEUTLA, PUEBLA
 2018 - 2021

CONTRALORIA
 ZIHUATEUTLA,
 PUEBLA,
 2018 - 2021



CLAVE: 26/08
 ENTIDAD FISCALIZADA: Zihuatanejo
 AÑO: 2021

FECHA DE APROBACIÓN
 14/01/2021

HOJA: 1 DE: 3

PROGRAMA PRESUPUESTARIO

Nombre del Programa	Agua para todos
Unidad(es) Responsable(s)	Obras Públicas
Costo Total del Programa	\$2,000,000.00
Fuente de Financiamiento	FISM
Monto Específico	\$2,000,000.00

CLASIFICACIÓN	CONCEPTO
Finalidad	2 Desarrollo social
Función	2.1. Protección ambiental
Subfunción	2.1.2 Administración del Agua
Sub/Subfunción	Obra de Agua Potable

DATOS DE VINCULACIÓN AL PLAN ESTATAL DE DESARROLLO	
Enfoque Transversal, Cuidado Ambiental y Cambio Climático	
DATOS DE VINCULACIÓN AL PLAN MUNICIPAL DE DESARROLLO (EJES, ESTRATEGIAS U OBJETIVOS GENERALES)	
Eje 2. Bienestar Social Para Ti.	
NIVEL INMEDIATO INFERIOR (OBJETIVO O LINEA ESTRATEGICA)	
Infraestructura Social para el Desarrollo	

RESUMEN NARRATIVO	
Contribuir a la mejora del servicio de agua potable mediante rehabilitaciones de redes de agua potable.	

Indicador					
NOMBRE	Porcentaje de personas satisfechas con el servicio de Agua Potable				
DIMENSIÓN A MEDIR	Eficacia	FRECUENCIA DE MEDICIÓN	Anual	MÉTODO DE CALCULO	$(v1/v2)*100$
TIPO DE INDICADOR	Estratégico	TIPO DE FÓRMULA	Porcentaje	COMPORTAMIENTO DEL INDICADOR HACIA LA META	Regular
LINEA BASE			META DEL INDICADOR		
VALOR			100		
AÑO					

VARIABLES	NOMBRE	UNIDAD DE MEDIDA	CALENDARIO - PROGRAMADO												TOTAL	META PROGRAMADA EN EL AÑO			
			PROGRAMADO	ENE	FEB	MAR	ABR	MAY	JUN	JUL	AGO	SEP	OCT	NOV			DIC		
VARIABLE 1	Número total de personas satisfechas con el servicio de agua potable	Persona	PROGRAMADO VARIABLE 1														630	630	100.00%
VARIABLE 2	Número total de personas beneficiadas	Persona	PROGRAMADO VARIABLE 2														630	630	

VARIABLES	NOMBRE	UNIDAD DE MEDIDA	CALENDARIO - PROGRAMADO												TOTAL	RESULTADO ALCANZADO EN EL AÑO			
			REALIZADO	ENE	FEB	MAR	ABR	MAY	JUN	JUL	AGO	SEP	OCT	NOV			DIC		
VARIABLE 1	Número total de personas satisfechas con el servicio de agua potable	Persona	REALIZADO VARIABLE 1																#VALOR!
VARIABLE 2	Número total de personas beneficiadas	Persona	REALIZADO VARIABLE 2																


Explicaciones y causas de las variaciones al cumplimiento de la programación, ¿Por qué no se cumplió o por que se supero considerablemente lo programado?

CUMPLIMIENTO FINAL

PROPOSITO	
RESUMEN NARRATIVO	La población cuenta con una línea de agua potable mejorada

Indicador					
NOMBRE	Porcentaje de Sistemas de Agua Mejorados				
DIMENSIÓN A MEDIR	Eficacia	FRECUENCIA DE MEDICIÓN	Anual	MÉTODO DE CALCULO	$(v1/v2)*100$
TIPO DE INDICADOR	Estratégico	TIPO DE FÓRMULA	Porcentaje	COMPORTAMIENTO DEL INDICADOR HACIA LA META	Descendente
LINEA BASE			META DEL INDICADOR		
VALOR			100.0		
AÑO					

VARIABLES	NOMBRE	UNIDAD DE MEDIDA	CALENDARIO - PROGRAMADO												TOTAL	META PROGRAMADA EN EL AÑO			
			PROGRAMADO	ENE	FEB	MAR	ABR	MAY	JUN	JUL	AGO	SEP	OCT	NOV			DIC		
VARIABLE 1	Número de sistemas de agua potable ampliados	Sistema	PROGRAMADO VARIABLE 1														1	1	100.00%
VARIABLE 2	Número total de sistemas de agua potable existentes	Sistema	PROGRAMADO VARIABLE 2													1	1		



CLAVE: 26/08
 ENTIDAD FISCALIZADA: Zihuateutla
 AÑO: 2021

FECHA DE APROBACIÓN
14/01/2021

HOJA: 2 DE: 3

PROGRAMA PRESUPUESTARIO

Nombre del Programa: Agua para todos
 Unidad(es) Responsable(s): Obras Públicas
 Costo Total del Programa: \$2,000,000.00

REALIZADO

VARIABLES	NOMBRE	UNIDAD DE MEDIDA	CALENDARIO - PROGRAMADO												TOTAL	RESULTADO ALCANZADO EN EL AÑO			
			REALIZADO	ENE	FEB	MAR	ABR	MAY	JUN	JUL	AGO	SEP	OCT	NOV			DIC		
VARIABLE 1	Número de sistemas de agua potable ampliados	Sistema	REALIZADO VARIABLE 1																#¡VALOR!
VARIABLE 2	Número total de sistemas de agua potable existentes	Sistema	REALIZADO VARIABLE 2																#¡VALOR!

CUMPLIMIENTO FINAL

Explicaciones y causas de las variaciones al cumplimiento de la programación, ¿Por qué no se cumplió o por qué se superó considerablemente lo programado?

COMPONENTES

COMPONENTE 1 RESUMEN NARRATIVO: Rehabilitación del Sistema de Agua Potable

Indicador

NOMBRE	Porcentaje de personas beneficiadas con la mejora del sistema de agua potable		
DIMENSION A MEDIR	Eficacia	FRECUENCIA DE MEDICIÓN	Anual
METODO DE CALCULO	$(v1/v2)*100$		
TIPO DE INDICADOR	Estratégico	TIPO DE FÓRMULA	Porcentaje
COMPORTAMIENTO DEL INDICADOR HACIA LA META	Descendente		
LÍNEA BASE	META DEL INDICADOR		
VALOR	AÑO		
	100.00		

PROGRAMADO

VARIABLES	NOMBRE	UNIDAD DE MEDIDA	CALENDARIO - PROGRAMADO												TOTAL	META PROGRAMADA EN EL AÑO			
			PROGRAMADO	ENE	FEB	MAR	ABR	MAY	JUN	JUL	AGO	SEP	OCT	NOV			DIC		
VARIABLE 1	Número total de personas beneficiadas		PROGRAMADO VARIABLE 1														630	630	100.00%
VARIABLE 2	Número de personas totales en la localidad según (INEGI)		PROGRAMADO VARIABLE 2														630	630	

REALIZADO

VARIABLES	NOMBRE	UNIDAD DE MEDIDA	CALENDARIO - PROGRAMADO												TOTAL	RESULTADO ALCANZADO EN EL AÑO			
			REALIZADO	ENE	FEB	MAR	ABR	MAY	JUN	JUL	AGO	SEP	OCT	NOV			DIC		
VARIABLE 1	Número total de personas beneficiadas		REALIZADO VARIABLE 1																#¡VALOR!
VARIABLE 2	Número de personas totales en la localidad según (INEGI)		REALIZADO VARIABLE 2																#¡VALOR!

CUMPLIMIENTO FINAL

Explicaciones y causas de las variaciones al cumplimiento de la programación, ¿Por qué no se cumplió o por qué se superó considerablemente lo programado?

COMPONENTE 2 RESUMEN NARRATIVO: Correcta distribución del agua potable para el abastecimiento de la comunidad

Indicador

NOMBRE	Porcentaje de personas beneficiadas con la ampliación del sistema de agua potable		
DIMENSION A MEDIR	Eficiencia	FRECUENCIA DE MEDICIÓN	Anual
METODO DE CALCULO	$(v1/v2)*100$		
TIPO DE INDICADOR	Estratégico	TIPO DE FÓRMULA	Porcentaje
COMPORTAMIENTO DEL INDICADOR HACIA LA META	Descendente		
LÍNEA BASE	META DEL INDICADOR		
VALOR	AÑO		
	100		

PROGRAMADO


VARIABLES	NOMBRE	UNIDAD DE MEDIDA	CALENDARIO - PROGRAMADO												TOTAL	META PROGRAMADA EN EL AÑO			
			PROGRAMADO	ENE	FEB	MAR	ABR	MAY	JUN	JUL	AGO	SEP	OCT	NOV			DIC		
VARIABLE 1	Número Total de Personas Beneficiadas	Habitantes	PROGRAMADO VARIABLE 1														630	630	100.00%
VARIABLE 2	Número de personas totales en la localidad según (INEGI)	Habitantes	PROGRAMADO VARIABLE 2														630	630	

REALIZADO

VARIABLES	NOMBRE	UNIDAD DE MEDIDA	CALENDARIO - PROGRAMADO												TOTAL	RESULTADO ALCANZADO EN EL AÑO			
			REALIZADO	ENE	FEB	MAR	ABR	MAY	JUN	JUL	AGO	SEP	OCT	NOV			DIC		
VARIABLE 1	Número Total de Personas Beneficiadas	Habitantes	REALIZADO VARIABLE 1																#¡VALOR!
VARIABLE 2	Número de personas totales en la localidad según (INEGI)	Habitantes	REALIZADO VARIABLE 2																#¡VALOR!

CUMPLIMIENTO FINAL

Explicaciones y causas de las variaciones al cumplimiento de la programación, ¿Por qué no se cumplió o por qué se superó considerablemente lo programado?



CLAVE: 26/08
 ENTIDAD FISCALIZADA: Zihuateutla
 AÑO: 2021

FECHA DE APROBACIÓN
 14/01/2021

HOJA: 3 DE: 3

PROGRAMA PRESUPUESTARIO

Nombre del Programa: Agua para todos
 Unidad(es) Responsable(s): Obras Públicas
 Costo Total del Programa: \$2,000,000.00

COMPONENTE	DESCRIPCIÓN	UNIDAD DE MEDIDA	CALENDARIO												TOTAL	PORCENTAJE DE CUMPLIMIENTO DE LA ACTIVIDAD				
			PROGRAMADO / REALIZADO	ENE	FEB	MAR	ABR	MAY	JUN	JUL	AGO	SEP	OCT	NOV			DIC			
C1	1 Realizar 1 rehabilitación del sistema de agua potable en la localidad de Cuoneptaca (La Cumbre)		PROGRAMADO														1	1	0%	
			REALIZADO																	0
	2		PROGRAMADO																	0
			REALIZADO																	0
	3		PROGRAMADO																	0
			REALIZADO																	0
	4		PROGRAMADO																	0
			REALIZADO																	0
	5		PROGRAMADO																	0
			REALIZADO																	0
C2	1		PROGRAMADO															0		
			REALIZADO																0	
	2		PROGRAMADO															0		
			REALIZADO																0	
	3		PROGRAMADO															0		
			REALIZADO																0	
	4		PROGRAMADO															0		
			REALIZADO																0	
	5		PROGRAMADO															0		
			REALIZADO																0	

LIC. MIGUEL ÁNGEL MORALES MORALES
 PRESIDENTE MUNICIPAL

T.S.U. YESENIA CORTES MALDONADO
 TESORERO MUNICIPAL

C.C.P. KARLA EDITH GOMEZ GARNICA
 CONTRALOR MUNICIPAL

RESPONSABLE 1

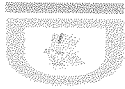
 PRESIDENCIA MUNICIPAL
 ZIHUATEUTLA, PUEBLA
 2018 - 2021

RESPONSABLE 2

 TESORERIA
 H. AYUNTAMIENTO
 ZIHUATEUTLA, PUEBLA
 2018 - 2021

RESPONSABLE 3

 CONTRALORIA
 ZIHUATEUTLA,
 PUEBLA.
 2018 - 2021



CLAVE: 26/08
 ENTIDAD FISCALIZADA: Zihuateutla
 AÑO: 2021

FECHA DE APROBACIÓN
 14/01/2021

HOJA: 1 DE: 4

PROGRAMA PRESUPUESTARIO

Nombre del Programa	Acciones de Infraestructura		
Unidad(es) Responsable(s)	Obras Públicas		
Costo Total del Programa	\$27,300,000.00		
Fuente de Financiamiento	INGRESOS EXTRAORDINARIOS (ESPECIFICAR)	FORTAMUN	FISM
Monto Especifico	\$14,800,000.00	\$5,000,000.00	\$7,500,000.00

CLASIFICACIÓN		CONCEPTO	
Finalidad		2	Desarrollo social
Función		2.2	Vivienda y servicios a la comunidad
Subfunción		2.2.1	Urbanización
Sub/Subfunción		Construcción de Calles y Mantenimiento de Vías de Comunicación	

DATOS DE VINCULACIÓN AL PLAN ESTATAL DE DESARROLLO	
4. Disminución de las Desigualdades	
DATOS DE VINCULACIÓN AL PLAN MUNICIPAL DE DESARROLLO (EJES, ESTRATEGIAS U OBJETIVOS GENERALES)	
Bienestar Social para ti	
NIVEL INMEDIATO INFERIOR (OBJETIVO O LINEA ESTRATEGICA)	
Infraestructura Social para el Desarrollo	

FIN	
RESUMEN NARRATIVO	Contribuir a mejorar la calidad de vida de la población mediante la rehabilitación de los servicios públicos.

Indicador					
NOMBRE	Porcentaje de localidades beneficiadas				
DIMENSIÓN A MEDIR	Eficacia	FRECUENCIA DE MEDICIÓN	Anual	MÉTODO DE CALCULO	$(v1/v2)*100$
TIPO DE INDICADOR	Estratégico	TIPO DE FÓRMULA	Porcentaje	COMPORTAMIENTO DEL INDICADOR HACIA LA META	Regular
LINEA BASE			META DEL INDICADOR		
VALOR			23		
AÑO					

VARIABLES	NOMBRE	UNIDAD DE MEDIDA	CALENDARIO - PROGRAMADO												TOTAL	META PROGRAMADA EN EL AÑO			
			PROGRAMADO	ENE	FEB	MAR	ABR	MAY	JUN	JUL	AGO	SEP	OCT	NOV			DIC		
VARIABLE 1	Número de localidades Beneficiadas	Localidades	PROGRAMADO VARIABLE 1														23	23	100.00%
VARIABLE 2	Número total de localidades del municipio	Localidades	PROGRAMADO VARIABLE 2														23	23	


VARIABLES	NOMBRE	UNIDAD DE MEDIDA	CALENDARIO - PROGRAMADO												TOTAL	RESULTADO ALCANZADO EN EL AÑO			
			REALIZADO	ENE	FEB	MAR	ABR	MAY	JUN	JUL	AGO	SEP	OCT	NOV			DIC		
VARIABLE 1	Número de localidades Beneficiadas	Localidades	REALIZADO VARIABLE 1																#(VALOR)
VARIABLE 2	Número total de localidades del municipio	Localidades	REALIZADO VARIABLE 2																

Explicaciones y causas de las variaciones al cumplimiento de la programación, ¿Por qué no se cumplió o por qué se supero considerablemente lo programado?		CUMPLIMIENTO FINAL
---	--	--------------------

PROPÓSITO	
RESUMEN NARRATIVO	La infraestructura del Municipio es mejorada a través del mantenimiento y mejora

Indicador					
NOMBRE	Porcentaje de vías de comunicación con mejoras.				
DIMENSIÓN A MEDIR	Eficacia	FRECUENCIA DE MEDICIÓN	Anual	MÉTODO DE CALCULO	$(v1/v2)*100$
TIPO DE INDICADOR	Estratégico	TIPO DE FÓRMULA	Porcentaje	COMPORTAMIENTO DEL INDICADOR HACIA LA META	Regular
LINEA BASE			META DEL INDICADOR		
VALOR			100.0		
AÑO					

VARIABLES	NOMBRE	UNIDAD DE MEDIDA	CALENDARIO - PROGRAMADO												TOTAL	META PROGRAMADA EN EL AÑO			
			PROGRAMADO	ENE	FEB	MAR	ABR	MAY	JUN	JUL	AGO	SEP	OCT	NOV			DIC		
VARIABLE 1	Número de vías de comunicación mejoradas	Vías	PROGRAMADO VARIABLE 1														23	23	100.00%
VARIABLE 2	Número total de vías que conducen a las comunidades del municipio	Vías	PROGRAMADO VARIABLE 2														23	23	



CLAVE: 26/08
 ENTIDAD FISCALIZADA: Zihuateutla
 AÑO: 2021

FECHA DE APROBACIÓN
14/01/2021

HOJA: 2 DE: 4

PP-M

PROGRAMA PRESUPUESTARIO

Nombre del Programa Acciones de Infraestructura
 Unidad(es) Responsable(s) Obras Públicas
 Costo Total del Programa \$27,300,000.00

REALIZADO

VARIABLE	HOMBRE	UNIDAD DE MEDIDA	CALENDARIO - PROGRAMADO												TOTAL	RESULTADO ALCANZADO EN EL AÑO			
			REALIZADO	ENE	FEB	MAR	ABR	MAY	JUN	JUL	AGO	SEP	OCT	NOV			DIC		
VARIABLE 1	Número de vías de comunicación mejoradas	Vías	REALIZADO VARIABLE 1																#¡VALOR!
VARIABLE 2	Número total de vías que conducen a las comunidades del municipio	Vías	REALIZADO VARIABLE 2																

CUMPLIMIENTO FINAL

Explicaciones y causas de las variaciones al cumplimiento de la programación, ¿Por qué no se cumplió o por que se supero considerablemente lo programado?

COMPONENTE

COMPONENTE 1 RESUMEN NARRATIVO	Obras de mejoramiento y/o rehabilitación de caminos
--------------------------------	---

Indicador

NOMBRE	Porcentaje de obras de mejoramiento y/o rehabilitación de caminos	
DIMENSIÓN A MEDIR	Eficacia	FRECUENCIA DE MEDICIÓN Anual
TIPO DE INDICADOR	Estratégico	TIPO DE FÓRMULA Porcentaje
MÉTODO DE CALCULO	(v1/v2)*100	
COMPORTAMIENTO DEL INDICADOR HACIA LA META	Regular	
LÍNEA BASE	META DEL INDICADOR 100.00	
VALOR	AÑO	

PROGRAMADO

VARIABLES	HOMBRE	UNIDAD DE MEDIDA	CALENDARIO - PROGRAMADO												TOTAL	META PROGRAMADA EN EL AÑO			
			PROGRAMADO	ENE	FEB	MAR	ABR	MAY	JUN	JUL	AGO	SEP	OCT	NOV			DIC		
VARIABLE 1	Número de obras ejecutadas	obra	PROGRAMADO VARIABLE 1														11	11	100.00%
VARIABLE 2	Número de obras programadas	obra	PROGRAMADO VARIABLE 2														11	11	

REALIZADO

VARIABLES	HOMBRE	UNIDAD DE MEDIDA	CALENDARIO - PROGRAMADO												TOTAL	RESULTADO ALCANZADO EN EL AÑO			
			REALIZADO	ENE	FEB	MAR	ABR	MAY	JUN	JUL	AGO	SEP	OCT	NOV			DIC		
VARIABLE 1	Número de obras ejecutadas	obra	REALIZADO VARIABLE 1																#¡VALOR!
VARIABLE 2	Número de obras programadas	obra	REALIZADO VARIABLE 2																

CUMPLIMIENTO FINAL

Explicaciones y causas de las variaciones al cumplimiento de la programación, ¿Por qué no se cumplió o por que se supero considerablemente lo programado?

COMPONENTE 2 RESUMEN NARRATIVO	Obras de mejoramiento y/o rehabilitación de espacios publicos
--------------------------------	---

Indicador

NOMBRE	Porcentaje de obras de mejoramiento y/o rehabilitación de espacios publicos	
DIMENSIÓN A MEDIR	Eficacia	FRECUENCIA DE MEDICIÓN Anual
TIPO DE INDICADOR	Estratégico	TIPO DE FÓRMULA Porcentaje
MÉTODO DE CALCULO	(v1/v2)*100	
COMPORTAMIENTO DEL INDICADOR HACIA LA META	Regular	
LÍNEA BASE	META DEL INDICADOR 100	
VALOR	AÑO	

PROGRAMADO

VARIABLES	HOMBRE	UNIDAD DE MEDIDA	CALENDARIO - PROGRAMADO												TOTAL	META PROGRAMADA EN EL AÑO			
			PROGRAMADO	ENE	FEB	MAR	ABR	MAY	JUN	JUL	AGO	SEP	OCT	NOV			DIC		
VARIABLE 1	Número de obras ejecutadas	obra	PROGRAMADO VARIABLE 1														1	1	100.00%
VARIABLE 2	Número de obras Programadas	obra	PROGRAMADO VARIABLE 2														1	1	


REALIZADO

VARIABLES	HOMBRE	UNIDAD DE MEDIDA	CALENDARIO - PROGRAMADO												TOTAL	RESULTADO ALCANZADO EN EL AÑO			
			REALIZADO	ENE	FEB	MAR	ABR	MAY	JUN	JUL	AGO	SEP	OCT	NOV			DIC		
VARIABLE 1	Número de obras ejecutadas	obra	REALIZADO VARIABLE 1																#¡VALOR!
VARIABLE 2	Número de obras Programadas	obra	REALIZADO VARIABLE 2																

CUMPLIMIENTO FINAL

Explicaciones y causas de las variaciones al cumplimiento de la programación, ¿Por qué no se cumplió o por que se supero considerablemente lo programado?

COMPONENTE 3 RESUMEN NARRATIVO	Obras de mejoramiento y/o rehabilitación de de electrificaciones
--------------------------------	--



CLAVE: 26/08
 ENTIDAD FISCALIZADA: Zihuateutla
 AÑO: 2021

FECHA DE APROBACIÓN
14/01/2021

HOJA: 3 DE: 4

PROGRAMA PRESUPUESTARIO

Nombre del Programa Acciones de Infraestructura
 Unidad(es) Responsable(s) Obras Publicas
 Costo Total del Programa \$27.300.000.00

Indicador

NOMBRE	Porcentaje de obras de mejoramiento y/o rehabilitación de electrificaciones						
DIMENSIÓN A MEDIR	Eficacia	FRECUENCIA DE MEDICIÓN	Anual	MÉTODO DE CALCULO	(v1/v2)*100		
TIPO DE INDICADOR	Estratégico	TIPO DE FÓRMULA	Porcentaje	COMPORTAMIENTO DEL INDICADOR HACIA LA META	Regular		
LINEA BASE				META DEL INDICADOR			
VALOR				100			

PROGRAMADO

VARIABLES	NOMBRE	UNIDAD DE MEDIDA	CALENDARIO - PROGRAMADO												TOTAL	META PROGRAMADA EN EL AÑO			
			PROGRAMADO	ENE	FEB	MAR	ABR	MAY	JUN	JUL	AGO	SEP	OCT	NOV			DIC		
VARIABLE 1	Número de obras ejecutadas	obra	PROGRAMADO VARIABLE 1														1	1	100.00%
VARIABLE 2	Número de obras Programadas	obra	PROGRAMADO VARIABLE 2													1	1		

REALIZADO

VARIABLES	NOMBRE	UNIDAD DE MEDIDA	CALENDARIO - PROGRAMADO												TOTAL	RESULTADO ALCANZADO EN EL AÑO			
			REALIZADO	ENE	FEB	MAR	ABR	MAY	JUN	JUL	AGO	SEP	OCT	NOV			DIC		
VARIABLE 1	Número de obras ejecutadas	obra	REALIZADO VARIABLE 1																# VALOR!
VARIABLE 2	Número de obras Programadas	obra	REALIZADO VARIABLE 2																

CUMPLIMIENTO FINAL

Explicaciones y causas de las variaciones al cumplimiento de la programación, ¿Por qué no se cumplió o por que se supero considerablemente lo programado?

COMPONENTE 4 RESUMEN NARRATIVO Obras de mejoramiento de calles en diferentes localidades.

Indicador

NOMBRE	Porcentaje de obras de mejoramiento de calles en diferentes localidades.						
DIMENSIÓN A MEDIR	Eficacia	FRECUENCIA DE MEDICIÓN	Anual	MÉTODO DE CALCULO	(v1/v2)*100		
TIPO DE INDICADOR	Estratégico	TIPO DE FÓRMULA	Porcentaje	COMPORTAMIENTO DEL INDICADOR HACIA LA META	Regular		
LINEA BASE				META DEL INDICADOR			
VALOR				100			

PROGRAMADO


VARIABLES	NOMBRE	UNIDAD DE MEDIDA	CALENDARIO - PROGRAMADO												TOTAL	META PROGRAMADA EN EL AÑO			
			PROGRAMADO	ENE	FEB	MAR	ABR	MAY	JUN	JUL	AGO	SEP	OCT	NOV			DIC		
VARIABLE 1	Número de obras ejecutadas	obra	PROGRAMADO VARIABLE 1														5	5	100.00%
VARIABLE 2	Número de obras Programadas	obra	PROGRAMADO VARIABLE 2													5	5		

REALIZADO

VARIABLES	NOMBRE	UNIDAD DE MEDIDA	CALENDARIO - PROGRAMADO												TOTAL	RESULTADO ALCANZADO EN EL AÑO			
			REALIZADO	ENE	FEB	MAR	ABR	MAY	JUN	JUL	AGO	SEP	OCT	NOV			DIC		
VARIABLE 1	Número de obras ejecutadas	obra	REALIZADO VARIABLE 1																# VALOR!
VARIABLE 2	Número de obras Programadas	obra	REALIZADO VARIABLE 2																

CUMPLIMIENTO FINAL

Explicaciones y causas de las variaciones al cumplimiento de la programación, ¿Por qué no se cumplió o por que se supero considerablemente lo programado?



CLAVE: 26/08
 ENTIDAD FISCALIZADA: Zihuateutla
 AÑO: 2021

FECHA DE APROBACIÓN
 14/01/2021

HOJA: 4 DE: 4

PROGRAMA PRESUPUESTARIO

Nombre del Programa Acciones de Infraestructura
 Unidad(es) Responsable(s) Obras Publicas
 Costo Total del Programa \$27,300,000.00

COMPONENTE	DESCRIPCIÓN	UNIDAD DE MEDIDA	CALENDARIO												TOTAL	PORCENTAJE DE CUMPLIMIENTO DE LA ACTIVIDAD		
			PROGRAMADO / REALIZADO	ENE	FEB	MAR	ABR	MAY	JUN	JUL	AGO	SEP	OCT	NOV			DIC	
C1	1 Realizar 11 rehabilitaciones de caminos en las diferentes localidades del municipio de Zihuateutla		PROGRAMADO											11		11	0%	
			REALIZADO													0		
	2		PROGRAMADO													0	-	
			REALIZADO													0		
	3		PROGRAMADO													0	-	
			REALIZADO													0		
	4		PROGRAMADO													0	-	
			REALIZADO													0		
	5		PROGRAMADO													0	-	
			REALIZADO													0		
	C2	1 Realizar 1 Rehabilitación de espacios públicos		PROGRAMADO											2		2	0%
				REALIZADO													0	
		2		PROGRAMADO													0	-
				REALIZADO													0	
		3		PROGRAMADO													0	-
			REALIZADO													0		
4			PROGRAMADO													0	-	
			REALIZADO													0		
5			PROGRAMADO													0	-	
			REALIZADO													0		
C3		1 Realizar 2 Mejoramientos o Ampliación de electrificación en diferentes comunidades		PROGRAMADO											2		2	0%
				REALIZADO													0	
		2		PROGRAMADO													0	-
				REALIZADO													0	
		3		PROGRAMADO													0	-
			REALIZADO													0		
	4		PROGRAMADO													0	-	
			REALIZADO													0		
	5		PROGRAMADO													0	-	
			REALIZADO													0		
	C4	1 Realizar 5 pavimentaciones con concreto Hidraulico en diferentes comunidades del Municipio de Zihuateutla		PROGRAMADO											5		5	0%
				REALIZADO													0	
		2		PROGRAMADO													0	-
				REALIZADO													0	
		3		PROGRAMADO													0	-
			REALIZADO													0		
4			PROGRAMADO													0	-	
			REALIZADO													0		
5			PROGRAMADO													0	-	
			REALIZADO													0		

LIQ. MIGUEL ÁNGEL MORALES MORALES

PRESIDENTE MUNICIPAL

RESPONSABLE 1

PRESIDENCIA MUNICIPAL
 ZIHUATEUTLA, PUEBLA
 2018 - 2021

T.S.U. YESENIA CORTES MALDONADO

TESORERO MUNICIPAL

RESPONSABLE 2


TESORERÍA
 H. AYUNTAMIENTO
 ZIHUATEUTLA, PUEBLA
 2018 - 2021

L.C.P. KARLA EDITH GÓMEZ GARNICA

CONTRALOR MUNICIPAL

RESPONSABLE 3

CONTRALORIA
 ZIHUATEUTLA,
 PUEBLA,
 2018 - 2021



CLAVE: 26/08
 ENTIDAD FISCALIZADA: Zihuateuilla
 AÑO: 2021

FECHA DE APROBACIÓN
14/01/2021

HOJA: 1 DE: 4

PROGRAMA PRESUPUESTARIO

Nombre del Programa	Vivienda Digna	
Unidad(es) Responsable(s)	Dirección de Obras	
Costo Total del Programa	\$5,000,000.00	
Fuente de Financiamiento		FISM
Monto Especifico		\$5,000,000.00

CLASIFICACIÓN		CONCEPTO
Finalidad		2. Desarrollo social
Función		2.2. Vivienda y servicios a la comunidad
Subfunción		2.2.5 Vivienda
Sub/Subfunción		Programa de Mejoramiento de Vivienda

DATOS DE VINCULACIÓN AL PLAN ESTATAL DE DESARROLLO
4. Disminución de las Desigualdades

DATOS DE VINCULACIÓN AL PLAN MUNICIPAL DE DESARROLLO (EJES, ESTRATEGIAS U OBJETIVOS GENERALES)
2. Bienestar social para ti.

NIVEL INMEDIATO INFERIOR (OBJETIVO O LINEA ESTRATEGICA)
Infraestructura social para el desarrollo

FIN

RESUMEN NARRATIVO: Contribuir a mejorar la calidad de vida de familias en situación de vulnerabilidad mediante la construcción y/o mejoramiento de viviendas.

Indicador

NOMBRE	Porcentaje de habitantes con viviendas de mala calidad de materiales y espacio insuficiente		
DIMENSIÓN A MEDIR	Eficacia	FRECUENCIA DE MEDICIÓN	Anual
TIPO DE INDICADOR	Estratégico	TIPO DE FÓRMULA	Porcentaje
MÉTODO DE CÁLCULO	$(v1/v2) * 100$		
COMPORTAMIENTO DEL INDICADOR HACIA LA META	Descendente		
LINEA BASE			
VALOR	AÑO		
	META DEL INDICADOR		
	100		

VARIABLES	NOMBRE	UNIDAD DE MEDIDA	CALENDARIO - PROGRAMADO												TOTAL	META PROGRAMADA EN EL AÑO				
			PROGRAMADO	ENE	FEB	MAR	ABR	MAY	JUN	JUL	AGO	SEP	OCT	NOV			DIC			
VARIABLE 1	Número de habitantes que tienen viviendas en mala calidad	personas	PROGRAMADO VARIABLE 1															1000	1000	100.00%
VARIABLE 2	Número de habitantes del municipio	persona	PROGRAMADO VARIABLE 2														1000	1000		

VARIABLES	NOMBRE	UNIDAD DE MEDIDA	CALENDARIO - PROGRAMADO												TOTAL	RESULTADO ALCANZADO EN EL AÑO				
			REALIZADO	ENE	FEB	MAR	ABR	MAY	JUN	JUL	AGO	SEP	OCT	NOV			DIC			
VARIABLE 1	Número de habitantes que tienen viviendas en mala calidad	personas	REALIZADO VARIABLE 1																	=¡VALOR!
VARIABLE 2	Número de habitantes del municipio	personas	REALIZADO VARIABLE 2																	

CUMPLIMIENTO FINAL

Explicaciones y causas de las variaciones al cumplimiento de la programación, ¿Por qué no se cumplió o por que se supero considerablemente lo programado?

PROPOSITO

RESUMEN NARRATIVO: Los hogares cuentan con una vivienda digna

Indicador

NOMBRE	Porcentaje de viviendas con buena calidad		
DIMENSIÓN A MEDIR	Eficacia	FRECUENCIA DE MEDICIÓN	Anual
TIPO DE INDICADOR	Estratégico	TIPO DE FÓRMULA	Porcentaje
MÉTODO DE CÁLCULO	$(v1/v2) * 100$		
COMPORTAMIENTO DEL INDICADOR HACIA LA META	Ascendente		
LINEA BASE			
VALOR	AÑO		
	META DEL INDICADOR		
	100.0		

VARIABLES	NOMBRE	UNIDAD DE MEDIDA	CALENDARIO - PROGRAMADO												TOTAL	META PROGRAMADA EN EL AÑO				
			PROGRAMADO	ENE	FEB	MAR	ABR	MAY	JUN	JUL	AGO	SEP	OCT	NOV			DIC			
VARIABLE 1	Número de viviendas construidas entregadas	vivienda	PROGRAMADO VARIABLE 1															50	50	100.00%
VARIABLE 2	Número de viviendas construidas	vivienda	PROGRAMADO VARIABLE 2															50	50	



CLAVE: 26/08
 ENTIDAD FISCALIZADA: Zihuateneau de la Cruz
 AÑO: 2021

FECHA DE APROBACIÓN
14/01/2021

HOJA: 2 DE: 4

PROGRAMA PRESUPUESTARIO

Nombre del Programa: Vivienda Digna
 Unidad(es) Responsable(s): Dirección de Obras
 Costo Total del Programa: \$5,000,000.00

REALIZADO

VARIABLES	NOMBRE	UNIDAD DE MEDIDA	CALENDARIO - PROGRAMADO												TOTAL	RESULTADO ALCANZADO EN EL AÑO			
			REALIZADO	ENE	FEB	MAR	ABR	MAY	JUN	JUL	AGO	SEP	OCT	NOV			DIC		
VARIABLE 1	Número de viviendas construidas entregadas	vivienda	REALIZADO VARIABLE 1																#VALOR!
VARIABLE 2	Número de viviendas construidas	vivienda	REALIZADO VARIABLE 2																#VALOR!

CUMPLIMIENTO FINAL

Explicaciones y causas de las variaciones al cumplimiento de la programación, ¿Por qué no se cumplió o por qué se supero considerablemente lo programado?

COMPONENTES

COMPONENTE 1 RESUMEN NARRATIVO: Obras y/o acciones de mejoramiento de vivienda ejecutadas

Indicador

NOMBRE	Porcentaje de rehabilitación y/o construcción de vivienda		
DIMENSIÓN A MEDIR	Eficacia	FRECUENCIA DE MEDICIÓN	Anual
MÉTODO DE CÁLCULO	$(v1/v2) * 100$		
TIPO DE INDICADOR	Estratégico	TIPO DE FÓRMULA	Porcentaje
COMPORTAMIENTO DEL INDICADOR HACIA LA META	Ascendente		
LINEA BASE	VALOR		
META DEL INDICADOR	AÑO		
	100.00		

PROGRAMADO

VARIABLES	NOMBRE	UNIDAD DE MEDIDA	CALENDARIO - PROGRAMADO												TOTAL	META PROGRAMADA EN EL AÑO			
			PROGRAMADO	ENE	FEB	MAR	ABR	MAY	JUN	JUL	AGO	SEP	OCT	NOV			DIC		
VARIABLE 1	Número de beneficiados con mejoramiento de viviendas programados	persona	PROGRAMADO VARIABLE 1														1000	1000	100.00%
VARIABLE 2	Número de beneficiados con mejoramiento de vivienda realizados	persona	PROGRAMADO VARIABLE 2													1000	1000		

REALIZADO

VARIABLES	NOMBRE	UNIDAD DE MEDIDA	CALENDARIO - PROGRAMADO												TOTAL	RESULTADO ALCANZADO EN EL AÑO			
			REALIZADO	ENE	FEB	MAR	ABR	MAY	JUN	JUL	AGO	SEP	OCT	NOV			DIC		
VARIABLE 1	Número de beneficiados con mejoramiento de viviendas programados	persona	REALIZADO VARIABLE 1																#VALOR!
VARIABLE 2	Número de beneficiados con mejoramiento de vivienda realizados	persona	REALIZADO VARIABLE 2																#VALOR!

CUMPLIMIENTO FINAL

Explicaciones y causas de las variaciones al cumplimiento de la programación, ¿Por qué no se cumplió o por qué se supero considerablemente lo programado?

COMPONENTE 2 RESUMEN NARRATIVO: Construcción y/o rehabilitación de pisos firmes

Indicador

NOMBRE	Porcentaje de familias beneficiadas con pisos firmes.		
DIMENSIÓN A MEDIR	Eficacia	FRECUENCIA DE MEDICIÓN	Anual
MÉTODO DE CÁLCULO	$(v1/v2) * 100$		
TIPO DE INDICADOR	Estratégico	TIPO DE FÓRMULA	Porcentaje
COMPORTAMIENTO DEL INDICADOR HACIA LA META	Ascendente		
LINEA BASE	VALOR		
META DEL INDICADOR	AÑO		
	100		

PROGRAMADO

VARIABLES	NOMBRE	UNIDAD DE MEDIDA	CALENDARIO - PROGRAMADO												TOTAL	META PROGRAMADA EN EL AÑO			
			PROGRAMADO	ENE	FEB	MAR	ABR	MAY	JUN	JUL	AGO	SEP	OCT	NOV			DIC		
VARIABLE 1	Familias beneficiadas con pisos firmes entregados	familias	PROGRAMADO VARIABLE 1														200	200	100.00%
VARIABLE 2	Familias beneficiadas con pisos firmes ejecutados	familias	PROGRAMADO VARIABLE 2													200	200		

REALIZADO

VARIABLES	NOMBRE	UNIDAD DE MEDIDA	CALENDARIO - PROGRAMADO												TOTAL	RESULTADO ALCANZADO EN EL AÑO			
			REALIZADO	ENE	FEB	MAR	ABR	MAY	JUN	JUL	AGO	SEP	OCT	NOV			DIC		
VARIABLE 1	Familias beneficiadas con pisos firmes entregados	familias	REALIZADO VARIABLE 1																#VALOR!
VARIABLE 2	Familias beneficiadas con pisos firmes ejecutados	familias	REALIZADO VARIABLE 2																#VALOR!

CUMPLIMIENTO FINAL

Explicaciones y causas de las variaciones al cumplimiento de la programación, ¿Por qué no se cumplió o por qué se supero considerablemente lo programado?

COMPONENTE 3 RESUMEN NARRATIVO: Construcción y/o rehabilitación de techo digno

Indicador

NOMBRE	Porcentaje de familias beneficiadas con la construcción de techo digno		
--------	--	--	--



CLAVE: 26/08
 ENTIDAD FISCALIZADA: Zihuateutla
 AÑO: 2021

FECHA DE APROBACIÓN
 14/01/2021

HOJA: 3 DE: 4

PROGRAMA PRESUPUESTARIO

Nombre del Programa: Vivienda Digna
 Unidad(es) Responsable(s): Dirección de Obras
 Costo Total del Programa: \$5,000,000.00

DIMENSIÓN A MEDIR	Eficacia	FRECUENCIA DE MEDICIÓN	Anual	MÉTODO DE CÁLCULO	(v1/v2)
TIPO DE INDICADOR	Estratégico	TIPO DE FÓRMULA	Porcentaje	COMPORTAMIENTO DEL INDICADOR HACIA LA META	Ascendente
LINEA BASE			META DEL INDICADOR		
VALOR			100		

VARIABLES	NOMBRE	UNIDAD DE MEDIDA	CALENDARIO - PROGRAMADO												TOTAL	META PROGRAMADA EN EL AÑO			
			PROGRAMADO	ENE	FEB	MAR	ABR	MAY	JUN	JUL	AGO	SEP	OCT	NOV			DIC		
VARIABLE 1	Familias beneficiadas con techo digno entregados	personas	PROGRAMADO VARIABLE 1														100	190	100.00%
VARIABLE 2	Familias beneficiadas con techo digno ejecutados	personas	PROGRAMADO VARIABLE 2													100	190		

VARIABLES	NOMBRE	UNIDAD DE MEDIDA	CALENDARIO - PROGRAMADO												TOTAL	RESULTADO ALCANZADO EN EL AÑO			
			REALIZADO	ENE	FEB	MAR	ABR	MAY	JUN	JUL	AGO	SEP	OCT	NOV			DIC		
VARIABLE 1	Familias beneficiadas con techo digno entregados	personas	REALIZADO VARIABLE 1																#¡VALOR!
VARIABLE 2	Familias beneficiadas con techo digno ejecutados	personas	REALIZADO VARIABLE 2																

CUMPLIMIENTO FINAL

Explicaciones y causas de las variaciones al cumplimiento de la programación, ¿Por qué no se cumplió o por que se supero considerablemente lo programado?

COMPONENTE 4 RESUMEN NARRATIVO: Mejoramiento de vivienda con construccion techo digno en diferentes localidades del Municipio

Indicador

NOMBRE	Porcentaje de viviendas mejoradas con construccion techo digno en diferentes localidades.				
DIMENSIÓN A MEDIR	Eficacia	FRECUENCIA DE MEDICIÓN	Anual	MÉTODO DE CÁLCULO	(v1/v2)*100
TIPO DE INDICADOR	Estratégico	TIPO DE FÓRMULA	Porcentaje	COMPORTAMIENTO DEL INDICADOR HACIA LA META	Descendente
LINEA BASE			META DEL INDICADOR		
VALOR			100		

VARIABLES	NOMBRE	UNIDAD DE MEDIDA	CALENDARIO - PROGRAMADO												TOTAL	META PROGRAMADA EN EL AÑO			
			PROGRAMADO	ENE	FEB	MAR	ABR	MAY	JUN	JUL	AGO	SEP	OCT	NOV			DIC		
VARIABLE 1	Número de beneficiados con Techo digno	hogares	PROGRAMADO VARIABLE 1														30	30	100.00%
VARIABLE 2	Número de beneficiados con Techo digno 2021	hogares	PROGRAMADO VARIABLE 2													30	30		

VARIABLES	NOMBRE	UNIDAD DE MEDIDA	CALENDARIO - PROGRAMADO												TOTAL	PROCENTAJE PROGRAMADO EN EL AÑO			
			REALIZADO	ENE	FEB	MAR	ABR	MAY	JUN	JUL	AGO	SEP	OCT	NOV			DIC		
VARIABLE 1	Número de beneficiados con Techo digno	hogares	REALIZADO VARIABLE 1														0		#¡VALOR!
VARIABLE 2	Número de beneficiados con Techo digno 2021	hogares	REALIZADO VARIABLE 2													30	30		

CUMPLIMIENTO FINAL

Explicaciones y causas de las variaciones al cumplimiento de la programación, ¿Por qué no se cumplió o por que se supero considerablemente lo programado?



CLAVE: 26/08
 ENTIDAD FISCALIZADA: Zihuateutla
 AÑO: 2021

FECHA DE APROBACIÓN
 14/01/2021
 HOJA: 4 DE: 4

PROGRAMA PRESUPUESTARIO

Nombre del Programa: Vivienda Digna
 Unidad(es) Responsable(s): Dirección de Obras
 Costo Total del Programa: \$5,000,000.00

COMPONENTE	DESCRIPCIÓN	UNIDAD DE MEDIDA	CALENDARIO												TOTAL	PORCENTAJE DE CUMPLIMIENTO DE LA ACTIVIDAD			
			PROGRAMADO / REALIZADO	ENE	FEB	MAR	ABR	MAY	JUN	JUL	AGO	SEP	OCT	NOV			DIC		
C1	1	Construcción de 200 viviendas dignas en el municipio de Zihuateutla	PROGRAMADO													200	200	0%	
			REALIZADO														0		0
	2	PROGRAMADO																0	-
		REALIZADO																0	
	3	PROGRAMADO																0	-
		REALIZADO																0	
	4	PROGRAMADO																0	-
		REALIZADO																0	
	5	PROGRAMADO																0	-
		REALIZADO																0	
C2	1	Entrega de 200 Depositos de Agua	PROGRAMADO													200	200	0%	
			REALIZADO						0								0		0
	2	PROGRAMADO																0	-
		REALIZADO																0	
	3	PROGRAMADO																0	-
		REALIZADO																0	
	4	PROGRAMADO																0	-
		REALIZADO																0	
	5	PROGRAMADO																0	-
		REALIZADO																0	
C3	1	Realizar 1 adquisición de lamina para construcción de techo digno en diferentes comunidades	PROGRAMADO													1	1	0%	
			REALIZADO														0		0
	2	PROGRAMADO																0	-
		REALIZADO																0	
	3	PROGRAMADO																0	-
		REALIZADO																0	
	4	PROGRAMADO																0	-
		REALIZADO																0	
	5	PROGRAMADO																0	-
		REALIZADO																0	
C4	1	Realizar 1 Accion de Construcción de techos firmes para el mejoramiento de espacios en la vivienda en diferentes localidades del municipio de Zihuateutla	PROGRAMADO													1	1	0%	
			REALIZADO														0		0
	2	PROGRAMADO																0	-
		REALIZADO																0	
	3	PROGRAMADO																0	-
		REALIZADO																0	
	4	PROGRAMADO																0	-
		REALIZADO																0	
	5	PROGRAMADO																0	-
		REALIZADO																0	

LIC. MIGUEL ÁNGEL MORALES MORALES
 PRESIDENTE MUNICIPAL

T.S.U. YESEMIA CORTES MALDONADO
 TESORERO MUNICIPAL

L.C.P. KARLA EDITH GÓMEZ GARNICA
 CONTRALOR MUNICIPAL

RESPONSABLE 1


RESPONSABLE 2

RESPONSABLE 3

PRESIDENCIA MUNICIPAL
 ZIHUATEUTLA, PUEBLA
 2018 - 2021

TESORERÍA
 H. AYUNTAMIENTO
 ZIHUATEUTLA, PUEBLA
 2018 - 2021

CONTRALORIA
 ZIHUATEUTLA,
 PUEBLA,
 2018 - 2021



CLAVE: 26/08
 ENTIDAD FISCALIZADA: Zihuateutla
 AÑO: 2021

FECHA DE APROBACIÓN
14/01/2021

HOJA: 1 DE: 4

PP-M

PROGRAMA PRESUPUESTARIO

Nombre del Programa	Obligaciones Financieras
Unidad(es) Responsable(s)	Obras Públicas, Tesorería
Costo Total del Programa	\$1,412,000.00
Fuente de Financiamiento	FORTAMUN
Monto Específico	\$1,412,000.00

CLASIFICACIÓN FUNCIONAL DEL GASTO	
CLASIFICACIÓN	CONCEPTO
Finalidad	1 Gobierno
Función	1.5 Asuntos financieros y hacendarios
Subfunción	1.5.2 Asuntos Hacendarios
Sub/Subfunción	Obligaciones Financieras

DATOS DE VINCULACIÓN AL PLAN ESTATAL DE DESARROLLO
 Especial: Gobierno Democrático, Innovador y Transparente

DATOS DE VINCULACIÓN AL PLAN MUNICIPAL DE DESARROLLO (EJES, ESTRATEGIAS U OBJETIVOS GENERALES)
 1 Gobierno abierto y cercano a ti.

NIVEL INMEDIATO INFERIOR (OBJETIVO O LINEA ESTRATEGICA)
 Un gobierno transparente, sin corrupción

FIN

RESUMEN NARRATIVO: Mejorar los servicios públicos mediante el pago oportuno de los mismos ante las diferentes instancias.

Indicador

NOMBRE	Porcentaje de localidades beneficiadas con el pago oportuno de las obligaciones financieras				
DIMENSIÓN A MEDIR	Eficacia	FRECUENCIA DE MEDICIÓN	Mensual	METODO DE CALCULO	$(v1/v2)*100$
TIPO DE INDICADOR	Estratégico	TIPO DE FÓRMULA	Porcentaje	COMPORTAMIENTO DEL INDICADOR HACIA LA META	Regular
VALOR	LINEA BASE		META DEL INDICADOR		
AÑO			100		

PROGRAMADO																		
VARIABLES	NOMBRE	UNIDAD DE MEDIDA	CALENDARIO - PROGRAMADO												TOTAL	META PROGRAMADA EN EL AÑO		
			PROGRAMADO	ENE	FEB	MAR	ABR	MAY	JUN	JUL	AGO	SEP	OCT	NOV			DIC	
VARIABLE 1	Número de localidades beneficiadas		PROGRAMADO VARIABLE 1													23	23	100.00%
VARIABLE 2	Número de localidades		PROGRAMADO VARIABLE 2													23	23	

REALIZADO																		
VARIABLES	NOMBRE	UNIDAD DE MEDIDA	CALENDARIO - PROGRAMADO												TOTAL	RESULTADO ALCANZADO EN EL AÑO		
			REALIZADO	ENE	FEB	MAR	ABR	MAY	JUN	JUL	AGO	SEP	OCT	NOV			DIC	
VARIABLE 1	Número de localidades beneficiadas		REALIZADO VARIABLE 1															#VALOR!
VARIABLE 2	Número de localidades		REALIZADO VARIABLE 2															

CUMPLIMIENTO FINAL

Explicaciones y causas de las variaciones al cumplimiento de la programación. ¿Por qué no se cumplió o por que se supero considerablemente lo programado?

PROPÓSITO

RESUMEN NARRATIVO: La Tesorería Municipal paga en tiempo las obligaciones financieras

Indicador

NOMBRE	Número de obligaciones financieras pagadas				
DIMENSIÓN A MEDIR	Eficacia	FRECUENCIA DE MEDICIÓN	Anual	METODO DE CALCULO	$(v1/v2)*100$
TIPO DE INDICADOR	Estratégico	TIPO DE FÓRMULA	Porcentaje	COMPORTAMIENTO DEL INDICADOR HACIA LA META	Regular
VALOR	LINEA BASE		META DEL INDICADOR		
AÑO			100.0		

PROGRAMADO																		
VARIABLES	NOMBRE	UNIDAD DE MEDIDA	CALENDARIO - PROGRAMADO												TOTAL	META PROGRAMADA EN EL AÑO		
			PROGRAMADO	ENE	FEB	MAR	ABR	MAY	JUN	JUL	AGO	SEP	OCT	NOV			DIC	
VARIABLE 1	Número de obligaciones financieras pagadas	porcientos	PROGRAMADO VARIABLE 1	2	1	1	1	1	1	1	1	1	1	1	1	13	13	100.00%
VARIABLE 2	Número de obligaciones financieras adquiridas	servicios	PROGRAMADO VARIABLE 2	2	1	1	1	1	1	1	1	1	1	1	13	13		



CLAVE: 26/08
 ENTIDAD FISCALIZADA: Zihuateutla
 AÑO: 2021

FECHA DE APROBACIÓN
14/01/2021

HOJA: 2 DE: 4

PROGRAMA PRESUPUESTARIO

Nombre del Programa: Obligaciones Financieras
 Unidad(es) Responsable(s): Obras Públicas, Tesorería
 Costo Total del Programa: \$1,412,000.00

VARIABLES	NOMBRE	UNIDAD DE MEDIDA	CALENDARIO - PROGRAMADO												TOTAL	RESULTADO ALCANZADO EN EL AÑO	
			REALIZADO	ENE	FEB	MAR	ABR	MAY	JUN	JUL	AGO	SEP	OCT	NOV			DIC
VARIABLE 1	Número de obligaciones financieras pagadas	pacientes	REALIZADO VARIABLE 1														
VARIABLE 2	Número de obligaciones financieras adquiridas	servicios	REALIZADO VARIABLE 2														

CUMPLIMIENTO FINAL

Explicaciones y causas de las variaciones al cumplimiento de la programación, ¿Por qué no se cumplió o por que se supero considerablemente lo programado?

COMPONENTES

COMPONENTE 1 RESUMEN NARRATIVO: Pagos de alumbrado Público realizados

Indicador

NOMBRE	Porcentaje de pagos de alumbrado público realizados															
DIMENSION A MEDIR	Eficacia	FRECUENCIA DE MEDICIÓN	Mensual	MÉTODO DE CALCULO	(v1/v2)*100											
TIPO DE INDICADOR	Gestión	TIPO DE FÓRMULA	Porcentaje	COMPORTAMIENTO DEL INDICADOR HACIA LA META	Regular											
	LINEA BASE			META DEL INDICADOR												
	VALOR	AÑO														

PROGRAMADO

VARIABLES	NOMBRE	UNIDAD DE MEDIDA	CALENDARIO - PROGRAMADO												TOTAL	META PROGRAMADA EN EL AÑO	
			PROGRAMADO	ENE	FEB	MAR	ABR	MAY	JUN	JUL	AGO	SEP	OCT	NOV			DIC
VARIABLE 1	Número de pagos de alumbrado público realizados	Pagos	PROGRAMADO VARIABLE 1	1	1	1	1	1	1	1	1	1	1	1	1	1	12
VARIABLE 2	Número de adeudos	Adeudos	PROGRAMADO VARIABLE 2	1	1	1	1	1	1	1	1	1	1	1	1	1	12

REALIZADO

VARIABLES	NOMBRE	UNIDAD DE MEDIDA	CALENDARIO - PROGRAMADO												TOTAL	RESULTADO ALCANZADO EN EL AÑO
			REALIZADO	ENE	FEB	MAR	ABR	MAY	JUN	JUL	AGO	SEP	OCT	NOV		
VARIABLE 1	Número de pagos de alumbrado público realizados	Pagos	REALIZADO VARIABLE 1													
VARIABLE 2	Número de adeudos	Adeudos	REALIZADO VARIABLE 2													

CUMPLIMIENTO FINAL

Explicaciones y causas de las variaciones al cumplimiento de la programación, ¿Por qué no se cumplió o por que se supero considerablemente lo programado?

COMPONENTE 2 RESUMEN NARRATIVO: Declaraciones del 3% estatal realizadas

Indicador

NOMBRE	Porcentaje de declaraciones del 3% estatal pagadas															
DIMENSION A MEDIR	Eficacia	FRECUENCIA DE MEDICIÓN	Mensual	MÉTODO DE CALCULO	(v1/v2)*100											
TIPO DE INDICADOR	Gestión	TIPO DE FÓRMULA	Porcentaje	COMPORTAMIENTO DEL INDICADOR HACIA LA META	Regular											
	LINEA BASE			META DEL INDICADOR												
	VALOR	AÑO														

PROGRAMADO

VARIABLES	NOMBRE	UNIDAD DE MEDIDA	CALENDARIO - PROGRAMADO												TOTAL	META PROGRAMADA EN EL AÑO	
			PROGRAMADO	ENE	FEB	MAR	ABR	MAY	JUN	JUL	AGO	SEP	OCT	NOV			DIC
VARIABLE 1	Número de pagos realizados	pagos	PROGRAMADO VARIABLE 1	1	1	1	1	1	1	1	1	1	1	1	1	1	12
VARIABLE 2	Número de meses que se adeudan	Meses	PROGRAMADO VARIABLE 2	1	1	1	1	1	1	1	1	1	1	1	1	1	12

REALIZADO

VARIABLES	NOMBRE	UNIDAD DE MEDIDA	CALENDARIO - PROGRAMADO												TOTAL	RESULTADO ALCANZADO EN EL AÑO
			REALIZADO	ENE	FEB	MAR	ABR	MAY	JUN	JUL	AGO	SEP	OCT	NOV		
VARIABLE 1	Número de pagos realizados	pagos	REALIZADO VARIABLE 1													
VARIABLE 2	Número de meses que se adeudan	Meses	REALIZADO VARIABLE 2													

CUMPLIMIENTO FINAL

Explicaciones y causas de las variaciones al cumplimiento de la programación, ¿Por qué no se cumplió o por que se supero considerablemente lo programado?

COMPONENTE 3 RESUMEN NARRATIVO: Pago de multa a CFE

Indicador

NOMBRE	Porcentaje de pagos de multas a CFE											
--------	-------------------------------------	--	--	--	--	--	--	--	--	--	--	--



CLAVE: 26/08
 ENTIDAD FISCALIZADA: Zihuateutla
 AÑO: 2021

FECHA DE APROBACIÓN
14/01/2021

HOJA: 3 DE: 4

PROGRAMA PRESUPUESTARIO

Nombre del Programa: Obligaciones Financieras
 Unidad(es) Responsable(s): Obras Públicas, Tesorería
 Costo Total del Programa: \$1,412,000.00


DIMENSIÓN A MEDIR	Eficacia	FRECUENCIA DE MEDICIÓN	Anual	MÉTODO DE CÁLCULO	(v1/v2)*100
TIPO DE INDICADOR	Gestión	TIPO DE FÓRMULA	Porcentaje	COMPORTAMIENTO DEL INDICADOR HACIA LA META	Regular
LÍNEA BASE			META DEL INDICADOR		
VALOR			AÑO		
			100		

VARIABLES	NOMBRE	UNIDAD DE MEDIDA	CALENDARIO - PROGRAMADO												TOTAL	META PROGRAMADA EN EL AÑO			
			PROGRAMADO	ENE	FEB	MAR	ABR	MAY	JUN	JUL	AGO	SEP	OCT	NOV			DIC		
VARIABLE 1	Número de pagos realizados	pago	PROGRAMADO VARIABLE 1														1	1	100.00%
VARIABLE 2	Numero de multas adeudadas	deuda	PROGRAMADO VARIABLE 2														1	1	

VARIABLES	NOMBRE	UNIDAD DE MEDIDA	CALENDARIO - PROGRAMADO												TOTAL	RESULTADO ALCANZADO EN EL AÑO			
			REALIZADO	ENE	FEB	MAR	ABR	MAY	JUN	JUL	AGO	SEP	OCT	NOV			DIC		
VARIABLE 1	Número de pagos realizados	pago	REALIZADO VARIABLE 1																¡¡VALOR!
VARIABLE 2	Numero de multas adeudadas	deuda	REALIZADO VARIABLE 2																

CUMPLIMIENTO FINAL

Explicaciones y causas de las variaciones al cumplimiento de la programación. ¿Por qué no se cumplió o por que se supero considerablemente lo programado?



CLAVE: 26/08
 ENTIDAD FISCALIZADA: Zihuateutla
 AÑO: 2021

FECHA DE APROBACIÓN
 14/01/2021

HOJA: 4 DE: 4

PROGRAMA PRESUPUESTARIO

Nombre del Programa: Obligaciones Financieras
 Unidad(es) Responsable(s): Obras Públicas, Tesorería
 Costo Total del Programa: \$1,412,000.00

COMPONENTE	DESCRIPCIÓN	UNIDAD DE MEDIDA	CALENDARIO												TOTAL	PORCENTAJE DE CUMPLIMIENTO DE LA ACTIVIDAD		
			PROGRAMADO / REALIZADO		ENE	FEB	MAR	ABR	MAY	JUN	JUL	AGO	SEP	OCT			NOV	DIC
			PROGRAMADO	REALIZADO														
C1	1 Realizar 1 pago de alumbrado público correspondiente al mes de diciembre de 2020		PROGRAMADO	1												1	0%	
			REALIZADO													0		
	2 Realizar 12 pagos de alumbrado público correspondientes a los meses de enero a diciembre de 2021		PROGRAMADO	1	1	1	1	1	1	1	1	1	1	1	1	12	0%	
			REALIZADO													0		
				PROGRAMADO												0		
				REALIZADO												0		
			PROGRAMADO												0			
			REALIZADO												0			
C2	1 Realizar 12 pagos del impuesto estatal del ejercicio 2021		PROGRAMADO	1	1	1	1	1	1	1	1	1	1	1	12	0%		
			REALIZADO												0			
				PROGRAMADO											0			
				REALIZADO											0			
				PROGRAMADO											0			
				REALIZADO											0			
C3	1 Realizar 1 pago a CFE por Multa del año 2020		PROGRAMADO												1	0%		
			REALIZADO												0			
				PROGRAMADO											0			
				REALIZADO											0			
				PROGRAMADO											0			
				REALIZADO											0			

LIC. MIGUEL ÁNGEL MORALES MORALES

PRESIDENTE MUNICIPAL

RESPONSABLE 1

PRESIDENCIA MUNICIPAL
 ZIHUATEUTLA, PUEBLA
 2018 - 2021

T.S.U. YESENIA CORTÉS MALDONADO

TESORERO MUNICIPAL

RESPONSABLE 2


TESORERÍA
 H. AYUNTAMIENTO
 ZIHUATEUTLA, PUEBLA
 2018 - 2021

L.C.P. KARLA EDITH GÓMEZ GARNICA

CONTRALOR MUNICIPAL

RESPONSABLE 3

CONTRALORÍA
 ZIHUATEUTLA,
 PUEBLA,
 2018 - 2021



CLAVE: 26/08
 ENTIDAD FISCALIZADA: Zihuateutla
 AÑO: 2021

FECHA DE APROBACION
14/01/2021

HOJA: 1 DE: 4

PROGRAMA PRESUPUESTARIO

Nombre del Programa	Seguridad Municipal
Unidad(es) Responsable(s)	Dirección de Obras Públicas, Tesorería, Presidencia Municipal
Costo Total del Programa	\$3,088,000.00
Fuente de Financiamiento	FORTAMUN
Monto Especifico	\$3,088,000.00

CLASIFICACION		CONCEPTO	
Finalidad		1. Gobierno	
Función		1.7. Asuntos de orden público y de seguridad interior	
Subfunción		1.7.1. Policía	
Sub/Subfunción		Seguridad Pública Eficaz	

DATOS DE VINCULACION AL PLAN ESTATAL DE DESARROLLO
 1. Seguridad Pública, Justicia y Estado de Derecho

DATOS DE VINCULACION AL PLAN MUNICIPAL DE DESARROLLO (EJES, ESTRATEGIAS U OBJETIVOS GENERALES)
 3. Seguridad y paz para ti

NIVEL INMEDIATO INFERIOR (OBJETIVO O LINEA ESTRATEGICA)
 Policía municipal mayor equipada para tu seguridad

FIN
 RESUMEN NARRATIVO: **Hacer del Municipio de Zihuateutla un lugar mas seguro mediante el pago de nomina y dotación de equipo indispensable al cuerpo de Seguridad Pública.**

Indicador					
NOMBRE	Porcentaje de comunidades beneficiadas				
DIMENSION A MEDIR	Eficacia	FRECUENCIA DE MEDICION	Anual	METODO DE CALCULO	$(v1/v2)*100$
TIPO DE INDICADOR	Estratégico	TIPO DE FORMULA	Porcentaje	COMPORTAMIENTO DEL INDICADOR HACIA LA META	Regular
LINEA BASE			META DEL INDICADOR		
VALOR: 23			VALOR: 100		
AÑO: 2020					

PROGRAMADO																		
VARIABLES	NOMBRE	UNIDAD DE MEDIDA	CALENDARIO - PROGRAMADO												TOTAL	META PROGRAMADA EN EL AÑO		
			PROGRAMADO	ENE	FEB	MAR	ABR	MAY	JUN	JUL	AGO	SEP	OCT	NOV			DIC	
VARIABLE 1	Número de comunidades beneficiadas	comunidades	PROGRAMADO VARIABLE 1													23	23	100.00%
VARIABLE 2	Número de comunidades	comunidades	PROGRAMADO VARIABLE 2													23	23	

REALIZADO																		
VARIABLES	NOMBRE	UNIDAD DE MEDIDA	CALENDARIO - PROGRAMADO												TOTAL	RESULTADO ALCANZADO EN EL AÑO		
			REALIZADO	ENE	FEB	MAR	ABR	MAY	JUN	JUL	AGO	SEP	OCT	NOV			DIC	
VARIABLE 1	Número de comunidades beneficiadas	comunidades	REALIZADO VARIABLE 1															¡¡¡VALOR!!
VARIABLE 2	Número de comunidades	comunidades	REALIZADO VARIABLE 2															

Explicaciones y causas de las variaciones al cumplimiento de la programación. ¿ Por qué no se cumplió o por que se supero considerablemente lo programado? **CUMPLIMIENTO FINAL**

PROPOSITO
 RESUMEN NARRATIVO: **El personal de seguridad pública cuenta con equipo para el cumplimiento de sus labores**

Indicador					
NOMBRE	Porcentaje de elementos de seguridad con equipos de protección personal				
DIMENSION A MEDIR	Eficacia	FRECUENCIA DE MEDICION	Anual	METODO DE CALCULO	
TIPO DE INDICADOR	Estratégico	TIPO DE FORMULA	Porcentaje	COMPORTAMIENTO DEL INDICADOR HACIA LA META	
LINEA BASE			META DEL INDICADOR		
VALOR:			VALOR: 100.0		
AÑO:					

PROGRAMADO																		
VARIABLES	NOMBRE	UNIDAD DE MEDIDA	CALENDARIO - PROGRAMADO												TOTAL	META PROGRAMADA EN EL AÑO		
			PROGRAMADO	ENE	FEB	MAR	ABR	MAY	JUN	JUL	AGO	SEP	OCT	NOV			DIC	
VARIABLE 1	Número de equipos de seguridad suministrados	equipo	PROGRAMADO VARIABLE 1													30	30	100.00%
VARIABLE 2	Número de equipos de seguridad requeridos	equipo	PROGRAMADO VARIABLE 2													30	30	



CLAVE: 26/08
 ENTIDAD FISCALIZADA: Zihuateutla
 AÑO: 2021

FECHA DE APROBACIÓN
14/01/2021

HOJA: 2 DE: 4

PROGRAMA PRESUPUESTARIO

Nombre del Programa: Seguridad Municipal
 Unidad(es) Responsable(s): Dirección de Obras Públicas, Tesorería, Presidencia Municipal
 Costo Total del Programa: \$3,088,000.00

VARIABLES	NOMBRE	UNIDAD DE MEDIDA	CALENDARIO - PROGRAMADO												TOTAL	RESULTADO ALCANZADO EN EL AÑO			
			REALIZADO	ENE	FEB	MAR	ABR	MAY	JUN	JUL	AGO	SEP	OCT	NOV			DIC		
VARIABLE 1	Numero de equipos de seguridad suministrados	equipo	REALIZADO VARIABLE 1																#VALOR!
VARIABLE 2	Numero de equipos de seguridad requeridos	equipo	REALIZADO VARIABLE 2																

CUPLIMIENTO FINAL

Explicaciones y causas de las variaciones al cumplimiento de la programación, ¿Por qué no se cumplió o por que se supero considerablemente lo programado?

COMPONENTES

COMPONENTE 1 RESUMEN NARRATIVO: Equipamiento de seguridad pública adquiridos

Indicador

NOMBRE	Porcentaje de equipo para seguridad pública adquiridos	
DIMENSIÓN A MEDIR	Eficacia	FRECUENCIA DE MEDICIÓN: Anual
MÉTODO DE CALCULO	(v1/v2)*100	
TIPO DE INDICADOR	Estratégico	TIPO DE FÓRMULA: Porcentaje
COMPORTAMIENTO DEL INDICADOR HACIA LA META	Regular	
LINEA BASE		META DEL INDICADOR: 100.00
VALOR		AÑO

PROGRAMADO

VARIABLES	NOMBRE	UNIDAD DE MEDIDA	CALENDARIO - PROGRAMADO												TOTAL	META PROGRAMADA EN EL AÑO			
			PROGRAMADO	ENE	FEB	MAR	ABR	MAY	JUN	JUL	AGO	SEP	OCT	NOV			DIC		
VARIABLE 1	Numero de equipos adquiridos	pieza	PROGRAMADO VARIABLE 1					1										1	100.00%
VARIABLE 2	Numero de equipos entregados	pieza	PROGRAMADO VARIABLE 2					1										1	

REALIZADO

VARIABLES	NOMBRE	UNIDAD DE MEDIDA	CALENDARIO - PROGRAMADO												TOTAL	RESULTADO ALCANZADO EN EL AÑO			
			REALIZADO	ENE	FEB	MAR	ABR	MAY	JUN	JUL	AGO	SEP	OCT	NOV			DIC		
VARIABLE 1	Numero de equipos adquiridos	pieza	REALIZADO VARIABLE 1																#VALOR!
VARIABLE 2	Numero de equipos entregados	pieza	REALIZADO VARIABLE 2																

CUPLIMIENTO FINAL

Explicaciones y causas de las variaciones al cumplimiento de la programación, ¿Por qué no se cumplió o por que se supero considerablemente lo programado?

COMPONENTE 2 RESUMEN NARRATIVO: Pago de nomina a personal de seguridad pública.

Indicador

NOMBRE	Porcentaje de pagos a personal de seguridad pública	
DIMENSIÓN A MEDIR	Eficacia	FRECUENCIA DE MEDICIÓN: Mensual
MÉTODO DE CALCULO	(v1/v2)*100	
TIPO DE INDICADOR	Estratégico	TIPO DE FÓRMULA: Porcentaje
COMPORTAMIENTO DEL INDICADOR HACIA LA META	Regular	
LINEA BASE		META DEL INDICADOR: 100
VALOR	12	AÑO: 2020

PROGRAMADO

VARIABLES	NOMBRE	UNIDAD DE MEDIDA	CALENDARIO - PROGRAMADO												TOTAL	META PROGRAMADA EN EL AÑO			
			PROGRAMADO	ENE	FEB	MAR	ABR	MAY	JUN	JUL	AGO	SEP	OCT	NOV			DIC		
VARIABLE 1	Pagos efectuados a personal de seguridad pública	MESES	PROGRAMADO VARIABLE 1	1	1	1	1	1	1	1	1	1	1	1	1	1	1	12	100.00%
VARIABLE 2	Pagos adeudados a personal de seguridad pública	MESES	PROGRAMADO VARIABLE 2	1	1	1	1	1	1	1	1	1	1	1	1	1	1	12	

REALIZADO

VARIABLES	NOMBRE	UNIDAD DE MEDIDA	CALENDARIO - PROGRAMADO												TOTAL	RESULTADO ALCANZADO EN EL AÑO			
			REALIZADO	ENE	FEB	MAR	ABR	MAY	JUN	JUL	AGO	SEP	OCT	NOV			DIC		
VARIABLE 1	Pagos efectuados a personal de seguridad pública	MESES	REALIZADO VARIABLE 1																#VALOR!
VARIABLE 2	Pagos adeudados a personal de seguridad pública	MESES	REALIZADO VARIABLE 2																


CUPLIMIENTO FINAL

Explicaciones y causas de las variaciones al cumplimiento de la programación, ¿Por qué no se cumplió o por que se supero considerablemente lo programado?

COMPONENTE 3 RESUMEN NARRATIVO: Aportación al cereso de Xicotepec efectuada.

Indicador

NOMBRE	Porcentaje de gasto en Aportación para el Cereso	
DIMENSIÓN A MEDIR	Eficacia	FRECUENCIA DE MEDICIÓN: Anual
MÉTODO DE CALCULO	(v1/v2)*100	



CLAVE: 26/08
 ENTIDAD FISCALIZADA: Zihuateutla
 AÑO: 2021

FECHA DE APROBACIÓN
14/01/2021

HOJA: 3 DE: 4

PROGRAMA PRESUPUESTARIO

Nombre del Programa: Seguridad Municipal
 Unidad(es) Responsable(s): Dirección de Obras Públicas, Tesorería, Presidencia Municipal
 Costo Total del Programa: \$3,088,000.00


TIPO DE INDICADOR	Estratégico	TIPO DE FÓRMULA	Porcentaje	COMPORTAMIENTO DEL INDICADOR HACIA LA META	Regular
LINEA BASE		META DEL INDICADOR			
3		2020			
VALOR		AÑO			

VARIABLES	NOMBRE	UNIDAD DE MEDIDA	CALENDARIO - PROGRAMADO												TOTAL	META PROGRAMADA EN EL AÑO				
			PROGRAMADO	ENE	FEB	MAR	ABR	MAY	JUN	JUL	AGO	SEP	OCT	NOV			DIC			
VARIABLE 1	Número de pagos hechos		PROGRAMADO VARIABLE 1				1					1			1				3	100.00%
VARIABLE 2	Número de pagos solicitados		PROGRAMADO VARIABLE 2				1					1			1				3	

VARIABLES	NOMBRE	UNIDAD DE MEDIDA	CALENDARIO - PROGRAMADO												TOTAL	RESULTADO ALCANZADO EN EL AÑO				
			REALIZADO	ENE	FEB	MAR	ABR	MAY	JUN	JUL	AGO	SEP	OCT	NOV			DEC			
VARIABLE 1	Número de pagos hechos		REALIZADO VARIABLE 1																	#¡VALOR!
VARIABLE 2	Número de pagos solicitados		REALIZADO VARIABLE 2																	

CUMPLIMIENTO FINAL

Explicaciones y causas de las variaciones al cumplimiento de la programación. ¿Por qué no se cumplió o por que se supero considerablemente lo programado?



CLAVE: 26/08
 ENTIDAD FISCALIZADA: Zihuateutla
 AÑO: 2021

FECHA DE APROBACIÓN
 14/01/2021

HOJA: 4 DE: 4

PROGRAMA PRESUPUESTARIO

Nombre del Programa: Seguridad Municipal
 Unidad(es) Responsable(s): Dirección de Obras Públicas, Tesorería, Presidencia Municipal
 Costo Total del Programa: \$3,088,000.00

COMPONENTE	DESCRIPCIÓN	UNIDAD DE MEDIDA	CALENDARIO												TOTAL	PORCENTAJE DE CUMPLIMIENTO DE LA ACTIVIDAD		
			PROGRAMADO / REALIZADO		ENE	FEB	MAR	ABR	MAY	JUN	JUL	AGO	SEP	OCT			NOV	DIC
			PROGRAMADO	REALIZADO														
C1	1 Realizar 1 adquisición de equipamiento para seguridad pública				1											1	0%	
																0		
	2															0		
																0		
	3															0		
															0			
4															0			
															0			
5															0			
															0			
C2	1 Realizar 1 proyecto para pago de Nómina para elementos de Seguridad Pública Municipal		1													1	0%	
																0		
	2 Realizar el pago a elementos de Seguridad Pública Municipal		1	1	1	1	1	1	1	1	1	1	1	1	1	12	0%	
																0		
	3															0		
															0			
4															0			
															0			
5															0			
															0			
C3	1 Realizar 1 firma de convenio para aportación al CERESO de Xicotépec		1													1	0%	
																0		
	2 Realizar 3 aportaciones al CERESO de Xicotépec				1		1		1							3	0%	
																0		
	3															0		
															0			
4															0			
															0			
5															0			
															0			

DC. MIGUEL ÁNGEL MORALES MORALES
 PRESIDENTE MUNICIPAL
 RESPONSABLE 1

T.S.U. YESENIA CORTES MALDONADO
 TESORERO MUNICIPAL
 RESPONSABLE 2


L.C.P. KARLA EDITH GÓMEZ GARNICA
 CONTRALOR MUNICIPAL
 RESPONSABLE 3



PRESIDENCIA MUNICIPAL
 ZIHUATEUTLA, PUEBLA
 2018 - 2021

TESORERÍA
 H. AYUNTAMIENTO
 ZIHUATEUTLA, PUEBLA
 2018 - 2021

CONTRALORIA
 ZIHUATEUTLA,
 PUEBLA,
 2018 - 2021



CLAVE: 26/08
 ENTIDAD FISCALIZADA: Zihuateutla
 AÑO: 2021

FECHA DE APROBACIÓN
14/01/2021

HOJA: 1 DE: 4

PROGRAMA PRESUPUESTARIO

Nombre del Programa	Desarrollo Social (Bienestar para Todos)	
Unidad(es) Responsable(s)	Desarrollo Social, Obras Públicas	
Costo Total del Programa	\$4,500,000.00	
Fuente de Financiamiento	FISM	
Monto Especifico	\$4,500,000.00	

CLASIFICACIÓN		CONCEPTO
Finalidad		2. Desarrollo social
Función		2.7. Otros asuntos sociales
Subfunción		2.7.1 Otros Asuntos Sociales
Sub/Subfunción		Derecho al bienestar social con inclusión y equidad

DATOS DE VINCULACIÓN AL PLAN ESTATAL DE DESARROLLO	
4. Disminución de las Desigualdades	

DATOS DE VINCULACIÓN AL PLAN MUNICIPAL DE DESARROLLO (EJES, ESTRATEGIAS U OBJETIVOS GENERALES)	
2. Bienestar Social para ti	

NIVEL INMEDIATO INFERIOR (OBJETIVO O LINEA ESTRATEGICA)	
Atención a grupos vulnerables	

FIN

RESUMEN NARRATIVO	Contribuir al mejoramiento de vida de los habitantes con mayor vulnerabilidad del Municipio mediante programas municipales.
-------------------	---

Indicador

NOMBRE	Promedio de Programas Municipales entregados		
DIMENSION A MEDIR	Eficacia	FRECUENCIA DE MEDICIÓN	Anual
METODO DE CALCULO	$(v1/v2)*100$		
TIPO DE INDICADOR	Estratégico	TIPO DE FÓRMULA	Porcentaje
COMPORTAMIENTO DEL INDICADOR HACIA LA META	Regular		
LINEA BASE	META DEL INDICADOR		
VALOR	AÑO		
	100		

VARIABLES	NOMBRE	UNIDAD DE MEDIDA	CALENDARIO - PROGRAMADO												TOTAL	META PROGRAMADA EN EL AÑO			
			PROGRAMADO	ENE	FEB	MAR	ABR	MAY	JUN	JUL	AGO	SEP	OCT	NOV			DIC		
VARIABLE 1	Programas sociales entregados	programa	PROGRAMADO VARIABLE 1														3	3	100.00%
VARIABLE 2	Programas sociales programados	programa	PROGRAMADO VARIABLE 2														3	3	

VARIABLES	NOMBRE	UNIDAD DE MEDIDA	CALENDARIO - PROGRAMADO												TOTAL	RESULTADO ALCANZADO EN EL AÑO			
			REALIZADO	ENE	FEB	MAR	ABR	MAY	JUN	JUL	AGO	SEP	OCT	NOV			DIC		
VARIABLE 1	Programas sociales entregados	programa	REALIZADO VARIABLE 1																#¡VALOR!
VARIABLE 2	Programas sociales programados	programa	REALIZADO VARIABLE 2																

CUMPLIMIENTO FINAL

Explicaciones y causas de las variaciones al cumplimiento de la programación. ¿Por qué no se cumplió o por que se supero considerablemente lo programado?


PROPOSITO

RESUMEN NARRATIVO	El Municipio de Zihuateutla tiene una cobertura suficiente en el apoyo a los grupos en situación de marginación, pobreza y rezago social.
-------------------	---

Indicador

NOMBRE	Promedio de personas apoyadas		
DIMENSION A MEDIR	Eficacia	FRECUENCIA DE MEDICIÓN	Anual
METODO DE CALCULO	$v1/v2$		
TIPO DE INDICADOR	Estratégico	TIPO DE FÓRMULA	Promedio
COMPORTAMIENTO DEL INDICADOR HACIA LA META	Ascendente		
LINEA BASE	META DEL INDICADOR		
VALOR	AÑO		

VARIABLES	NOMBRE	UNIDAD DE MEDIDA	CALENDARIO - PROGRAMADO												TOTAL	META PROGRAMADA EN EL AÑO				
			PROGRAMADO	ENE	FEB	MAR	ABR	MAY	JUN	JUL	AGO	SEP	OCT	NOV			DIC			
VARIABLE 1	Número de personas apoyadas	PERSONAS	PROGRAMADO VARIABLE 1															15000	15000	1.00
VARIABLE 2	Número de personas objetivo	PERSONAS	PROGRAMADO VARIABLE 2															15000	15000	



CLAVE: 26/08
 ENTIDAD FISCALIZADA: Zihuateutla
 AÑO: 2021

FECHA DE APROBACIÓN
14/01/2021

HOJA: 2 DE: 4

PROGRAMA PRESUPUESTARIO

Nombre del Programa: Desarrollo Social (Bienestar para Todos)
 Unidad(es) Responsable(s): Desarrollo Social, Obras Públicas
 Costo Total del Programa: \$4,500,000.00

REALIZADO

VARIABLES	NOMBRE	UNIDAD DE MEDIDA	CALENDARIO - PROGRAMADO												TOTAL	RESULTADO ALCANZADO EN EL AÑO			
			REALIZADO	ENE	FEB	MAR	ABR	MAY	JUN	JUL	AGO	SEP	OCT	NOV			DIC		
VARIABLE 1	Número de personas apoyadas	personas	REALIZADO VARIABLE 1																#VALOR!
VARIABLE 2	Número de personas objetivo	personas	REALIZADO VARIABLE 2																#VALOR!

CUMPLIMIENTO FINAL

Explicaciones y causas de las variaciones al cumplimiento de la programación. ¿Por qué no se cumplió o por que se supero considerablemente lo programado?

COMPONENTES

COMPONENTE 1 RESUMEN NARRATIVO: Acciones entrega de depositos de agua.

Indicador

NOMBRE	Porcentaje de familias beneficiadas con depositos de agua.	
DIMENSIÓN A MEDIR	Eficacia	FRECUENCIA DE MEDICIÓN: Anual
MÉTODO DE CÁLCULO	((v1/v2)-1*100)	
TIPO DE INDICADOR	Estratégico	TIPO DE FÓRMULA: Variación Porcentual
COMPORTAMIENTO DEL INDICADOR HACIA LA META	Ascendente	
LINEA BASE	VALOR	AÑO
META DEL INDICADOR	100.00	

PROGRAMADO

VARIABLES	NOMBRE	UNIDAD DE MEDIDA	CALENDARIO - PROGRAMADO												TOTAL	META PROGRAMADA EN EL AÑO			
			PROGRAMADO	ENE	FEB	MAR	ABR	MAY	JUN	JUL	AGO	SEP	OCT	NOV			DIC		
VARIABLE 1	Familias beneficiadas con depositos de agua	Familias	PROGRAMADO VARIABLE 1							500								500	0.00%
VARIABLE 2	Familias beneficiadas con depositos de agua entregados	Familias	PROGRAMADO VARIABLE 2							500								500	

REALIZADO

VARIABLES	NOMBRE	UNIDAD DE MEDIDA	CALENDARIO - PROGRAMADO												TOTAL	RESULTADO ALCANZADO EN EL AÑO			
			REALIZADO	ENE	FEB	MAR	ABR	MAY	JUN	JUL	AGO	SEP	OCT	NOV			DIC		
VARIABLE 1	Familias beneficiadas con depositos de agua	Familias	REALIZADO VARIABLE 1																#VALOR!
VARIABLE 2	Familias beneficiadas con depositos de agua entregados	Familias	REALIZADO VARIABLE 2																#VALOR!

CUMPLIMIENTO FINAL

Explicaciones y causas de las variaciones al cumplimiento de la programación. ¿Por qué no se cumplió o por que se supero considerablemente lo programado?

COMPONENTE 2 RESUMEN NARRATIVO: Acciones de lámina de galvanizada otorgada.

Indicador

NOMBRE	Porcentaje de familias beneficiadas con lámina de galvanizada	
DIMENSIÓN A MEDIR	Eficacia	FRECUENCIA DE MEDICIÓN: Anual
MÉTODO DE CÁLCULO	((v1/v2)-1*100)	
TIPO DE INDICADOR	Estratégico	TIPO DE FÓRMULA: Variación Porcentual
COMPORTAMIENTO DEL INDICADOR HACIA LA META	Ascendente	
LINEA BASE	VALOR	AÑO
META DEL INDICADOR	100	

PROGRAMADO

VARIABLES	NOMBRE	UNIDAD DE MEDIDA	CALENDARIO - PROGRAMADO												TOTAL	META PROGRAMADA EN EL AÑO			
			PROGRAMADO	ENE	FEB	MAR	ABR	MAY	JUN	JUL	AGO	SEP	OCT	NOV			DIC		
VARIABLE 1	Número de paquete de lámina programadas	Paquete	PROGRAMADO VARIABLE 1									300						300	0.00%
VARIABLE 2	Número de paquete de lámina programadas	Paquete	PROGRAMADO VARIABLE 2									300						300	

REALIZADO

VARIABLES	NOMBRE	UNIDAD DE MEDIDA	CALENDARIO - PROGRAMADO												TOTAL	RESULTADO ALCANZADO EN EL AÑO			
			REALIZADO	ENE	FEB	MAR	ABR	MAY	JUN	JUL	AGO	SEP	OCT	NOV			DIC		
VARIABLE 1	Número de paquete de lámina programadas	Paquete	REALIZADO VARIABLE 1																#VALOR!
VARIABLE 2	Número de paquete de lámina programadas	Paquete	REALIZADO VARIABLE 2																#VALOR!

CUMPLIMIENTO FINAL

Explicaciones y causas de las variaciones al cumplimiento de la programación. ¿Por qué no se cumplió o por que se supero considerablemente lo programado?

COMPONENTE 3 RESUMEN NARRATIVO: Acciones de calentadores solares otorgada.

Indicador

NOMBRE	Porcentaje de familias beneficiadas con calentadores solares	
DIMENSIÓN A MEDIR	Eficacia	FRECUENCIA DE MEDICIÓN: Anual
MÉTODO DE CÁLCULO	((v1/v2)-1*100)	



CLAVE: 26/08
 ENTIDAD FISCALIZADA: Zihuateutla
 AÑO: 2021

FECHA DE APROBACIÓN
 14/01/2021

HOJA: 3 DE: 4

PROGRAMA PRESUPUESTARIO

Nombre del Programa: Desarrollo Social (Bienestar para Todos)
 Unidad(es) Responsable(s): Desarrollo Social, Obras Públicas
 Costo Total del Programa: \$4,500,000.00


TIPO DE INDICADOR	Estratégico	TIPO DE FÓRMULA	Variación Porcentual	COMPORTAMIENTO DEL INDICADOR HACIA LA META	Ascendente
LINEA BASE			META DEL INDICADOR		
VALOR			100		
AÑO					

PROGRAMADO																					
VARIABLES	NOMBRE	UNIDAD DE MEDIDA	CALENDARIO - PROGRAMADO												TOTAL	META PROGRAMADA EN EL AÑO					
			PROGRAMADO	ENE	FEB	MAR	ABR	MAY	JUN	JUL	AGO	SEP	OCT	NOV			DIC				
VARIABLE 1	Número de calentadores solares programados	piezas	PROGRAMADO VARIABLE 1											400						400	6.00%
VARIABLE 2	Número de calentadores solares entregados	piezas	PROGRAMADO VARIABLE 2											400						400	

REALIZADO																					
VARIABLES	NOMBRE	UNIDAD DE MEDIDA	CALENDARIO - PROGRAMADO												TOTAL	RESULTADO ALCANZADO EN EL AÑO					
			REALIZADO	ENE	FEB	MAR	ABR	MAY	JUN	JUL	AGO	SEP	OCT	NOV			DIC				
VARIABLE 1	Número de calentadores solares programados	piezas	REALIZADO VARIABLE 1																		#VALOR!
VARIABLE 2	Número de calentadores solares entregados	piezas	REALIZADO VARIABLE 2																		

CUMPLIMIENTO FINAL

Explicaciones y causas de las variaciones al cumplimiento de la programación. ¿Por qué no se cumplió o por que se supero considerablemente lo programado?



CLAVE: 26/08
 ENTIDAD FISCALIZADA: Zihuateutla
 AÑO: 2021

FECHA DE APROBACIÓN
 14/01/2021

HOJA: 4 DE: 4

PROGRAMA PRESUPUESTARIO

Nombre del Programa: Desarrollo Social (Bienestar para Todos)
 Unidad(es) Responsable(s): Desarrollo Social, Obras Públicas
 Costo Total del Programa: \$4,500,000.00

ACTIVIDADES

COMPONENTE	DESCRIPCIÓN	UNIDAD DE MEDIDA	PROGRAMADO / REALIZADO	CALENDARIO												TOTAL	PORCENTAJE DE CUMPLIMIENTO DE LA ACTIVIDAD	
				ENE	FEB	MAR	ABR	MAY	JUN	JUL	AGO	SEP	OCT	NOV	DIC			
C1	1 Realizar 1 gestión para adquisición de depósitos de agua	Gestión	PROGRAMADO					1									1	0%
			REALIZADO														0	
	2 Entrega de 500 Depósitos de Agua	Familias	PROGRAMADO						500								500	0%
			REALIZADO														0	
	3		PROGRAMADO														0	
			REALIZADO														0	
	4		PROGRAMADO														0	
			REALIZADO														0	
	5		PROGRAMADO														0	
			REALIZADO														0	
C2	1 Realizar 1 adquisición de terreno para construcción de techo digno en diferentes localidades del municipio	Paquete	PROGRAMADO						300								300	0%
			REALIZADO														0	
	2		PROGRAMADO														0	
			REALIZADO														0	
	3		PROGRAMADO														0	
			REALIZADO														0	
	4		PROGRAMADO														0	
			REALIZADO														0	
	5		PROGRAMADO														0	
			REALIZADO														0	
C3	1 Realizar 1 gestión para adquisición de calentadores solares	Gestión	PROGRAMADO				1										1	0%
			REALIZADO														0	
	2 Realizar 1 adquisición de calentadores solares para beneficio de las familias de Zihuateutla	Piezas	PROGRAMADO						400								400	0%
			REALIZADO														0	
	3		PROGRAMADO														0	
			REALIZADO														0	
	4		PROGRAMADO														0	
			REALIZADO														0	
	5		PROGRAMADO														0	
			REALIZADO														0	

LIC. MIGUEL ÁNGEL MORALES MORALES
 PRESIDENTE MUNICIPAL

T.S.U. YESENIA CORTES MALDONADO

L.C.P. KARLA EDITH GÓMEZ GARNICA
 CONTRALOR MUNICIPAL

RESPONSABLE 1

RESPONSABLE 2

RESPONSABLE 3

PRESIDENCIA
 MUNICIPAL
 ZIHUATEUTLA, PUEBLA
 2018 - 2021

TESORERÍA
 H. AYUNTAMIENTO
 ZIHUATEUTLA, PUEBLA
 2018 - 2021

CONTRALORIA
 ZIHUATEUTLA,
 PUEBLA.
 2018 - 2021



CLAVE: 26-08
 ENTIDAD FISCALIZADA: Zihuateutla
 AÑO: 2021

FECHA DE APROBACIÓN
14/01/2021

HOJA: 1 DE: 3

PROGRAMA PRESUPUESTARIO

Nombre del Programa	Asignación de Transferencias a Juntas Auxiliares	
Unidad(es) Responsable(s)	Tesorería, Juntas Auxiliares, Rancherías	
Costo Total del Programa	\$2,880,000.00	
Fuente de Financiamiento	RECURSOS PROPIOS	PARTICIPACIONES
Monto Específico	\$480,000.00	\$2,400,000.00

CLASIFICACIÓN FUNCIONAL DEL GASTO	
CLASIFICACIÓN	CONCEPTO
Finalidad	1 Gobierno
Función	1.3 Coordinación de la política de gobierno
Subfunción	1.3.4 Función Pública
Sub/Subfunción	Subsidios para las actividades de las Juntas Auxiliares

DATOS DE VINCULACIÓN AL PLAN ESTATAL DE DESARROLLO
 Especial, Gobierno Democrático, Innovador y Transparente

DATOS DE VINCULACIÓN AL PLAN MUNICIPAL DE DESARROLLO (EJES, ESTRATEGIAS U OBJETIVOS GENERALES)
 1 Gobierno Abierto y Cercano a ti

NIVEL INMEDIATO INFERIOR (OBJETIVO O LINEA ESTRATEGICA)
 Brindar a la ciudadanía una mejor prestación de servicios y/o trámites.

FIN
 RESUMEN NARRATIVO: Contribuir al desarrollo de las Juntas Auxiliares mediante la asignación de los recursos financieros.

Indicador					
NOMBRE	Porcentaje de transferencias realizadas				
DIMENSION A MEDIR	Economía	FRECUENCIA DE MEDICIÓN	Mensual	MÉTODO DE CALCULO	V1/V2*100
TIPO DE INDICADOR	Estratégico	TIPO DE FÓRMULA	Porcentaje	COMPORTAMIENTO DEL INDICADOR HACIA LA META	Ascendente
LINEA BASE			META DEL INDICADOR		
VALOR 100			VALOR 100		
AÑO 2020			AÑO 2020		

PROGRAMADO																		
VARIABLES	NOMBRE	UNIDAD DE MEDIDA	CALENDARIO - PROGRAMADO												TOTAL	META PROGRAMADA EN EL AÑO		
			PROGRAMADO	ENE	FEB	MAR	ABR	MAY	JUN	JUL	AGO	SEP	OCT	NOV			DIC	
VARIABLE 1	Número de transferencias a las Juntas Auxiliares realizadas	Transferencias	PROGRAMADO VARIABLE 1													10	10	100.00%
VARIABLE 2	Número de transferencias programadas	Transferencias	PROGRAMADO VARIABLE 2												10	10		

REALIZADO																		
VARIABLES	NOMBRE	UNIDAD DE MEDIDA	CALENDARIO - PROGRAMADO												TOTAL	RESULTADO ALCANZADO EN EL AÑO		
			REALIZADO	ENE	FEB	MAR	ABR	MAY	JUN	JUL	AGO	SEP	OCT	NOV			DIC	
VARIABLE 1	Número de transferencias a las Juntas Auxiliares realizadas	Transferencias	REALIZADO VARIABLE 1														10	#VALOR!
VARIABLE 2	Número de transferencias programadas	Transferencias	REALIZADO VARIABLE 2												10	10		

CUMPLIMIENTO FINAL
 Explicaciones y causas de las variaciones al cumplimiento de la programación, ¿Por qué no se cumplió o por que se supero considerablemente lo programado?

PROPOSITO
 RESUMEN NARRATIVO: Las Juntas Auxiliares reciben las asignaciones financieras correspondientes para atender las demandas ciudadanas.

Indicador					
NOMBRE	Promedio de Reportes Financieros recibidos de las Juntas Auxiliares				
DIMENSION A MEDIR	Eficiencia	FRECUENCIA DE MEDICIÓN	Mensual	MÉTODO DE CALCULO	V1/V2
TIPO DE INDICADOR	Gestión	TIPO DE FÓRMULA	Promedio	COMPORTAMIENTO DEL INDICADOR HACIA LA META	Ascendente
LINEA BASE			META DEL INDICADOR		
VALOR 100			VALOR 100.0		
AÑO 2020			AÑO 2020		

PROGRAMADO																	
VARIABLES	NOMBRE	UNIDAD DE MEDIDA	CALENDARIO - PROGRAMADO												TOTAL	META PROGRAMADA EN EL AÑO	
			PROGRAMADO	ENE	FEB	MAR	ABR	MAY	JUN	JUL	AGO	SEP	OCT	NOV			DIC
VARIABLE 1	Número de reportes financieros recibidos.	Reportes	PROGRAMADO VARIABLE 1	5	5	5	5	5	5	5	5	5	5	5	5	50	1.00
VARIABLE 2	Número total de juntas auxiliares	Reportes	PROGRAMADO VARIABLE 2	5	5	5	5	5	5	5	5	5	5	5	50		



CLAVE: 26-08
 ENTIDAD FISCALIZADA: Zihuateutla
 AÑO: 2021

FECHA DE APROBACIÓN
 14/01/2021

HOJA: 2 DE: 3

PROGRAMA PRESUPUESTARIO

Nombre del Programa: Asignación de Transferencias a Juntas Auxiliares
 Unidad(es) Responsable(s): Tesorería, Juntas Auxiliares, Rancherías
 Costo Total del Programa: \$2,880,000.00

REALIZADO

VARIABLES	NOMBRE	UNIDAD DE MEDIDA	CALENDARIO - PROGRAMADO												TOTAL	RESULTADO ALCANZADO EN EL AÑO		
			REALIZADO	ENE	FEB	MAR	ABR	MAY	JUN	JUL	AGO	SEP	OCT	NOV			DIC	
VARIABLE 1	Número de reportes financieros recibidos.	Reportes	REALIZADO VARIABLE 1															#¡VALOR!
VARIABLE 2	Número total de juntas auxiliares	Reportes	REALIZADO VARIABLE 2	5	5	5	5	5	5	5	5	5	5	5	5	5	50	

CUMPLIMIENTO FINAL

Explicaciones y causas de las variaciones al cumplimiento de la programación, ¿Por qué no se cumplió o por que se supero considerablemente lo programado?

COMPONENTES

COMPONENTE 1 RESUMEN NARRATIVO: Subsídios entregados

Indicador

NOMBRE	Recursos financieros otorgados a las Juntas Auxiliares.					
DIMENSION A MEDIR	Economía	FRECUENCIA DE MEDICION	Mensual	MÉTODO DE CALCULO	V1/V2	
TIPO DE INDICADOR	Estratégico	TIPO DE FÓRMULA	Promedio	COMPORTAMIENTO DEL INDICADOR HACIA LA META	Ascendente	
LINEA BASE			META DEL INDICADOR			
VALOR	100	AÑO	2020	100.00		

PROGRAMADO

VARIABLES	NOMBRE	UNIDAD DE MEDIDA	CALENDARIO - PROGRAMADO												TOTAL	META PROGRAMADA EN EL AÑO		
			PROGRAMADO	ENE	FEB	MAR	ABR	MAY	JUN	JUL	AGO	SEP	OCT	NOV			DIC	
VARIABLE 1	Número de Juntas Auxiliares apoyadas	Juntas Auxiliares	PROGRAMADO VARIABLE 1	5	5	5	5	5	5	5	5	5	5	5	5	5	50	1.00
VARIABLE 2	Número total de juntas auxiliares	Juntas Auxiliares	PROGRAMADO VARIABLE 2	5	5	5	5	5	5	5	5	5	5	5	5	5	50	

REALIZADO

VARIABLES	NOMBRE	UNIDAD DE MEDIDA	CALENDARIO - PROGRAMADO												TOTAL	RESULTADO ALCANZADO EN EL AÑO		
			REALIZADO	ENE	FEB	MAR	ABR	MAY	JUN	JUL	AGO	SEP	OCT	NOV			DIC	
VARIABLE 1	Número de Juntas Auxiliares apoyadas	Juntas Auxiliares	REALIZADO VARIABLE 1															#¡VALOR!
VARIABLE 2	Número total de juntas auxiliares	Juntas Auxiliares	REALIZADO VARIABLE 2	5	5	5	5	5	5	5	5	5	5	5	5	5	50	

CUMPLIMIENTO FINAL

Explicaciones y causas de las variaciones al cumplimiento de la programación, ¿Por qué no se cumplió o por que se supero considerablemente lo programado?

COMPONENTE 2 RESUMEN NARRATIVO: Las Rancherías son apoyadas

Indicador

NOMBRE	Porcentaje de comunidades apoyadas					
DIMENSION A MEDIR	Eficiencia	FRECUENCIA DE MEDICION	Mensual	MÉTODO DE CALCULO	V1/V20*100	
TIPO DE INDICADOR	Estratégico	TIPO DE FÓRMULA	Porcentaje	COMPORTAMIENTO DEL INDICADOR HACIA LA META	Ascendente	
LINEA BASE			META DEL INDICADOR			
VALOR	100	AÑO	2020	100		

PROGRAMADO

VARIABLES	NOMBRE	UNIDAD DE MEDIDA	CALENDARIO - PROGRAMADO												TOTAL	META PROGRAMADA EN EL AÑO		
			PROGRAMADO	ENE	FEB	MAR	ABR	MAY	JUN	JUL	AGO	SEP	OCT	NOV			DIC	
VARIABLE 1	Número de comunidades apoyadas.	Comunidades	PROGRAMADO VARIABLE 1												24		24	100.00%
VARIABLE 2	Número de comunidades del Municipio	Comunidades	PROGRAMADO VARIABLE 2												24		24	

REALIZADO

VARIABLES	NOMBRE	UNIDAD DE MEDIDA	CALENDARIO - PROGRAMADO												TOTAL	RESULTADO ALCANZADO EN EL AÑO		
			REALIZADO	ENE	FEB	MAR	ABR	MAY	JUN	JUL	AGO	SEP	OCT	NOV			DIC	
VARIABLE 1	Número de comunidades apoyadas	Comunidades	REALIZADO VARIABLE 1															#¡VALOR!
VARIABLE 2	Número de comunidades del Municipio	Comunidades	REALIZADO VARIABLE 2												24		24	

CUMPLIMIENTO FINAL

Explicaciones y causas de las variaciones al cumplimiento de la programación, ¿Por qué no se cumplió o por que se supero considerablemente lo programado?



CLAVE: 26-08
 ENTIDAD FISCALIZADA: Zihuateutla
 AÑO: 2021

FECHA DE APROBACIÓN
 14/01/2021

HOJA: 3 DE: 3

PROGRAMA PRESUPUESTARIO

Nombre del Programa: Asignación de Transferencias a Juntas Auxiliares
 Unidad(es) Responsable(s): Tesorería, Juntas Auxiliares, Rancherías
 Costo Total del Programa: \$2,880,000.00

COMPONENTE	DESCRIPCIÓN	UNIDAD DE MEDIDA	CALENDARIO												TOTAL	PORCENTAJE DE CUMPLIMIENTO DE LA ACTIVIDAD		
			PROGRAMADO / REALIZADO	ENE	FEB	MAR	ABR	MAY	JUN	JUL	AGO	SEP	OCT	NOV			DIC	
C1 Subsidios entregados	1 Realizar 1 transferencia financiera mensual a la Junta Auxiliar de Teotlotla	Transferencia	PROGRAMADO	1	1	1	1	1	1	1	1	1	1	1	1	1	10	0%
			REALIZADO														0	
	2 Realizar 1 transferencia financiera mensual a la Junta Auxiliar de Ocoamtlá	Transferencia	PROGRAMADO	1	1	1	1	1	1	1	1	1	1	1	1	10	0%	
			REALIZADO															0
	3 Realizar 1 transferencia financiera mensual a la Junta Auxiliar de Tecpatán	Transferencia	PROGRAMADO	1	1	1	1	1	1	1	1	1	1	1	1	10	0%	
			REALIZADO															0
	4 Realizar 1 transferencia financiera mensual a la Junta Auxiliar de Ernesto Hernández	Transferencia	PROGRAMADO	1	1	1	1	1	1	1	1	1	1	1	1	10	0%	
			REALIZADO															0
	5 Realizar 1 transferencia financiera mensual a la Junta Auxiliar de Mazacotlán	Transferencia	PROGRAMADO	1	1	1	1	1	1	1	1	1	1	1	1	10	0%	
			REALIZADO															0
C2 Las Rancherías son apoyadas	1 Entregar 500 apoyos anualmente por distintos conceptos (salud, educación, realización de fiestas patronales, eventos deportivos, eventos religiosos) a las 24 comunidades del Municipio (Mazacotlán, Teotlotla, Ocoamtlá, Tecpatán, Ernesto Hernández, Lagunillas, Los Piras, Capatzenán, Cuatlahuac, La Cumbre, Acazotán, Tenanguito, La Laguna, Cerro Verde, Zihuateutla, La Tronca de Hierro, Loma Bonita, Los Puertes, Los Manguitos, Tecuautla, La Mesa, La Florida, Nanacatepec y La Unión)	Apoyos	PROGRAMADO	50	50	50	50	50	50	50	50	50	50	50	500	0%		
			REALIZADO															0
	2		PROGRAMADO													0		
			REALIZADO															0
	3		PROGRAMADO													0		
			REALIZADO															0
	4		PROGRAMADO													0		
			REALIZADO															0
	5		PROGRAMADO													0		
			REALIZADO															0

PRESIDENTE MUNICIPAL
 LIC. MIGUEL ÁNGEL MORALES MORALES


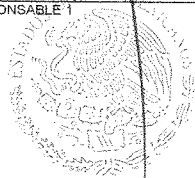
TESORERO MUNICIPAL
 T.S.U. YESENIA CORTÉS MALDONADO

CONTRALOR MUNICIPAL
 L.C.P. KARLA EDITH GÓMEZ GARNICA

RESPONSABLE 1

RESPONSABLE 2

RESPONSABLE 3



PRESIDENCIA MUNICIPAL
 ZIHUATEUTLA, PUEBLA
 2018 - 2021

TESORERIA
 H. AYUNTAMIENTO
 ZIHUATEUTLA, PUEBLA
 2018 - 2021

CONTRALORIA
 ZIHUATEUTLA,
 PUEBLA.
 2018 - 2021



CLAVE: 26-08
 ENTIDAD FISCALIZADA: Zihuateutla
 AÑO: 2021

FECHA DE APROBACIÓN
 14/01/2021
 HOJA: 1 DE: 4

PROGRAMA PRESUPUESTARIO

Nombre del Programa	Salud digna para ti	
Unidad(es) Responsable(s)	Salud	
Costo Total del Programa	\$1,893,290.08	
Fuente de Financiamiento		PARTICIPACIONES
Monto Especifico		\$1,893,290.08

CLASIFICACIÓN FUNCIONAL DEL GASTO	
CLASIFICACIÓN	CONCEPTO
Finalidad	2. Desarrollo social
Función	2.3. Salud
Subfunción	2.3.1 Prestación de Servicios de Salud a la Comunidad
Sub/Subfunción	Fomento al cuidado de la Salud

DATOS DE VINCULACIÓN AL PLAN ESTATAL DE DESARROLLO
 4. Disminución de las Desigualdades

DATOS DE VINCULACIÓN AL PLAN MUNICIPAL DE DESARROLLO (EJES, ESTRATEGIAS U OBJETIVOS GENERALES)
 2. Bienestar social para ti

NIVEL INMEDIATO INFERIOR (OBJETIVO O LINEA ESTRATEGICA)
 Procurar que la ciudadanía cuente con una atención oportuna en materia de salud

FIN

RESUMEN NARRATIVO: Contribuir a mejorar la calidad de vida de la población municipal mediante una atención oportuna y eficiente en materia de salud.

INDICADOR

NOMBRE	Tasa de variación de jornadas y/o campañas orientados al fomento de la salud y la prevención de enfermedades.				
DIMENSIÓN A MEDIR	Eficiencia	FRECUENCIA DE MEDICIÓN	Anual	MÉTODO DE CALCULO	(V1/V2)*100
TIPO DE INDICADOR	Estratégico	TIPO DE FÓRMULA	Porcentaje	COMPORTAMIENTO DEL INDICADOR HACIA LA META	Ascendente
LINEA BASE			META DEL INDICADOR		
1 VALOR			100		
2020 AÑO					

PROGRAMADO		UNIDAD DE MEDIDA	CALENDARIO - PROGRAMADO												TOTAL	META PROGRAMADA EN EL AÑO	
VARIABLES	NOMBRE		PROGRAMADO	ENE	FEB	MAR	ABR	MAY	JUN	JUL	AGO	SEP	OCT	NOV			DIC
VARIABLE 1	Jornadas y/o campañas de promoción de la salud y prevención de enfermedades ejecutadas en el año actual	Jornadas o Campañas	PROGRAMADO VARIABLE 1	1	2	3	4	2	2	1	1	3	2			21	100.00%
VARIABLE 2	Jornadas y/o campañas de promoción de la salud y prevención de enfermedades ejecutadas en el año anterior	Jornadas o Campañas	PROGRAMADO VARIABLE 2												21	21	

REALIZADO		UNIDAD DE MEDIDA	CALENDARIO - PROGRAMADO												TOTAL	RESULTADO ALCANZADO EN EL AÑO	
VARIABLES	NOMBRE		REALIZADO	ENE	FEB	MAR	ABR	MAY	JUN	JUL	AGO	SEP	OCT	NOV			DIC
VARIABLE 1	Jornadas y/o campañas de promoción de la salud y prevención de enfermedades ejecutadas en el año actual	Jornadas o Campañas	REALIZADO VARIABLE 1														#VALOR!
VARIABLE 2	Jornadas y/o campañas de promoción de la salud y prevención de enfermedades ejecutadas en el año anterior	Jornadas o Campañas	REALIZADO VARIABLE 2											21	21		

CUMPLIMIENTO FINAL

Explicaciones y causas de las variaciones al cumplimiento de la programación, ¿Por qué no se cumplió o por que se supero considerablemente lo programado?

PROPÓSITO

RESUMEN NARRATIVO: La población municipal esta informada y es atendida contra enfermedades al aprovechar los medios que facilitan un mayor control y benefician la salud.

Indicador

NOMBRE	Porcentaje de población informada y atendida contra enfermedades de primer nivel.				
DIMENSIÓN A MEDIR	Eficiencia	FRECUENCIA DE MEDICIÓN	Anual	MÉTODO DE CALCULO	V1/V2*100
TIPO DE INDICADOR	Estratégico	TIPO DE FÓRMULA	Porcentaje	COMPORTAMIENTO DEL INDICADOR HACIA LA META	Ascendente
LINEA BASE			META DEL INDICADOR		
12530 VALOR			100.0		
2020 AÑO					

PROGRAMADO		UNIDAD DE MEDIDA	CALENDARIO - PROGRAMADO												TOTAL	META PROGRAMADA EN EL AÑO	
VARIABLES	NOMBRE		PROGRAMADO	ENE	FEB	MAR	ABR	MAY	JUN	JUL	AGO	SEP	OCT	NOV			DIC
VARIABLE 1	Población atendida con servicios de medicina preventiva	Población	PROGRAMADO VARIABLE 1														#VALOR!
VARIABLE 2	Población programada con servicios de medicina preventiva	Población	PROGRAMADO VARIABLE 2										7050		7050		



PROGRAMA PRESUPUESTARIO

Nombre del Programa: Salud digna para ti
 Unidad(es) Responsable(s): Salud
 Costo Total del Programa: \$1,893,290.08

VARIABLES	NOMBRE	UNIDAD DE MEDIDA	CALENDARIO - PROGRAMADO												TOTAL	RESULTADO ALCANZADO EN EL AÑO			
			REALIZADO	ENE	FEB	MAR	ABR	MAY	JUN	JUL	AGO	SEP	OCT	NOV			DIC		
VARIABLE 1	Población atendida con servicios de medicina preventiva	Población	REALIZADO VARIABLE 1																#(VALOR)
VARIABLE 2	Población programada con servicios de medicina preventiva	Población	REALIZADO VARIABLE 2											7080				7080	

CUMPLIMIENTO FINAL

Explicaciones y causas de las variaciones al cumplimiento de la programación, ¿Por qué no se cumplió o por qué se supero considerablemente lo programado?

COMPONENTES

COMPONENTE 1 RESUMEN NARRATIVO: Campañas de promoción de la Salud y prevención de enfermedades realizadas por el Municipio.

Indicador

NOMBRE	Porcentaje de programación de campañas de promoción a la salud y prevención de enfermedades.	
DIMENSIÓN A MEDIR	Eficiencia	FRECUENCIA DE MEDICIÓN: Semestral
MÉTODO DE CALCULO	V1/V2*2	
TIPO DE INDICADOR	Estratégico	TIPO DE FÓRMULA: Porcentaje
COMPORTAMIENTO DEL INDICADOR HACIA LA META	Ascendente	
LINEA BASE		META DEL INDICADOR
1	2020	100.00
VALOR	AÑO	

VARIABLES	NOMBRE	UNIDAD DE MEDIDA	CALENDARIO - PROGRAMADO												TOTAL	META PROGRAMADA EN EL AÑO			
			PROGRAMADO	ENE	FEB	MAR	ABR	MAY	JUN	JUL	AGO	SEP	OCT	NOV			DIC		
VARIABLE 1	Campañas de promoción de la Salud y prevención de enfermedades realizadas.	Campañas	PROGRAMADO VARIABLE 1			1								1				2	100.00%
VARIABLE 2	Campañas de promoción de la Salud y prevención de enfermedades programadas.	Campañas	PROGRAMADO VARIABLE 2											2				2	

VARIABLES	NOMBRE	UNIDAD DE MEDIDA	CALENDARIO - PROGRAMADO												TOTAL	RESULTADO ALCANZADO EN EL AÑO			
			REALIZADO	ENE	FEB	MAR	ABR	MAY	JUN	JUL	AGO	SEP	OCT	NOV			DIC		
VARIABLE 1	Campañas de promoción de la Salud y prevención de enfermedades realizadas.	Campañas	REALIZADO VARIABLE 1																#(VALOR)
VARIABLE 2	Campañas de promoción de la Salud y prevención de enfermedades programadas.	Campañas	REALIZADO VARIABLE 2			1								1				2	

CUMPLIMIENTO FINAL

Explicaciones y causas de las variaciones al cumplimiento de la programación, ¿Por qué no se cumplió o por qué se supero considerablemente lo programado?

COMPONENTE 2 RESUMEN NARRATIVO: Campañas y/o jornadas de fomento a la Salud y prevención de enfermedades difundidas en el territorio Municipal.

Indicador

NOMBRE	Porcentaje de difusión de las campañas y/o jornadas de prevención de la salud.	
DIMENSIÓN A MEDIR	Eficiencia	FRECUENCIA DE MEDICIÓN: Semestral
MÉTODO DE CALCULO	V1/V2*100	
TIPO DE INDICADOR	Gestión	TIPO DE FÓRMULA: Porcentaje
COMPORTAMIENTO DEL INDICADOR HACIA LA META	Ascendente	
LINEA BASE		META DEL INDICADOR
1	2020	100
VALOR	AÑO	

VARIABLES	NOMBRE	UNIDAD DE MEDIDA	CALENDARIO - PROGRAMADO												TOTAL	META PROGRAMADA EN EL AÑO			
			PROGRAMADO	ENE	FEB	MAR	ABR	MAY	JUN	JUL	AGO	SEP	OCT	NOV			DIC		
VARIABLE 1	Campañas y/o jornadas de prevención de la Salud difundidos.	Difusiones	PROGRAMADO VARIABLE 1	3	3		3				3			3				15	100.00%
VARIABLE 2	Campañas y/o jornadas de prevención de la Salud programados a difundir.	Difusiones	PROGRAMADO VARIABLE 2	3	3		3				3			3				15	

VARIABLES	NOMBRE	UNIDAD DE MEDIDA	CALENDARIO - PROGRAMADO												TOTAL	RESULTADO ALCANZADO EN EL AÑO			
			REALIZADO	ENE	FEB	MAR	ABR	MAY	JUN	JUL	AGO	SEP	OCT	NOV			DIC		
VARIABLE 1	Campañas y/o jornadas de prevención de la Salud difundidos.	Difusiones	REALIZADO VARIABLE 1																#(VALOR)
VARIABLE 2	Campañas y/o jornadas de prevención de la Salud programados a difundir.	Difusiones	REALIZADO VARIABLE 2	3	3		3				3			3				15	

CUMPLIMIENTO FINAL

Explicaciones y causas de las variaciones al cumplimiento de la programación, ¿Por qué no se cumplió o por qué se supero considerablemente lo programado?

COMPONENTE 3 RESUMEN NARRATIVO: Gestión para la adquisición de insumos médicos para otorgar los servicios de salud realizados.

Indicador

NOMBRE	Porcentaje de gestión para la adquisición de insumos médicos.	
--------	---	--



CLAVE: 26-08
 ENTIDAD FISCALIZADA: Zihuateulla
 AÑO: 2021

FECHA DE APROBACIÓN
 14/01/2021
 HOJA: 3 DE: 4

PROGRAMA PRESUPUESTARIO

Nombre del Programa: Salud digna para ti
 Unidad(es) Responsable(s): Salud
 Costo Total del Programa: \$1,893,290.08

DIMENSIÓN A MEDIR	Eficiencia	FRECUENCIA DE MEDICIÓN	Semestral	MÉTODO DE CÁLCULO	V1/V2*100
TIPO DE INDICADOR	Gestión	TIPO DE FÓRMULA	Porcentaje	COMPORTAMIENTO DEL INDICADOR HACIA LA META	Ascendente
LÍNEA BASE			META DEL INDICADOR		
VALOR	1	AÑO	2020	VALOR	100

VARIABLES	NOMBRE	UNIDAD DE MEDIDA	CALENDARIO - PROGRAMADO												TOTAL	META PROGRAMADA EN EL AÑO			
			PROGRAMADO	ENE	FEB	MAR	ABR	MAY	JUN	JUL	AGO	SEP	OCT	NOV			DIC		
VARIABLE 1	Número de gestiones adquiridas	Insultos médicos	PROGRAMADO VARIABLE 1														20	20	100.00%
VARIABLE 2	Número de gestiones realizadas	Insultos médicos	PROGRAMADO VARIABLE 2	2	2	2	2	2	2	2	2	2	2	2	2	2	20	20	

VARIABLES	NOMBRE	UNIDAD DE MEDIDA	CALENDARIO - PROGRAMADO												TOTAL	RESULTADO ALCANZADO EN EL AÑO			
			REALIZADO	ENE	FEB	MAR	ABR	MAY	JUN	JUL	AGO	SEP	OCT	NOV			DIC		
VARIABLE 1	Número de gestiones adquiridas	Insultos médicos	REALIZADO VARIABLE 1																#VALOR!
VARIABLE 2	Número de gestiones realizadas	Insultos médicos	REALIZADO VARIABLE 2	2	2	2	2	2	2	2	2	2	2	2	2	2	20	20	

CUMPLIMIENTO FINAL

Explicaciones y causas de las variaciones al cumplimiento de la programación, ¿Por qué no se cumplió o por que se supero considerablemente lo programado?

COMPONENTE 4 RESUMEN NARRATIVO: Beneficiados con apoyos económicos para el mejoramiento de la calidad de vida de los grupos mas vulnerables del Municipio.

Indicador

NOMBRE	Porcentaje de apoyos económicos entregados				
DIMENSIÓN A MEDIR	Eficiencia	FRECUENCIA DE MEDICIÓN	Mensual	MÉTODO DE CÁLCULO	(V1/V2)*100
TIPO DE INDICADOR	Gestión	TIPO DE FÓRMULA	Porcentaje	COMPORTAMIENTO DEL INDICADOR HACIA LA META	Ascendente
LÍNEA BASE			META DEL INDICADOR		
VALOR	1	AÑO	2020	VALOR	100

VARIABLES	NOMBRE	UNIDAD DE MEDIDA	CALENDARIO - PROGRAMADO												TOTAL	META PROGRAMADA EN EL AÑO			
			PROGRAMADO	ENE	FEB	MAR	ABR	MAY	JUN	JUL	AGO	SEP	OCT	NOV			DIC		
VARIABLE 1	Apoyos económicos entregados	Apoyos	PROGRAMADO VARIABLE 1																#VALOR!
VARIABLE 2	Apoyos económicos programados	Apoyos	PROGRAMADO VARIABLE 2													692	692		

VARIABLES	NOMBRE	UNIDAD DE MEDIDA	CALENDARIO - PROGRAMADO												TOTAL	PORCENTAJE PROGRAMADO EN EL AÑO			
			REALIZADO	ENE	FEB	MAR	ABR	MAY	JUN	JUL	AGO	SEP	OCT	NOV			DIC		
VARIABLE 1	Apoyos económicos entregados	Apoyos	REALIZADO VARIABLE 1																#VALOR!
VARIABLE 2	Apoyos económicos programados	Apoyos	REALIZADO VARIABLE 2													692	692		

CUMPLIMIENTO FINAL

Explicaciones y causas de las variaciones al cumplimiento de la programación, ¿Por qué no se cumplió o por que se supero considerablemente lo programado?

COMPONENTE 3 RESUMEN NARRATIVO: Medidas de prevención y cuidados de la Salud implementados en la contingencia por el COVID-19

Indicador

NOMBRE	Porcentaje de actividades encaminadas a la prevención y cuidados implementados en el Municipio.				
DIMENSIÓN A MEDIR	Eficiencia	FRECUENCIA DE MEDICIÓN	Trimestral	MÉTODO DE CÁLCULO	V1/V2*100
TIPO DE INDICADOR	Estratégico	TIPO DE FÓRMULA	Porcentaje	COMPORTAMIENTO DEL INDICADOR HACIA LA META	Ascendente
LÍNEA BASE			META DEL INDICADOR		
VALOR	1	AÑO	2020	VALOR	100

VARIABLES	NOMBRE	UNIDAD DE MEDIDA	CALENDARIO - PROGRAMADO												TOTAL	META PROGRAMADA EN EL AÑO			
			PROGRAMADO	ENE	FEB	MAR	ABR	MAY	JUN	JUL	AGO	SEP	OCT	NOV			DIC		
VARIABLE 1	Número de actividades realizadas	Actividades	PROGRAMADO VARIABLE 1	3	1	2	1	1	1	2	1	1	1				14	14	100.00%
VARIABLE 2	Número de actividades programadas	Actividades	PROGRAMADO VARIABLE 2	3	1	2	1	1	1	2	1	1	1				14		

VARIABLES	NOMBRE	UNIDAD DE MEDIDA	CALENDARIO - PROGRAMADO												TOTAL	PORCENTAJE PROGRAMADO EN EL AÑO			
			REALIZADO	ENE	FEB	MAR	ABR	MAY	JUN	JUL	AGO	SEP	OCT	NOV			DIC		
VARIABLE 1	Número de actividades realizadas	Actividades	REALIZADO VARIABLE 1																#VALOR!
VARIABLE 2	Número de actividades programadas	Actividades	REALIZADO VARIABLE 2	3	1	2	1	1	1	2	1	1	1				14		

CUMPLIMIENTO FINAL

Explicaciones y causas de las variaciones al cumplimiento de la programación, ¿Por qué no se cumplió o por que se supero considerablemente lo programado?



CLAVE: 26-08
 ENTIDAD FISCALIZADA: Zihuateutla
 AÑO: 2021

FECHA DE APROBACIÓN
 14/01/2021
 HOJA: 4 DE: 4

PROGRAMA PRESUPUESTARIO

Nombre del Programa: Salud digna para ti
 Unidad(es) Responsable(s): Salud
 Costo Total del Programa: \$1,893,290.08

COMPONENTE	DESCRIPCIÓN	UNIDAD DE MEDIDA	CALENDARIO												TOTAL	PORCENTAJE DE CUMPLIMIENTO DE LA ACTIVIDAD					
			PROGRAMADO / REALIZADO	ENE	FEB	MAR	ABR	MAY	JUN	JUL	AGO	SEP	OCT	NOV			DIC				
C1 Campañas de Promoción de la Salud y Prevención de Enfermedades realizadas en el Municipio	1	Realizar 3 campañas de apoyo en las 7 Unidades Médicas de Salud (Házasocobán, Teolotla, Zihuateutla, La Unión, Loma Bonita, Cerro Verde y Tenanguto) para la Primera Semana Nacional de Salud	Campañas	PROGRAMADO		1			1								1		3	0%	
				REALIZADO															0		
	2	Realizar 2 Campaña de Vacunación Canina a nivel Municipio en 14 comunidades (Ernesto Hernández, La Laguna, Cerro Verde, Tecpatán, Cuetochoctla, Coahuatlán, La Franca de Hierro, La Unión, Zihuateutla, Ocomanité, Loma Bonita, Tecuanita, Mangutos y el Dorado)	Campañas	PROGRAMADO			1											1		2	0%
				REALIZADO																0	
	3			PROGRAMADO															0	-	
C2 Campañas y/o jornadas de fomento a la Salud y prevención de enfermedades difundidas en el territorio municipal	1	Realizar 5 periferoneos de actividades a las 24 comunidades del municipio.	Periferoneo	PROGRAMADO	1		1		1								1	1	5	0%	
				REALIZADO															0		
	2	Realizar 5 entregas de volanteo a las 7 unidades médicas como medio informativo.	Volanteo	PROGRAMADO	1		1		1									1	1	5	0%
				REALIZADO																0	
	3	Realizar 5 impresiones de lonas como medio de difusión de las diferentes actividades realizadas en el municipio.	Impresiones	PROGRAMADO	1		1		1									1	1	5	0%
C3 Gestión para la adquisición de insumos médicos para otorgar los servicios de salud realizados	1	Realizar 1 entrega de material y equipo de protección a 7 unidades médicas cada mes.	Material	PROGRAMADO	1	1	1	1	1	1	1	1	1	1	1	1	1	1	10	0%	
				REALIZADO															0		
	2	Realizar 1 entrega de material y equipo de protección a 17 casas de salud cada mes	Material	PROGRAMADO	1	1	1	1	1	1	1	1	1	1	1	1	1	1	10	0%	
				REALIZADO															0		
	3			PROGRAMADO															0	-	
C4 Beneficiados con apoyos económicos para el mejoramiento de la calidad de vida de los grupos mas vulnerables del Municipio.	1	Entregar 500 apoyos económicos con motivos relacionados a la salud anualmente.	Apoyos económicos	PROGRAMADO	30	43	30	43	30	45	40	45	40	45	40	45	40	45	500	0%	
				REALIZADO															0		
	2	Entregar 16 apoyos económicos mensualmente a personas que apoyan en las casas de salud del municipio.	Apoyos económicos	PROGRAMADO	16	16	16	16	16	16	16	16	16	16	16	16	16	16	16	192	0%
				REALIZADO															0		
	3			PROGRAMADO															0	-	
C5 Medidas de prevención y cuidados de la Salud implementados en la contingencia por el COVID-19	1	Colocar 1 un filtro en la entrada del municipio sobre la avenida principal para evitar la propagación del COVID-19.	Filtro	PROGRAMADO	1														1	0%	
				REALIZADO															0		
	2	Realizar 1 entrega de material de protección a unidades médicas y casas de salud para la prevención y cuidados del COVID-19 de manera mensual.	Material	PROGRAMADO	1	1	1	1	1	1	1	1	1	1	1	1	1	1	12	0%	
				REALIZADO															0		
	3	Realizar 1 fumigación en las instalaciones de la Presidencia Municipal para evitar la propagación del COVID-19.	Fumigación	PROGRAMADO			1												1	0%	
C6 Medidas de prevención y cuidados de la Salud implementados en la contingencia por el COVID-19	1	Realizar 2 entregas de lonas alusivas a las medidas de protección contra el COVID-19 las Unidades de medicina.	Difusión	PROGRAMADO	1													1	2	0%	
				REALIZADO															0		
	2			PROGRAMADO															0	-	
				REALIZADO															0		
	3			PROGRAMADO															0	-	

PRESIDENTE MUNICIPAL
 LIC. MIGUEL ÁNGEL MORALES MORALES
 RESPONSABLE 1
 PRESIDENCIA MUNICIPAL
 ZIHUATEUTLA, PUEBLA
 2018 - 2021

TESORERO MUNICIPAL
 T.S.U. YESENIA CORTES MALDONADO
 RESPONSABLE 2
 TESORERÍA
 H. AYUNTAMIENTO
 ZIHUATEUTLA, PUEBLA
 2018 - 2021

CONTRALOR MUNICIPAL
 L.C.P. KARLA EDITH GÓMEZ GARNICA
 RESPONSABLE 3
 CONTRALORIA
 ZIHUATEUTLA,
 PUEBLA,
 2018 - 2021



CLAVE: 26-08
 ENTIDAD FISCALIZADA: Zihuateutla
 AÑO: 2021

FECHA DE APROBACIÓN
14/01/2021

HOJA: 1 DE: 3

PROGRAMA PRESUPUESTARIO

Nombre del Programa	Fomento a la Educación	
Unidad(es) Responsable(s)	Educación	
Costo Total del Programa	\$1,404,819.06	
Fuente de Financiamiento	PARTICIPACIONES	
Monto Específico	\$1,404,819.06	

CLASIFICACIÓN	CONCEPTO
Finalidad	2. Desarrollo social
Función	2.5 Educación
Subfunción	2.5.6 Otros Servicios Educativos y Actividades Inherentes
Sub/Subfunción	Servicio de apoyo a la educación

DATOS DE VINCULACIÓN AL PLAN ESTATAL DE DESARROLLO
4. Disminución de las Desigualdades

DATOS DE VINCULACIÓN AL PLAN MUNICIPAL DE DESARROLLO (EJES, ESTRATEGIAS U OBJETIVOS GENERALES)
2. Bienestar Social para ti

NIVEL INMEDIATO INFERIOR (OBJETIVO O LINEA ESTRATEGICA)
Objetivo: Incrementar el grado promedio de escolaridad

FIN

RESUMEN NARRATIVO
Contribuir a la disminución de las desigualdades en materia de acceso a la Educación.

Indicador

NOMBRE	Porcentaje de planteles educativos beneficiados con las acciones realizadas.		
DIMENSIÓN A MEDIR	Eficiencia	FRECUENCIA DE MEDICIÓN	Anual
MÉTODO DE CÁLCULO	V1/V2*100		
TIPO DE INDICADOR	Estratégico	TIPO DE FÓRMULA	Porcentaje
COMPORTAMIENTO DEL INDICADOR HACIA LA META	Ascendente		
LINEA BASE		META DEL INDICADOR	
VALOR	100	VALOR	100
	2020		
	AÑO		

VARIABLES	NOMBRE	UNIDAD DE MEDIDA	CALENDARIO - PROGRAMADO												TOTAL	META PROGRAMADA EN EL AÑO			
			PROGRAMADO	ENE	FEB	MAR	ABR	MAY	JUN	JUL	AGO	SEP	OCT	NOV			DIC		
VARIABLE 1	Número de planteles educativos beneficiados	Plantales Educativos	PROGRAMADO VARIABLE 1														9	9	100.00%
VARIABLE 2	Número total de planteles educativos	Plantales Educativos	PROGRAMADO VARIABLE 2														9	9	

VARIABLES	NOMBRE	UNIDAD DE MEDIDA	CALENDARIO - PROGRAMADO												TOTAL	RESULTADO ALCANZADO EN EL AÑO			
			REALIZADO	ENE	FEB	MAR	ABR	MAY	JUN	JUL	AGO	SEP	OCT	NOV			DIC		
VARIABLE 1	Número de planteles educativos beneficiados	Plantales Educativos	REALIZADO VARIABLE 1															9	#VALOR!
VARIABLE 2	Número total de planteles educativos	Plantales Educativos	REALIZADO VARIABLE 2														9	9	

CUMPLIMIENTO FINAL

Explicaciones y causas de las variaciones al cumplimiento de la programación, ¿Por qué no se cumplió o por que se supero considerablemente lo programado?

PROPÓSITO

RESUMEN NARRATIVO
Las acciones realizadas en las instituciones educativas son satisfactorias.

Indicador

NOMBRE	Porcentaje de Acciones realizadas en los diferentes planteles educativos		
DIMENSIÓN A MEDIR	Eficiencia	FRECUENCIA DE MEDICIÓN	Trimestrales
MÉTODO DE CÁLCULO	V1/V2*100		
TIPO DE INDICADOR	Estratégico	TIPO DE FÓRMULA	Porcentaje
COMPORTAMIENTO DEL INDICADOR HACIA LA META	Ascendente		
LINEA BASE		META DEL INDICADOR	
VALOR	100	VALOR	100.0
	2020		
	AÑO		

VARIABLES	NOMBRE	UNIDAD DE MEDIDA	CALENDARIO - PROGRAMADO												TOTAL	META PROGRAMADA EN EL AÑO			
			PROGRAMADO	ENE	FEB	MAR	ABR	MAY	JUN	JUL	AGO	SEP	OCT	NOV			DIC		
VARIABLE 1	Número de Actividades realizadas	Acciones	PROGRAMADO VARIABLE 1															3	#VALOR!
VARIABLE 2	Número de actividades programadas	Acciones	PROGRAMADO VARIABLE 2					1				1	1					3	



CLAVE: 26-08
 ENTIDAD FISCALIZADA: Zihuateutla
 AÑO: 2021

FECHA DE APROBACIÓN
 14/01/2021

HOJA: 2 DE: 3

PROGRAMA PRESUPUESTARIO

Nombre del Programa: Fomento a la Educación
 Unidad(es) Responsable(s): Educación
 Costo Total del Programa: \$1,404,819.06

VARIABLES	NOMBRE	UNIDAD DE MEDIDA	CALENDARIO - PROGRAMADO												TOTAL	RESULTADO ALCANZADO EN EL AÑO			
			REALIZADO	ENE	FEB	MAR	ABR	MAY	JUN	JUL	AGO	SEP	OCT	NOV			DIC		
VARIABLE 1	Número de Actividades realizadas	Acciones	REALIZADO VARIABLE 1																#¡VALOR!
VARIABLE 2	Número de actividades programadas	Acciones	REALIZADO VARIABLE 2				1				1	1						3	

CUMPLIMIENTO FINAL

Explicaciones y causas de las variaciones al cumplimiento de la programación, ¿ Por qué no se cumplió o por que se supero considerablemente lo programado?

COMPONENTES

COMPONENTE 1 RESUMEN NARRATIVO: Beneficiados con apoyos económicos para el mejoramiento de la calidad de vida de los grupos mas vulnerables del municipio.

Indicador

NOMBRE	Porcentaje de apoyos económicos entregados		
DIMENSIÓN A MEDIR	Eficiencia	FRECUENCIA DE MEDICIÓN	Mensual
MÉTODO DE CALCULO	(V1/V2)*100		
TIPO DE INDICADOR	Gestión	TIPO DE FÓRMULA	Porcentaje
COMPORTAMIENTO DEL INDICADOR HACIA LA META	Ascendente		
LINEA BASE	100	2020	VALOR AÑO
META DEL INDICADOR	100.00		

PROGRAMADO

VARIABLES	NOMBRE	UNIDAD DE MEDIDA	CALENDARIO - PROGRAMADO												TOTAL	META PROGRAMADA EN EL AÑO			
			PROGRAMADO	ENE	FEB	MAR	ABR	MAY	JUN	JUL	AGO	SEP	OCT	NOV			DIC		
VARIABLE 1	Apoyos económicos entregados	Apoyos	PROGRAMADO VARIABLE 1																#¡VALOR!
VARIABLE 2	Apoyos económicos programados	Apoyos	PROGRAMADO VARIABLE 2												360			360	

REALIZADO

VARIABLES	NOMBRE	UNIDAD DE MEDIDA	CALENDARIO - PROGRAMADO												TOTAL	RESULTADO ALCANZADO EN EL AÑO			
			REALIZADO	ENE	FEB	MAR	ABR	MAY	JUN	JUL	AGO	SEP	OCT	NOV			DIC		
VARIABLE 1	Apoyos económicos entregados	Apoyos	REALIZADO VARIABLE 1																#¡VALOR!
VARIABLE 2	Apoyos económicos programados	Apoyos	REALIZADO VARIABLE 2												360			360	

CUMPLIMIENTO FINAL

Explicaciones y causas de las variaciones al cumplimiento de la programación, ¿ Por qué no se cumplió o por que se supero considerablemente lo programado?

COMPONENTE 2 RESUMEN NARRATIVO: Apoyo economico a Planteles educativos

Indicador

NOMBRE	Porcentaje de apoyos economicos entregados satisfactoriamente a los planteles educativos del municipio.		
DIMENSIÓN A MEDIR	Eficiencia	FRECUENCIA DE MEDICIÓN	Trimestral
MÉTODO DE CALCULO	V1/V2*100		
TIPO DE INDICADOR	Gestión	TIPO DE FÓRMULA	Porcentaje
COMPORTAMIENTO DEL INDICADOR HACIA LA META	Ascendente		
LINEA BASE	100	2020	VALOR AÑO
META DEL INDICADOR	100		

PROGRAMADO

VARIABLES	NOMBRE	UNIDAD DE MEDIDA	CALENDARIO - PROGRAMADO												TOTAL	META PROGRAMADA EN EL AÑO			
			PROGRAMADO	ENE	FEB	MAR	ABR	MAY	JUN	JUL	AGO	SEP	OCT	NOV			DIC		
VARIABLE 1	Número de apoyos economicos programados en el año actual	Apoyos	PROGRAMADO VARIABLE 1																#¡VALOR!
VARIABLE 2	Número de apoyos economicos realizados en el año anterior	Apoyos	PROGRAMADO VARIABLE 2													7		7	

REALIZADO

VARIABLES	NOMBRE	UNIDAD DE MEDIDA	CALENDARIO - PROGRAMADO												TOTAL	RESULTADO ALCANZADO EN EL AÑO			
			REALIZADO	ENE	FEB	MAR	ABR	MAY	JUN	JUL	AGO	SEP	OCT	NOV			DIC		
VARIABLE 1	Número de apoyos economicos programados en el año actual	Apoyos	REALIZADO VARIABLE 1																#¡VALOR!
VARIABLE 2	Número de apoyos economicos realizados en el año anterior	Apoyos	REALIZADO VARIABLE 2													7		7	

CUMPLIMIENTO FINAL

Explicaciones y causas de las variaciones al cumplimiento de la programación, ¿ Por qué no se cumplió o por que se supero considerablemente lo programado?



CLAVE: 26-08
 ENTIDAD FISCALIZADA: Zihuateutla
 AÑO: 2021

FECHA DE APROBACIÓN
 14/01/2021

HOJA: 3 DE: 3

PP-M

PROGRAMA PRESUPUESTARIO

Nombre del Programa: Fomento a la Educación
 Unidad(es) Responsable(s): Educación
 Costo Total del Programa: \$1,404,819.06

COMPONENTE	DESCRIPCIÓN	UNIDAD DE MEDIDA	CALENDARIO												TOTAL	PORCENTAJE DE CUMPLIMIENTO DE LA ACTIVIDAD					
			PROGRAMADO / REALIZADO	ENE	FEB	MAR	ABR	MAY	JUN	JUL	AGO	SEP	OCT	NOV			DIC				
C1 Beneficiados con apoyos económicos para el mejoramiento de la calidad de vida de los grupos mas vulnerables del municipio.	1 Entregar 60 apoyos económicos a personas con motivos relacionados con educación de todos los niveles educativos anualmente.	Apoyos económicos	PROGRAMADO	5	5	5	5	5	5	5	5	5	5	5	5	5	5	5	50	0%	
		REALIZADO																	0		
	2 Entregar 25 apoyos económicos mensualmente a personas que apoyan en los casos de salud del municipio.	Apoyos económicos	PROGRAMADO	25	25	25	25	25	25	25	25	25	25	25	25	25	25	25	25	250	0%
		REALIZADO																	0		
	3			PROGRAMADO																0	
		REALIZADO																	0		
	4			PROGRAMADO																0	
		REALIZADO																	0		
	5			PROGRAMADO																0	
		REALIZADO																	0		
C2 Apoyo económico a Planteles educativos	1 Entregar 24 apoyos anualmente a 7 planteles educativos de todos los niveles.	Apoyos económicos	PROGRAMADO	2	2	2	2	2	2	2	2	2	2	2	2	2	2	2	20	0%	
		REALIZADO																	0		
	2			PROGRAMADO																0	
		REALIZADO																	0		
	3			PROGRAMADO																0	
		REALIZADO																	0		
	4			PROGRAMADO																0	
		REALIZADO																	0		
	5			PROGRAMADO																0	
		REALIZADO																	0		

PRESIDENTE MUNICIPAL
 LIC. MIGUEL ÁNGEL MORALES MORALES
 RESPONSABLE 1

TESORERO MUNICIPAL
 T.S.U. YESEÑA CORTES MALDONADO
 RESPONSABLE 2

CONTRALOR MUNICIPAL
 L.C.P. KARLA EDITH GÓMEZ GARNICA
 RESPONSABLE 3

PRESIDENCIA MUNICIPAL
 ZIHUATEUTLA, PUEBLA
 2018 - 2021

TESORERIA
 H. AYUNTAMIENTO
 ZIHUATEUTLA, PUEBLA
 2018 - 2021

CONTRALORIA
 ZIHUATEUTLA
 PUEBLA
 2018 - 2021



CLAVE: 26-08
 ENTIDAD FISCALIZADA: Zihuateutla
 AÑO: 2021

FECHA DE APROBACIÓN
 14/01/2021

HOJA: 1 DE: 3

PROGRAMA PRESUPUESTARIO

Nombre del Programa	Activación de Nuestra Economía	
Unidad(es) Responsable(s)	Agricultura y Ganadería	
Costo Total del Programa	\$594,044.96	
Fuente de Financiamiento	PARTICIPACIONES	
Monto Especifico	\$594,044.96	

CLASIFICACIÓN FUNCIONAL DEL GASTO	
CLASIFICACIÓN	CONCEPTO
Finalidad	3. Desarrollo económico
Función	3.1 Asuntos económicos, comerciales y laborales en general
Subfunción	3.1.1 Asuntos Económicos y Comerciales en General
Sub/Subfunción	Incrementar el Desarrollo Económico del Municipio

DATOS DE VINCULACIÓN AL PLAN ESTATAL DE DESARROLLO	
3. Desarrollo Económico para Todas y Todos	
DATOS DE VINCULACIÓN AL PLAN MUNICIPAL DE DESARROLLO (EJES, ESTRATEGIAS U OBJETIVOS GENERALES)	
4 Zihuateutla próspero para ti	
NIVEL INMEDIATO INFERIOR (OBJETIVO O LINEA ESTRATEGICA)	
Estrategia: Coadyuvar con las personas dedicadas al sector primario para una mayor derrama económica en el municipio e incremento de sus ingresos a través de apoyos y capacitaciones para el aprovechamiento sustentable de los recursos naturales o ganado.	

PIN	
RESUMEN NARRATIVO	Contribuir a incentivar la derrama económica dentro del sector primario por medio de la gestión de proyectos productivos.

Indicador					
NOMBRE	Tasa de variación en la gestión de proyectos productivos logrados.				
DIMENSION A MEDIR	Eficiencia	FRECUENCIA DE MENCION	Anual	METODO DE CALCULO	(V1/V2)*100
TIPO DE INDICADOR	Estratégico	TIPO DE FORMULA	Porcentaje	COMPORTAMIENTO DEL INDICADOR HACIA LA META	Regular
LINEA BASE			META DEL INDICADOR		
VALOR			100		
AÑO					

PROGRAMADO																		
VARIABLES	NOMBRE	UNIDAD DE MEDIDA	CALENDARIO - PROGRAMADO												TOTAL	META PROGRAMADA EN EL AÑO		
			PROGRAMADO	ENE	FEB	MAR	ABR	MAY	JUN	JUL	AGO	SEP	OCT	NOV			DIC	
VARIABLE 1	Proyectos productivos logrados en el año actual.	Proyectos	PROGRAMADO VARIABLE 1												5		5	100.00%
VARIABLE 2	Proyectos productivos logrados en el año anterior.		PROGRAMADO VARIABLE 2													5	5	

REALIZADO																		
VARIABLES	NOMBRE	UNIDAD DE MEDIDA	CALENDARIO - PROGRAMADO												TOTAL	RESULTADO ALCANZADO EN EL AÑO		
			REALIZADO	ENE	FEB	MAR	ABR	MAY	JUN	JUL	AGO	SEP	OCT	NOV			DIC	
VARIABLE 1	Proyectos productivos logrados en el año actual.	Proyectos	REALIZADO VARIABLE 1															#¡VALOR!
VARIABLE 2	Proyectos productivos logrados en el año anterior.	Proyectos	REALIZADO VARIABLE 2												5	5		

COMPLIMIENTO FINAL

Explicaciones y causas de las variaciones al cumplimiento de la programación. ¿Por qué no se cumplió o por que se supero considerablemente lo programado?

PROPOSITO	
RESUMEN NARRATIVO	Las personas del sector primario cuentan con apoyos técnicos y operativos para el manejo de sus producciones.

Indicador					
NOMBRE	Tasa de variación en el número de personas del sector primario beneficiados.				
DIMENSION A MEDIR	Eficiencia	FRECUENCIA DE MEDICION	Anual	METODO DE CALCULO	(V1/V2-1)*100
TIPO DE INDICADOR	Estratégico	TIPO DE FORMULA	Variación Porcentual	COMPORTAMIENTO DEL INDICADOR HACIA LA META	Ascendente
LINEA BASE			META DEL INDICADOR		
VALOR			100.0		
AÑO			2020		

PROGRAMADO																		
VARIABLES	NOMBRE	UNIDAD DE MEDIDA	CALENDARIO - PROGRAMADO												TOTAL	META PROGRAMADA EN EL AÑO		
			PROGRAMADO	ENE	FEB	MAR	ABR	MAY	JUN	JUL	AGO	SEP	OCT	NOV			DIC	
VARIABLE 1	Personas del sector primario beneficiados en el año actual	Beneficiados	PROGRAMADO VARIABLE 1												500		500	6.00%
VARIABLE 2	Personas del sector primario beneficiados en el año anterior.	Beneficiados	PROGRAMADO VARIABLE 2													500	500	



CLAVE: 26-08
 ENTIDAD FISCALIZADA: Zihuateutla
 AÑO: 2021

FECHA DE APROBACIÓN
14/01/2021

HOJA: 2 DE: 3

PROGRAMA PRESUPUESTARIO

Nombre del Programa: Activación de Nuestra Economía
 Unidad(es) Responsable(s): Agricultura y Ganadería
 Costo Total del Programa: \$594,044.96

REALIZADO

VARIABLES	NOMBRE	UNIDAD DE MEDIDA	CALENDARIO - PROGRAMADO												TOTAL	RESULTADO ALCANZADO EN EL AÑO			
			REALIZADO	ENE	FEB	MAR	ABR	MAY	JUN	JUL	AGO	SEP	OCT	NOV			DIC		
VARIABLE 1	Personas del sector primario beneficiadas en el año actual	Beneficiados	REALIZADO VARIABLE 1															500	#VALOR!
VARIABLE 2	Personas del sector primario beneficiadas en el año anterior.	Beneficiados	REALIZADO VARIABLE 2															500	

CUMPLIMIENTO FINAL

Explicaciones y causas de las variaciones al cumplimiento de la programación, ¿Por qué no se cumplió o por que se supero considerablemente lo programado?

COMPONENTES

COMPONENTE 1 RESUMEN NARRATIVO: Capacitación y asistencia técnica en los procesos productivos y organizativos otorgada.

Indicador

NOMBRE	Tasa de variación en el número de personas del sector primario capacitados y asistidos.		
DIMENSIÓN A MEDIR	Eficiencia	FRECUENCIA DE MEDICIÓN	Semestral
MÉTODO DE CÁLCULO	$(V1/V2-1)*100$		
TIPO DE INDICADOR	Gestión	TIPO DE FÓRMULA	Porcentaje
COMPORTAMIENTO DEL INDICADOR HACIA LA META	Ascendente		
LINEA BASE	2020		
VALOR	100.00		
META DEL INDICADOR	100.00		

PROGRAMADO

VARIABLES	NOMBRE	UNIDAD DE MEDIDA	CALENDARIO - PROGRAMADO												TOTAL	META PROGRAMADA EN EL AÑO			
			PROGRAMADO	ENE	FEB	MAR	ABR	MAY	JUN	JUL	AGO	SEP	OCT	NOV			DIC		
VARIABLE 1	Capacitaciones otorgadas a personas del sector primario en el semestre actual	Capacitaciones	PROGRAMADO VARIABLE 1	5	5	5	5	5	5									30	100.00%
VARIABLE 2	Capacitaciones otorgadas a personas del sector primario en el semestre anterior.	Capacitaciones	PROGRAMADO VARIABLE 2									5	5	5	5	5	5	30	

REALIZADO

VARIABLES	NOMBRE	UNIDAD DE MEDIDA	CALENDARIO - PROGRAMADO												TOTAL	RESULTADO ALCANZADO EN EL AÑO			
			REALIZADO	ENE	FEB	MAR	ABR	MAY	JUN	JUL	AGO	SEP	OCT	NOV			DIC		
VARIABLE 1	Capacitaciones otorgadas a personas del sector primario en el semestre actual	Capacitaciones	REALIZADO VARIABLE 1																#VALOR!
VARIABLE 2	Capacitaciones otorgadas a personas del sector primario en el semestre anterior.	Capacitaciones	REALIZADO VARIABLE 2									5	5	5	5	5	5	30	

CUMPLIMIENTO FINAL

Explicaciones y causas de las variaciones al cumplimiento de la programación, ¿Por qué no se cumplió o por que se supero considerablemente lo programado?

COMPONENTE 2 RESUMEN NARRATIVO: Proyectos económicos y en especie para los pobladores pertenecientes al sector primario logrados.

Indicador

NOMBRE	Porcentaje de proyectos a pobladores pertenecientes al sector primario logrados.		
DIMENSIÓN A MEDIR	Eficiencia	FRECUENCIA DE MEDICIÓN	Semestral
MÉTODO DE CÁLCULO	$V1/V2*100$		
TIPO DE INDICADOR	Gestión	TIPO DE FÓRMULA	Porcentaje
COMPORTAMIENTO DEL INDICADOR HACIA LA META	Ascendente		
LINEA BASE	2020		
VALOR	100		
META DEL INDICADOR	100		

PROGRAMADO

VARIABLES	NOMBRE	UNIDAD DE MEDIDA	CALENDARIO - PROGRAMADO												TOTAL	META PROGRAMADA EN EL AÑO			
			PROGRAMADO	ENE	FEB	MAR	ABR	MAY	JUN	JUL	AGO	SEP	OCT	NOV			DIC		
VARIABLE 1	Proyectos a pobladores del sector primario logrados.	Proyectos	PROGRAMADO VARIABLE 1												5			5	100.00%
VARIABLE 2	Proyectos a pobladores del sector primario gestionados.	Proyectos	PROGRAMADO VARIABLE 2													5		5	

REALIZADO

VARIABLES	NOMBRE	UNIDAD DE MEDIDA	CALENDARIO - PROGRAMADO												TOTAL	RESULTADO ALCANZADO EN EL AÑO			
			REALIZADO	ENE	FEB	MAR	ABR	MAY	JUN	JUL	AGO	SEP	OCT	NOV			DIC		
VARIABLE 1	Proyectos a pobladores del sector primario logrados.	Proyectos	REALIZADO VARIABLE 1																#VALOR!
VARIABLE 2	Proyectos a pobladores del sector primario gestionados.	Proyectos	REALIZADO VARIABLE 2													5		5	

CUMPLIMIENTO FINAL

Explicaciones y causas de las variaciones al cumplimiento de la programación, ¿Por qué no se cumplió o por que se supero considerablemente lo programado?



CLAVE: 26-06
 ENTIDAD FISCALIZADA: Zihuateutla
 AÑO: 2021

FECHA DE APROBACIÓN
 14/01/2021

HOJA: 3 DE: 3

PP-M

PROGRAMA PRESUPUESTARIO

Nombre del Programa: Activación de Nuestra Economía
 Unidad(es) Responsable(s): Agricultura y Ganadería
 Costo Total del Programa: \$594,044.96

COMPONENTE	DESCRIPCIÓN	UNIDAD DE MEDIDA	CALENDARIO												TOTAL	PORCENTAJE DE CUMPLIMIENTO DE LA ACTIVIDAD				
			PROGRAMADO / REALIZADO	EVE	FEB	MAR	ABR	MAY	JUN	JUL	AGO	SEP	OCT	NOV			DIC			
C1 Capacitación y asistencia técnica en los procesos productivos y organizativos otorgada.	1 Realizar 5 asesorías y asistencia técnica mensualmente en relación a la integración, manejo y aplicación de los proyectos gestionados cada mes	Asesorías y asistencia técnica	PROGRAMADO	5	5	5	5	5	5	5	5	5	5	5	5	5	50	0%		
			REALIZADO																0	
	2 Integrar 100 expedientes y propuestas de inversión para la gestión de proyectos para la población del sector primario anuales.	Expedientes	PROGRAMADO	10	10	10	10	10	10	10	10	10	10	10	10	10	10	100	0%	
			REALIZADO															0		
			PROGRAMADO															0		
			REALIZADO														0			
			PROGRAMADO														0			
			REALIZADO														0			
			PROGRAMADO														0			
			REALIZADO														0			
C2 Proyectos económicos y en especie para los pobladores pertenecientes al sector primario logrados.	1 Ejecutar 3 supervisiones a los proyectos logrados dirigidos a la población del sector primario del municipio	Supervisiones	PROGRAMADO								1	1	1				3	0%		
			REALIZADO														0			
	2		PROGRAMADO															0		
			REALIZADO															0		
			PROGRAMADO															0		
			REALIZADO															0		
			PROGRAMADO															0		
			REALIZADO															0		
			PROGRAMADO															0		
			REALIZADO															0		

PRESIDENTE MUNICIPAL
 LIC. MIGUEL ÁNGEL MORALES MORALES
 RESPONSABLE 1

TESORERO MUNICIPAL
 T.S.U. YESÉNIA CORTES MALDONADO
 RESPONSABLE 2

CONTRALOR MUNICIPAL
 L.C.P. KARLA EDITH GÓMEZ GARNICA
 RESPONSABLE 3

PRESIDENCIA MUNICIPAL
 ZIHUATEUTLA, PUEBLA
 2018 - 2021

TESORERIA
 H. AYUNTAMIENTO
 ZIHUATEUTLA, PUEBLA
 2018 - 2021

CONTRALORIA
 ZIHUATEUTLA,
 PUEBLA,
 2018 - 2021



CLAVE: 26-08
 ENTIDAD FISCALIZADA: Zahuatlutla
 AÑO: 2021

FECHA DE APROBACION
 14/01/2021

HOJA: 1 DE: 4

PROGRAMA PRESUPUESTARIO

Nombre del Programa	Comunicación Social				
Unidad(es) Responsable(s)	Comunicación Social				
Costo Total del Programa	\$580,273.68				
Fuente de Financiamiento					
Monto Específico	<table border="1"> <tr> <th colspan="2">PARTICIPACIONES</th> </tr> <tr> <td></td> <td>\$580,273.68</td> </tr> </table>	PARTICIPACIONES			\$580,273.68
PARTICIPACIONES					
	\$580,273.68				

CLASIFICACION FUNCIONAL DEL GASTO	
Finalidad	1. Gobierno
Función	1.8. Otros servicios generales
Subfunción	1.8.4 Acceso a la Información Pública Gubernamental
Sub/Subfunción	Comunicación, Política e Imagen Pública de Gobierno

DATOS DE VINCULACIÓN AL PLAN ESTATAL DE DESARROLLO	
Especial. Gobierno Democrático, Innovador y Transparente	
DATOS DE VINCULACIÓN AL PLAN MUNICIPAL DE DESARROLLO (EJES, ESTRATEGIAS U OBJETIVOS GENERALES)	
1. Un Gobierno Abierto y Cercano a Ti	
NIVEL INMEDIATO INFERIOR (OBJETIVO O LINEA ESTRATEGICA)	
Brindar certeza a los ciudadanos del adecuado ejercicio de los recursos públicos, así como transparentar las acciones gubernamentales.	

FIN	
RECURSO NARRATIVO	Contribuir a la difusión de la información gubernamental en los medios de comunicación y sectores sociales, mediante la difusión de las acciones de gobierno.

INDICADOR					
NOMBRE	Tasa de variación en las acciones de difusión de información gubernamental en los medios de comunicación local.				
DIMENSION A MEDIR	Eficiencia	FRECUENCIA DE MEDICION	Anual	METODO DE CALCULO	V1/V2*100
TIPO DE INDICADOR	Estratégico	TIPO DE FORMULA	Porcentaje	COMPORTAMIENTO DEL INDICADOR HACIA LA META	Ascendente
LINEA BASE			META DEL INDICADOR		
VALOR			META DEL INDICADOR		
2020			100		

VARIABLES	NOMBRE	UNIDAD DE MEDIDA	CALENDARIO - PROGRAMADO												TOTAL	META PROGRAMADA EN EL AÑO		
			PROGRAMADO	ENE	FEB	MAR	ABR	MAY	JUN	JUL	AGO	SEP	OCT	NOV			DIC	
VARIABLE 1	Medios de difusión local utilizados.	Medios de difusión	PROGRAMADO VARIABLE 1			3			3			3					9	75.00%
VARIABLE 2	Medios de difusión local existentes	Medios de difusión	PROGRAMADO VARIABLE 2			4			4			4					12	

VARIABLES	NOMBRE	UNIDAD DE MEDIDA	CALENDARIO - PROGRAMADO												TOTAL	RESULTADO ALCANZADO EN EL AÑO		
			REALIZADO	ENE	FEB	MAR	ABR	MAY	JUN	JUL	AGO	SEP	OCT	NOV			DIC	
VARIABLE 1	Medios de difusión local utilizados.	Medios de difusión	REALIZADO VARIABLE 1															#/VALOR!
VARIABLE 2	Medios de difusión local existentes	Medios de difusión	REALIZADO VARIABLE 2			4			4			4					12	

EXPLICACIONES Y CAUSAS DE LAS VARIACIONES AL CUMPLIMIENTO DE LA PROGRAMACION. ¿Por qué no se cumplió o por qué se superó considerablemente lo programado?		CUMPLIMIENTO FINAL
---	--	--------------------

PROPOSITO	
RESUMEN NARRATIVO	Difundir a la población de manera oportuna las actividades que llevan a cabo cada una de las áreas del Ayuntamiento.

INDICADOR					
NOMBRE	Porcentaje de las áreas del H. Ayuntamiento que comunican sus actividades.				
DIMENSION A MEDIR	Eficiencia	FRECUENCIA DE MEDICION	Anual	METODO DE CALCULO	V1/V2
TIPO DE INDICADOR	Estratégico	TIPO DE FORMULA	Porcentaje	COMPORTAMIENTO DEL INDICADOR HACIA LA META	Ascendente
LINEA BASE			META DEL INDICADOR		
VALOR			META DEL INDICADOR		
2020			100.0		

VARIABLES	NOMBRE	UNIDAD DE MEDIDA	CALENDARIO - PROGRAMADO												TOTAL	META PROGRAMADA EN EL AÑO		
			PROGRAMADO	ENE	FEB	MAR	ABR	MAY	JUN	JUL	AGO	SEP	OCT	NOV			DIC	
VARIABLE 1	Total de las áreas del H. Ayuntamiento que difunden sus actividades	Difusión	PROGRAMADO VARIABLE 1											11			11	50.00%
VARIABLE 2	Total de áreas del Ayuntamiento existentes	Difusión	PROGRAMADO VARIABLE 2											22			22	



CLAVE: 26-08
 ENTIDAD FISCALIZADA: Zihuateutla
 AÑO: 2021

FECHA DE APROBACIÓN
 14/01/2021

HOJA: 2 DE: 4

PROGRAMA PRESUPUESTARIO

Nombre del Programa: Comunicación Social
 Unidad(es) Responsable(s): Comunicación Social
 Costo Total del Programa: \$680,273.68

REALIZADO

VARIABLES	NOMBRE	UNIDAD DE MEDIDA	CALENDARIO - PROGRAMADO												TOTAL	RESULTADO ALCANZADO EN EL AÑO			
			REALIZADO	ENE	FEB	MAR	ABR	MAY	JUN	JUL	AGO	SEP	OCT	NOV			DIC		
VARIABLE 1	Total de las áreas del H. Ayuntamiento que difunden sus actividades	Difusión	REALIZADO VARIABLE 1															22	#VALOR!
VARIABLE 2	Total de áreas del Ayuntamiento existentes	Difusión	REALIZADO VARIABLE 2															22	

CUMPLIMIENTO FINAL

Explicaciones y causas de las variaciones al cumplimiento de la programación, ¿Por qué no se cumplió o por qué se superó considerablemente lo programado?

COMPONENTES

COMPONENTE 1 RESUMEN NARRATIVO: Información oportuna de los eventos difundidos del H. Ayuntamiento.

Indicador

NOMBRE	Porcentaje de eventos difundidos		
DIMENSION A MEDIR	Eficiencia	FRECUENCIA DE MEDICION	Mensual
METODO DE CALCULO	V1/V2*100		
TIPO DE INDICADOR	Estratégico	TIPO DE FÓRMULA	Porcentaje
COMPORTAMIENTO DEL INDICADOR HACIA LA META	Ascendente		
LINEA BASE	META DEL INDICADOR		
VALOR	100.00		

PROGRAMADO

VARIABLES	NOMBRE	UNIDAD DE MEDIDA	CALENDARIO - PROGRAMADO												TOTAL	META PROGRAMADA EN EL AÑO			
			PROGRAMADO	ENE	FEB	MAR	ABR	MAY	JUN	JUL	AGO	SEP	OCT	NOV			DIC		
VARIABLE 1	Total de eventos difundidos	Difusión	PROGRAMADO VARIABLE 1															30	
VARIABLE 2	Total de eventos realizados	Difusión	PROGRAMADO VARIABLE 2															30	100.00%

REALIZADO

VARIABLES	NOMBRE	UNIDAD DE MEDIDA	CALENDARIO - PROGRAMADO												TOTAL	RESULTADO ALCANZADO EN EL AÑO			
			REALIZADO	ENE	FEB	MAR	ABR	MAY	JUN	JUL	AGO	SEP	OCT	NOV			DIC		
VARIABLE 1	Total de eventos difundidos	Difusión	REALIZADO VARIABLE 1															30	#VALOR!
VARIABLE 2	Total de eventos realizados	Difusión	REALIZADO VARIABLE 2															30	

CUMPLIMIENTO FINAL

Explicaciones y causas de las variaciones al cumplimiento de la programación, ¿Por qué no se cumplió o por qué se superó considerablemente lo programado?

COMPONENTE 2 RESUMEN NARRATIVO: Difusión oportuna en radio y prensa escrita y sitios web de los eventos del H. Ayuntamiento.

Indicador

NOMBRE	Porcentaje de los eventos difundidos en radio, prensa escrita y sitios web.		
DIMENSION A MEDIR	Eficiencia	FRECUENCIA DE MEDICION	Mensual
METODO DE CALCULO	V1/V2*100		
TIPO DE INDICADOR	Estratégico	TIPO DE FÓRMULA	Porcentaje
COMPORTAMIENTO DEL INDICADOR HACIA LA META	Ascendente		
LINEA BASE	META DEL INDICADOR		
VALOR	100		

PROGRAMADO

VARIABLES	NOMBRE	UNIDAD DE MEDIDA	CALENDARIO - PROGRAMADO												TOTAL	META PROGRAMADA EN EL AÑO			
			PROGRAMADO	ENE	FEB	MAR	ABR	MAY	JUN	JUL	AGO	SEP	OCT	NOV			DIC		
VARIABLE 1	Total de eventos difundidos en radio, prensa escrita y sitios web.	Eventos	PROGRAMADO VARIABLE 1															30	
VARIABLE 2	Total de eventos realizados	Eventos	PROGRAMADO VARIABLE 2															30	100.00%

REALIZADO

VARIABLES	NOMBRE	UNIDAD DE MEDIDA	CALENDARIO - PROGRAMADO												TOTAL	RESULTADO ALCANZADO EN EL AÑO			
			REALIZADO	ENE	FEB	MAR	ABR	MAY	JUN	JUL	AGO	SEP	OCT	NOV			DIC		
VARIABLE 1	Total de eventos difundidos en radio, prensa escrita y sitios web.	Eventos	REALIZADO VARIABLE 1															30	#VALOR!
VARIABLE 2	Total de eventos realizados	Eventos	REALIZADO VARIABLE 2															30	

CUMPLIMIENTO FINAL

Explicaciones y causas de las variaciones al cumplimiento de la programación, ¿Por qué no se cumplió o por qué se superó considerablemente lo programado?

COMPONENTE 3 RESUMEN NARRATIVO: Impulsar el uso de las redes sociales entre la población.

Indicador

NOMBRE	Porcentaje de redes sociales utilizadas para la difusión de actividades del H. Ayuntamiento.		
--------	--	--	--



CLAVE: 26-08
 ENTIDAD FISCALIZADA: Zihuateutla
 AÑO: 2021

FECHA DE APROBACION
 14/01/2021

HOJA: 3 DE: 4

PROGRAMA PRESUPUESTARIO

Nombre del Programa: Comunicación Social
 Unidad(es) Responsable(s): Comunicación Social
 Costo Total del Programa: \$680,273.68

DIMENSION A MEDIR	Eficiencia	FRECUENCIA DE MEDICION	Mensual	METODO DE CALCULO	V1/V2*100
TIPO DE INDICADOR	Estratégico	TIPO DE FORMULA	Porcentaje	COMPORTAMIENTO DEL INDICADOR HACIA LA META	Ascendente
LINEA BASE			META DEL INDICADOR		
VALOR			100		
AÑO			2020		

VARIABLES	NOMBRE	UNIDAD DE MEDIDA	CALENDARIO - PROGRAMADO												TOTAL	META PROGRAMADA EN EL AÑO			
			PROGRAMADO	ENE	FEB	MAR	ABR	MAY	JUN	JUL	AGO	SEP	OCT	NOV			DIC		
VARIABLE 1	Redes sociales utilizadas.	Redes Sociales	PROGRAMADO VARIABLE 1														1	1	25.00%
VARIABLE 2	Redes sociales existentes.	Redes Sociales	PROGRAMADO VARIABLE 2													4	4		

VARIABLES	NOMBRE	UNIDAD DE MEDIDA	CALENDARIO - PROGRAMADO												TOTAL	RESULTADO ALCANZADO EN EL AÑO		
			REALIZADO	ENE	FEB	MAR	ABR	MAY	JUN	JUL	AGO	SEP	OCT	NOV			DIC	
VARIABLE 1	Redes sociales utilizadas.	Redes Sociales	REALIZADO VARIABLE 1															#VALOR!
VARIABLE 2	Redes sociales existentes.	Redes Sociales	REALIZADO VARIABLE 2												4	4		

CUMPLIMIENTO FINAL

Explicaciones y causas de las variaciones al cumplimiento de la programación, ¿Por qué no se cumplió o por que se supero considerablemente lo programado?

COMPONENTE 4 RECURSO NARRATIVO: Proyectos, reuniones, foros y eventos especiales para difusión de medidas preventivas para disminuir el impacto de propagación del SARS-CoV2 (Covid-19) y la Nueva Normalidad

Indicador					
NOMBRE	Porcentaje de eventos realizados				
DIMENSION A MEDIR	Eficiencia	FRECUENCIA DE MEDICION	Mensual	METODO DE CALCULO	V1/V2*100
TIPO DE INDICADOR	Estratégico	TIPO DE FORMULA	Porcentaje	COMPORTAMIENTO DEL INDICADOR HACIA LA META	Ascendente
LINEA BASE			META DEL INDICADOR		
VALOR			100		
AÑO			2020		

VARIABLES	NOMBRE	UNIDAD DE MEDIDA	CALENDARIO - PROGRAMADO												TOTAL	META PROGRAMADA EN EL AÑO		
			PROGRAMADO	ENE	FEB	MAR	ABR	MAY	JUN	JUL	AGO	SEP	OCT	NOV			DIC	
VARIABLE 1	Total de publicaciones realizadas	Eventos	PROGRAMADO VARIABLE 1													216	216	100.00%
VARIABLE 2	Total de publicaciones programadas	Eventos	PROGRAMADO VARIABLE 2												216	216		

VARIABLES	NOMBRE	UNIDAD DE MEDIDA	CALENDARIO - PROGRAMADO												TOTAL	PORCENTAJE PROGRAMADO EN EL AÑO	
			REALIZADO	ENE	FEB	MAR	ABR	MAY	JUN	JUL	AGO	SEP	OCT	NOV			DIC
VARIABLE 1	Total de publicaciones realizadas	Eventos	REALIZADO VARIABLE 1														#VALOR!
VARIABLE 2	Total de publicaciones programadas	Eventos	REALIZADO VARIABLE 2											216	216		

CUMPLIMIENTO FINAL

Explicaciones y causas de las variaciones al cumplimiento de la programación, ¿Por qué no se cumplió o por que se supero considerablemente lo programado?

COMPONENTE 5 RECURSO NARRATIVO: Producción audiovisual y diseño gráfico de la imagen de la administración municipal aprovechando las diferentes plataformas informativas para difusión de la forma transparente de la aplicación de los recursos municipales.

Indicador					
NOMBRE	Porcentaje de videos y diseños realizados				
DIMENSION A MEDIR	Eficiencia	FRECUENCIA DE MEDICION	Trimestral	METODO DE CALCULO	V1/V2*100
TIPO DE INDICADOR	Estratégico	TIPO DE FORMULA	Porcentaje	COMPORTAMIENTO DEL INDICADOR HACIA LA META	Ascendente
LINEA BASE			META DEL INDICADOR		
VALOR			100		
AÑO			2020		

VARIABLES	NOMBRE	UNIDAD DE MEDIDA	CALENDARIO - PROGRAMADO												TOTAL	META PROGRAMADA EN EL AÑO		
			PROGRAMADO	ENE	FEB	MAR	ABR	MAY	JUN	JUL	AGO	SEP	OCT	NOV			DIC	
VARIABLE 1	Total de medios de difusión utilizados	Medios de difusión electrónicos	PROGRAMADO VARIABLE 1													3	3	75.00%
VARIABLE 2	Total de medios existentes	Medios de difusión electrónicos	PROGRAMADO VARIABLE 2												4	4		

VARIABLES	NOMBRE	UNIDAD DE MEDIDA	CALENDARIO - PROGRAMADO												TOTAL	PORCENTAJE PROGRAMADO EN EL AÑO	
			REALIZADO	ENE	FEB	MAR	ABR	MAY	JUN	JUL	AGO	SEP	OCT	NOV			DIC
VARIABLE 1	Total de medios de difusión utilizados	Medios de difusión electrónicos	REALIZADO VARIABLE 1														#VALOR!
VARIABLE 2	Total de medios existentes	Medios de difusión electrónicos	REALIZADO VARIABLE 2											4	4		

CUMPLIMIENTO FINAL

Explicaciones y causas de las variaciones al cumplimiento de la programación, ¿Por qué no se cumplió o por que se supero considerablemente lo programado?



CLAVE: 26-06
 ENTIDAD FISCALIZADA: Zihuateutla
 AÑO: 2021

FECHA DE APROBACIÓN
 14/01/2021

HOJA: 4 DE: 4

PROGRAMA PRESUPUESTARIO

Nombre del Programa: Comunicación Social
 Unidad(es) Responsable(s): Comunicación Social
 Costo Total del Programa: \$680,273.68

COMPONENTE	DESCRIPCIÓN	UNIDAD DE MEDIDA	CALENDARIO												TOTAL	PORCENTAJE DE CUMPLIMIENTO DE LA ACTIVIDAD		
			PROGRAMADO/REALIZADO	ENE	FEB	MAR	ABR	MAY	JUN	JUL	AGO	SEP	OCT	NOV			DIC	
C1 Información oportuna de los eventos difundidos del H. Ayuntamiento.	1 Realizar la difusión de 3 eventos realizados por la Presidencia Municipal de actividades gubernamentales cada mes.	Eventos	PROGRAMADO	3	3	3	3	3	3	3	3	3	3	3	3	3	30	0%
			REALIZADO														0	0%
	2 Realizar la publicación en redes sociales de 2 actividades mensuales de diferentes áreas del H. Ayuntamiento.	Publicación	PROGRAMADO	2	2	2	2	2	2	2	2	2	2	2	2	2	20	0%
			REALIZADO														0	0%
			PROGRAMADO														0	-
C2 Difusión oportuna en radio y prensa escrita y sitios web de los eventos del H. Ayuntamiento.	1 Realizar 1 difusión mensual por cada uno de los medios de comunicación existentes.	Difusión	PROGRAMADO	1	1	1	1	1	1	1	1	1	1	1	1	10	0%	
			REALIZADO													0	0%	
	2 Contratación de 1 medio de comunicación de prensa escrita.	Medio de comunicación	PROGRAMADO	1												1	0%	
			REALIZADO													0	0%	
	3 Contratación de 1 medio de comunicación Radiofónica.	Medio de comunicación	PROGRAMADO	1												1	0%	
C3 Impulsar el uso de las redes sociales entre la población.	1 Realizar 20 publicaciones mensuales utilizando redes sociales (Facebook).	Publicaciones	PROGRAMADO	20	20	20	20	20	20	20	20	20	20	20	20	200	0%	
			REALIZADO													0	0%	
	2 Realizar 1 conferencia de prensa difundida a través de las redes sociales de actividades gubernamentales cada mes.	Conferencias	PROGRAMADO	1	1	1	1	1	1	1	1	1	1	1	1	10	0%	
			REALIZADO													0	0%	
			PROGRAMADO													0	-	
C4 Proyectos, reuniones, foros y eventos especiales para difusión de medidas preventivas para disminuir el impacto de propagación del SARS-CoV2 (Covid-19) y la Nueva Normalidad	1 Realizar 20 publicaciones en redes sociales en atención a las medidas preventivas para disminuir el impacto de propagación del Covid-19 y la Nueva Normalidad.	Publicaciones	PROGRAMADO	20	20	20	20	20	20	20	20	20	20	20	16	160	0%	
			REALIZADO													0	0%	
	2 Impresión de 2 Banner preventivos e informativos en atención a las medidas preventivas para disminuir el impacto de propagación del Covid-19 y la Nueva Normalidad.	Medios impresos	PROGRAMADO	2	2	2	2	2	2	2	2	2	2	2	2	20	0%	
			REALIZADO													0	0%	
	3 Realizar 6 perifoneos en atención a las medidas preventivas para disminuir el impacto de propagación del Covid-19 y la Nueva Normalidad.	Perifoneos	PROGRAMADO			2				2					2	6	0%	
C5 Producción audiovisual y diseño gráfico de la imagen de la administración municipal aprovechando las diferentes plataformas informativas para difusión de la forma transparente de la aplicación de los recursos municipales.	1 Elaboración y reproducción de 30 videos mensuales de actividades gubernamentales de cada una de las áreas del municipio.		PROGRAMADO	30	30	30	30	30	30	30	30	30	30	30	30	360	0%	
			REALIZADO													0	0%	
	2		PROGRAMADO													0	-	
			REALIZADO													0	-	
	3		PROGRAMADO													0	-	

PRESIDENTE MUNICIPAL
 LIC. MIGUEL ÁNGEL MORALES MORALES

RESPONSABLE 1

TESORERO MUNICIPAL
 T.S.U. YESENIA CORTES MALDONADO

RESPONSABLE 2

CONTRALOR MUNICIPAL
 L.C.P. KARLA EDITH GÓMEZ GARNICA

RESPONSABLE 3

PRESIDENCIA MUNICIPAL
 ZIHUATEUTLA, PUEBLA
 2018 - 2021

TESORERÍA
 H. AYUNTAMIENTO
 ZIHUATEUTLA, PUEBLA
 2018 - 2021

CONTRALORÍA
 ZIHUATEUTLA,
 PUEBLA.
 2018 - 2021



CLAVE: 26-08
 ENTIDAD FISCALIZADA: Zihuateutla
 AÑO: 2021

FECHA DE APROBACIÓN
14/01/2021

HOJA: 1 DE: 3

PROGRAMA PRESUPUESTARIO

Nombre del Programa	Servicios Municipales	
Unidad(es) Responsable(s)	Servicios Municipales	
Costo Total del Programa	\$582,604.56	
Fuente de Financiamiento	PARTICIPACIONES	
Monto Específico	\$582,604.56	

CLASIFICACIÓN	CONCEPTO
Finalidad	2. Desarrollo social
Función	2.1. Protección ambiental
Subfunción	2.1.1 Ordenación de Resechos
Sub/Subfunción	Cuidado ambiental

DATOS DE VINCULACIÓN AL PLAN ESTATAL DE DESARROLLO
 Enfoque Transversal. Cuidado Ambiental y Cambio Climático

DATOS DE VINCULACIÓN AL PLAN MUNICIPAL DE DESARROLLO (EJES, ESTRATEGIAS U OBJETIVOS GENERALES)
 1 Gobierno Abierto y Cercano a ti

NIVEL INMEDIATO INFERIOR (OBJETIVO O LINEA ESTRATEGICA)
 Brindar a la ciudadanía una mejor prestación de servicios

FIN

RESUMEN NARRATIVO
 Contribuir al desarrollo optimo del Municipio mediante acciones encaminadas al fomento de la promoción del cuidado del medio ambiente.

Indicador

NOMBRE	Porcentaje en el que se contribuye a la optimización de las condiciones de vida.				
DIMENSIÓN A MEDIR	Eficiencia	FRECUENCIA DE MEDICIÓN	Semestral	MÉTODO DE CALCULO	V1/V2*100
TIPO DE INDICADOR	Gestión	TIPO DE FÓRMULA	Porcentaje	COMPORTAMIENTO DEL INDICADOR HACIA LA META	Ascendente
LINEA BASE			META DEL INDICADOR		
VALOR 100			VALOR 100		
AÑO 2020			AÑO		

PROGRAMADO

VARIABLES	NOMBRE	UNIDAD DE MEDIDA	CALENDARIO - PROGRAMADO												TOTAL	META PROGRAMADA EN EL AÑO				
			PROGRAMADO	ENE	FEB	MAR	ABR	MAY	JUN	JUL	AGO	SEP	OCT	NOV			DIC			
VARIABLE 1	Número de comunidades en las que se realizan actividades.	Comunidades	PROGRAMADO VARIABLE 1							24						24			48	100.00%
VARIABLE 2	Número de comunidades que conforman el municipio.	Comunidades	PROGRAMADO VARIABLE 2							24						24			48	

REALIZADO

VARIABLES	NOMBRE	UNIDAD DE MEDIDA	CALENDARIO - PROGRAMADO												TOTAL	RESULTADO ALCANZADO EN EL AÑO				
			REALIZADO	ENE	FEB	MAR	ABR	MAY	JUN	JUL	AGO	SEP	OCT	NOV			DIC			
VARIABLE 1	Número de comunidades en las que se realizan actividades.	Comunidades	REALIZADO VARIABLE 1																	#VALOR!
VARIABLE 2	Número de comunidades que conforman el municipio.	Comunidades	REALIZADO VARIABLE 2							24						24			48	

CUMPLIMIENTO FINAL
 Explicaciones y causas de las variaciones al cumplimiento de la programación. ¿Por qué no se cumplió o por qué se supero considerablemente lo programado?

PROPOSITO

RESUMEN NARRATIVO
 Zihuateutla es un municipio limpio y consiente del impacto de los residuos en el medio ambiente.

Indicador

NOMBRE	Porcentaje de acciones realizadas.				
DIMENSIÓN A MEDIR	Eficiencia	FRECUENCIA DE MEDICIÓN	Semestral	MÉTODO DE CALCULO	V1/V2*100
TIPO DE INDICADOR	Estratégico	TIPO DE FÓRMULA	Porcentaje	COMPORTAMIENTO DEL INDICADOR HACIA LA META	Ascendente
LINEA BASE			META DEL INDICADOR		
VALOR 100			VALOR 100.0		
AÑO 2020			AÑO		

PROGRAMADO

VARIABLES	NOMBRE	UNIDAD DE MEDIDA	CALENDARIO - PROGRAMADO												TOTAL	META PROGRAMADA EN EL AÑO				
			PROGRAMADO	ENE	FEB	MAR	ABR	MAY	JUN	JUL	AGO	SEP	OCT	NOV			DIC			
VARIABLE 1	Número de acciones realizadas para la conservación de un municipio limpio.	Acciones	PROGRAMADO VARIABLE 1							2						2			4	100.00%
VARIABLE 2	Número de acciones programadas para la conservación de un municipio limpio.	Acciones	PROGRAMADO VARIABLE 2							2						2			4	



CLAVE: 26-08
 ENTIDAD FISCALIZADA: Zihuateutla
 AÑO: 2021

FECHA DE APROBACIÓN
14/01/2021

HOJA: 2 DE: 3

PROGRAMA PRESUPUESTARIO

Nombre del Programa: Servicios Municipales
 Unidad(es) Responsable(s): Servicios Municipales
 Costo Total del Programa: \$582,604.56

VARIABLES	NOMBRE	UNIDAD DE MEDIDA	CALENDARIO - PROGRAMADO												TOTAL	RESULTADO ALCANZADO EN EL AÑO			
			REALIZADO	ENE	FEB	MAR	ABR	MAY	JUN	JUL	AGO	SEP	OCT	NOV			DIC		
VARIABLE 1	Número de acciones realizadas para la conservación de un municipio limpio.	Acciones	REALIZADO VARIABLE 1																#¡VALOR!
VARIABLE 2	Número de acciones programadas para la conservación de un municipio limpio.	Acciones	REALIZADO VARIABLE 2						2						2			4	

CUMPLIMIENTO FINAL

Explicaciones y causas de las variaciones al cumplimiento de la programación, ¿Por qué no se cumplió o por que se supero considerablemente lo programado?

COMPONENTES

COMPONENTE 1 RESUMEN NARRATIVO: Servicio de limpia eficiente.

Indicador

NOMBRE	Porcentaje de personas satisfechas respecto al servicio de recolección de basura					
DIMENSIÓN A MEDIR	Eficiencia	FRECUENCIA DE MEDICIÓN	Actual	METODO DE CALCULO	V1/V2*100	
TIPO DE INDICADOR	Estratégico	TIPO DE FÓRMULA	Porcentaje	COMPORTAMIENTO DEL INDICADOR HACIA LA META	Ascendente	
LINEA BASE			META DEL INDICADOR			
VALOR	100	AÑO	2020	100.00		

VARIABLES	NOMBRE	UNIDAD DE MEDIDA	CALENDARIO - PROGRAMADO												TOTAL	META PROGRAMADA EN EL AÑO			
			PROGRAMADO	ENE	FEB	MAR	ABR	MAY	JUN	JUL	AGO	SEP	OCT	NOV			DIC		
VARIABLE 1	Número de personas favorecidas	Personas	PROGRAMADO VARIABLE 1																#¡VALOR!
VARIABLE 2	Número total de personas según (INEGI)	Personas	PROGRAMADO VARIABLE 2																

VARIABLES	NOMBRE	UNIDAD DE MEDIDA	CALENDARIO - PROGRAMADO												TOTAL	RESULTADO ALCANZADO EN EL AÑO			
			REALIZADO	ENE	FEB	MAR	ABR	MAY	JUN	JUL	AGO	SEP	OCT	NOV			DIC		
VARIABLE 1	Número de personas favorecidas	Personas	REALIZADO VARIABLE 1																#¡VALOR!
VARIABLE 2	Número total de personas según (INEGI)	Personas	REALIZADO VARIABLE 2																

CUMPLIMIENTO FINAL

Explicaciones y causas de las variaciones al cumplimiento de la programación, ¿Por qué no se cumplió o por que se supero considerablemente lo programado?

COMPONENTE 2 RESUMEN NARRATIVO

Indicador

NOMBRE						
DIMENSIÓN A MEDIR		FRECUENCIA DE MEDICIÓN		METODO DE CALCULO		
TIPO DE INDICADOR		TIPO DE FÓRMULA		COMPORTAMIENTO DEL INDICADOR HACIA LA META		
LINEA BASE			META DEL INDICADOR			
VALOR		AÑO				

VARIABLES	NOMBRE	UNIDAD DE MEDIDA	CALENDARIO - PROGRAMADO												TOTAL	META PROGRAMADA EN EL AÑO			
			PROGRAMADO	ENE	FEB	MAR	ABR	MAY	JUN	JUL	AGO	SEP	OCT	NOV			DIC		
VARIABLE 1			PROGRAMADO VARIABLE 1																FALSO
VARIABLE 2			PROGRAMADO VARIABLE 2																

VARIABLES	NOMBRE	UNIDAD DE MEDIDA	CALENDARIO - PROGRAMADO												TOTAL	RESULTADO ALCANZADO EN EL AÑO			
			REALIZADO	ENE	FEB	MAR	ABR	MAY	JUN	JUL	AGO	SEP	OCT	NOV			DIC		
VARIABLE 1			REALIZADO VARIABLE 1																FALSO
VARIABLE 2			REALIZADO VARIABLE 2																

CUMPLIMIENTO FINAL

Explicaciones y causas de las variaciones al cumplimiento de la programación, ¿Por qué no se cumplió o por que se supero considerablemente lo programado?



CLAVE: 26-08
 ENTIDAD FISCALIZADA: Zihuateutla
 AÑO: 2021

FECHA DE APROBACIÓN
 14/01/2021

HOJA: 3 DE: 3

PROGRAMA PRESUPUESTARIO

Nombre del Programa: Servicios Municipales
 Unidad(es) Responsable(s): Servicios Municipales
 Costo Total del Programa: \$582,604.56

COMPONENTE	DESCRIPCIÓN	UNIDAD DE MEDIDA	PROGRAMADO / REALIZADO	CALENDARIO												TOTAL	PORCENTAJE DE CUMPLIMIENTO DE LA ACTIVIDAD		
				ENE	FEB	MAR	ABR	MAY	JUN	JUL	AGO	SEP	OCT	NOV	DIC				
C1 Servicio de limpieza eficiente.	1 Realizar 5472 Jornadas de recolección de basura en las 24 comunidades del municipio anualmente.	Jornadas	PROGRAMADO	576	576	576	576	576	576	576	576	576	576	576	576	576	576	5472	0%
			REALIZADO																0
	2 Realizar 3 jornadas de descaharización en las 24 comunidades del Municipio.	Jornadas	PROGRAMADO		1			1			1							3	0%
			REALIZADO																0
	3			PROGRAMADO														0	
				REALIZADO															
	4			PROGRAMADO														0	
				REALIZADO															
	5			PROGRAMADO														0	
				REALIZADO															
C2	1		PROGRAMADO														0		
			REALIZADO																0
	2			PROGRAMADO													0		
				REALIZADO															
	3			PROGRAMADO													0		
				REALIZADO															
	4			PROGRAMADO													0		
				REALIZADO															
	5			PROGRAMADO													0		
				REALIZADO															

PRESIDENTE MUNICIPAL
 LIC. MIGUEL ÁNGEL MORALES MORALES

RESPONSABLE 1

TESORERO MUNICIPAL
 T.S.U. YESENIA CORTES MALDONADO

RESPONSABLE 2

CONTRALOR MUNICIPAL
 L.C.P. KARLA EDITH GÓMEZ GARNICA

RESPONSABLE 3

PRESIDENCIA MUNICIPAL
 ZIHUATEUTLA, PUEBLA

TESORERIA
 H. AYUNTAMIENTO
 ZIHUATEUTLA, PUEBLA
 2018 - 2021

CONTRALORIA
 ZIHUATEUTLA,
 PUEBLA.
 2018 - 2021



CLAVE: 26-08
 ENTIDAD FISCALIZADA: Zihuateutla
 AÑO: 2021

FECHA DE APROBACIÓN
14/01/2021

HOJA: 1 DE: 4

PROGRAMA PRESUPUESTARIO

Nombre del Programa	Fomentando la Cultura, Municipio Activo	
Unidad(es) Responsable(s)	Cultura y Deporte	
Costo Total del Programa	\$231,629.80	
Fuente de Financiamiento	PARTICIPACIONES	
Monto Específico	\$231,629.80	

CLASIFICACIÓN FUNCIONAL DEL GASTO	
CLASIFICACIÓN	CONCEPTO
Finalidad	2. Desarrollo social
Función	2.4 Recreación, cultura y otras manifestaciones sociales
Subfunción	2.4.2 Cultura
Sub/Subfunción	Fomentar la cultura en la población juvenil municipal

DATOS DE VINCULACIÓN AL PLAN ESTATAL DE DESARROLLO	
4. Disminución de las Desigualdades	

DATOS DE VINCULACIÓN AL PLAN MUNICIPAL DE DESARROLLO (EJES, ESTRATEGIAS U OBJETIVOS GENERALES)	
2. Bienestar social para ti	

NIVEL INMEDIATO INFERIOR (OBJETIVO O LINEA ESTRATEGICA)	
Brindar mayores oportunidades a los jóvenes para su desarrollo.	

RESUMEN NARRATIVO	
Incrementar el bienestar social y cultural de la población a través de la inclusión social.	

INDICADOR	
NOMBRE	Porcentaje de acciones realizadas que contribuyan al desarrollo cultural y deportivo.
DIMENSIÓN A MEDIR	Eficiencia
FRECUENCIA DE MEDICIÓN	Semestral
MÉTODO DE CÁLCULO	V1/V2*100
TIPO DE INDICADOR	Gestión
TIPO DE FÓRMULA	Porcentaje
COMPORTAMIENTO DEL INDICADOR HACIA LA META	Ascendente
LINEA BASE	META DEL INDICADOR
100	100
VALOR	AÑO
	2020

VARIABLES	NOMBRE	UNIDAD DE MEDIDA	CALENDARIO - PROGRAMADO												TOTAL	META PROGRAMADA EN EL AÑO			
			PROGRAMADO	ENE	FEB	MAR	ABR	MAY	JUN	JUL	AGO	SEP	OCT	NOV			DIC		
VARIABLE 1	Número de acciones realizadas	Acciones	PROGRAMADO VARIABLE 1														37	37	100.00%
VARIABLE 2	Número de acciones programadas	Acciones	PROGRAMADO VARIABLE 2														37	37	

VARIABLES	NOMBRE	UNIDAD DE MEDIDA	CALENDARIO - PROGRAMADO												TOTAL	RESULTADO AL CUMPLIDO EN EL AÑO			
			REALIZADO	ENE	FEB	MAR	ABR	MAY	JUN	JUL	AGO	SEP	OCT	NOV			DIC		
VARIABLE 1	Número de acciones realizadas	Acciones	REALIZADO VARIABLE 1																#¡VALOR!
VARIABLE 2	Número de acciones programadas	Acciones	REALIZADO VARIABLE 2	1	3	2	4	5	4	4	3	5	5				37		

Explicaciones y causas de las variaciones al cumplimiento de la programación. ¿ Por qué no se cumplió o por que se supero considerablemente lo programado?

CUMPLIMIENTO FINAL

PROPOSITO	
RESUMEN NARRATIVO	Los jóvenes participan en las actividades culturales y deportivas realizadas por el H. Ayuntamiento promoviendo la inclusión social.

INDICADOR	
NOMBRE	Porcentaje de la población juvenil que participa en las diferentes actividades organizadas por el municipio.
DIMENSIÓN A MEDIR	Eficiencia
FRECUENCIA DE MEDICIÓN	Trimestral
MÉTODO DE CÁLCULO	V1/V2
TIPO DE INDICADOR	Estratégico
TIPO DE FÓRMULA	Porcentaje
COMPORTAMIENTO DEL INDICADOR HACIA LA META	Ascendente
LINEA BASE	META DEL INDICADOR
100	100.0
VALOR	AÑO
	2020

VARIABLES	NOMBRE	UNIDAD DE MEDIDA	CALENDARIO - PROGRAMADO												TOTAL	META PROGRAMADA EN EL AÑO			
			PROGRAMADO	ENE	FEB	MAR	ABR	MAY	JUN	JUL	AGO	SEP	OCT	NOV			DIC		
VARIABLE 1	Número de jóvenes que participan en las diferentes actividades organizadas por el municipio	JOVENES	PROGRAMADO VARIABLE 1														165	165	#¡VALOR!
VARIABLE 2	Número de jóvenes en el Municipio según INEGI	JOVENES	PROGRAMADO VARIABLE 2																



CLAVE: 26-08
 ENTIDAD FISCALIZADA: Zihuateutla
 AÑO: 2021

FECHA DE APROBACIÓN
14/01/2021

HOJA: 2 DE: 4

PROGRAMA PRESUPUESTARIO

Nombre del Programa: Fomentando la Cultura, Municipio Activo
 Unidad(es) Responsable(s): Cultura y Deporte
 Costo Total del Programa: \$231,629.80

VARIABLES	NOMBRE	UNIDAD DE MEDIDA	CALENDARIO - PROGRAMADO												TOTAL	RESULTADO ALCANZADO EN EL AÑO			
			REALIZADO	ENE	FEB	MAR	ABR	MAY	JUN	JUL	AGO	SEP	OCT	NOV			DIC		
VARIABLE 1	Número de jóvenes que participarán en las diferentes actividades organizadas por el municipio.	Jóvenes	REALIZADO VARIABLE 1															166	#¡VALOR!
VARIABLE 2	Número de jóvenes en el Municipio según INEGI	Jóvenes	REALIZADO VARIABLE 2																

CUMPLIMIENTO FINAL

Explicaciones y causas de las variaciones al cumplimiento de la programación. ¿Por qué no se cumplió o por qué se superó considerablemente lo programado?

COMPONENTES

COMPONENTE 1 RESUMEN NARRATIVO: El Municipio de Zihuateutla realiza eventos para fortalecer y fomentar las tradiciones y costumbres de la comunidad.

Indicador

NOMBRE	Porcentaje de eventos realizados en el municipio para el fomento y fortalecimiento de las tradiciones y costumbres.		
DIMENSIÓN A MEDIR	Eficiencia	FRECUENCIA DE MEDICIÓN	Trimestral
TIPO DE INDICADOR	Estratégico	TIPO DE FÓRMULA	Porcentaje
MÉTODO DE CÁLCULO		V1/V2*100	
COMPORTAMIENTO DEL INDICADOR HACIA LA META		Ascendente	
LÍNEA BASE		META DEL INDICADOR	
VALOR	100	AÑO	2020
			100.00

PROGRAMADO

VARIABLES	NOMBRE	UNIDAD DE MEDIDA	CALENDARIO - PROGRAMADO												TOTAL	META PROGRAMADA EN EL AÑO			
			PROGRAMADO	ENE	FEB	MAR	ABR	MAY	JUN	JUL	AGO	SEP	OCT	NOV			DIC		
VARIABLE 1	Número de festivales realizados	Festivales	PROGRAMADO VARIABLE 1		1	1		2										4	100.00%
VARIABLE 2	Número de festivales programados	Festivales	PROGRAMADO VARIABLE 2		1	1		2										4	

REALIZADO

VARIABLES	NOMBRE	UNIDAD DE MEDIDA	CALENDARIO - PROGRAMADO												TOTAL	RESULTADO ALCANZADO EN EL AÑO			
			REALIZADO	ENE	FEB	MAR	ABR	MAY	JUN	JUL	AGO	SEP	OCT	NOV			DIC		
VARIABLE 1	Número de festivales realizados	Festivales	REALIZADO VARIABLE 1																#¡VALOR!
VARIABLE 2	Número de festivales programados	Festivales	REALIZADO VARIABLE 2		1	1		2										4	

CUMPLIMIENTO FINAL

Explicaciones y causas de las variaciones al cumplimiento de la programación. ¿Por qué no se cumplió o por qué se superó considerablemente lo programado?

COMPONENTE 2 RESUMEN NARRATIVO: Integración del Ballet Municipal

Indicador

NOMBRE	Tasa de Variación de integración del Ballet Municipal		
DIMENSIÓN A MEDIR	Eficiencia	FRECUENCIA DE MEDICIÓN	Anual
TIPO DE INDICADOR	Gestión	TIPO DE FÓRMULA	Variación Porcentual
MÉTODO DE CÁLCULO		(V1/V2-1)100	
COMPORTAMIENTO DEL INDICADOR HACIA LA META		Ascendente	
LÍNEA BASE		META DEL INDICADOR	
VALOR		AÑO	
			100

PROGRAMADO

VARIABLES	NOMBRE	UNIDAD DE MEDIDA	CALENDARIO - PROGRAMADO												TOTAL	META PROGRAMADA EN EL AÑO			
			PROGRAMADO	ENE	FEB	MAR	ABR	MAY	JUN	JUL	AGO	SEP	OCT	NOV			DIC		
VARIABLE 1	Número de integrantes del Ballet municipal en el año actual	Integrantes	PROGRAMADO VARIABLE 1	28														28	0.00%
VARIABLE 2	Número de integrantes del Ballet Municipal en el año anterior.	Integrantes	PROGRAMADO VARIABLE 2	28														28	

REALIZADO

VARIABLES	NOMBRE	UNIDAD DE MEDIDA	CALENDARIO - PROGRAMADO												TOTAL	RESULTADO ALCANZADO EN EL AÑO			
			REALIZADO	ENE	FEB	MAR	ABR	MAY	JUN	JUL	AGO	SEP	OCT	NOV			DIC		
VARIABLE 1	Número de integrantes del Ballet municipal en el año actual	Integrantes	REALIZADO VARIABLE 1																#¡VALOR!
VARIABLE 2	Número de integrantes del Ballet Municipal en el año anterior.	Integrantes	REALIZADO VARIABLE 2	28														28	

CUMPLIMIENTO FINAL

Explicaciones y causas de las variaciones al cumplimiento de la programación. ¿Por qué no se cumplió o por qué se superó considerablemente lo programado?

COMPONENTE 3 RESUMEN NARRATIVO

Indicador

NOMBRE	
--------	--



CLAVE: 26-08
 ENTIDAD FISCALIZADA: Zihuateutla
 AÑO: 2021

FECHA DE APROBACIÓN
14/01/2021

HOJA: 3 DE: 4

PROGRAMA PRESUPUESTARIO

Nombre del Programa: Fomentando la Cultura, Municipio Activo
 Unidad(es) Responsable(s): Cultura y Deporte
 Costo Total del Programa: \$231,629.80

DIMENSIÓN A MEDIR	FRECUENCIA DE MEDICIÓN	MÉTODO DE CÁLCULO
TIPO DE INDICADOR	TIPO DE FÓRMULA	COMPORTAMIENTO DEL INDICADOR HACIA LA META
LINEA BASE		META DEL INDICADOR
VALOR	AÑO	

PROGRAMADO																		
VARIABLES	NOMBRE	UNIDAD DE MEDIDA	PROGRAMADO	CALENDARIO - PROGRAMADO												TOTAL	META PROGRAMADA EN EL AÑO	
				ENE	FEB	MAR	ABR	MAY	JUN	JUL	AGO	SEP	OCT	NOV	DIC			
VARIABLE 1			PROGRAMADO VARIABLE 1															FALSO
VARIABLE 2			PROGRAMADO VARIABLE 2															

REALIZADO																		
VARIABLES	NOMBRE	UNIDAD DE MEDIDA	REALIZADO	CALENDARIO - PROGRAMADO												TOTAL	RESULTADO ALCANZADO EN EL AÑO	
				ENE	FEB	MAR	ABR	MAY	JUN	JUL	AGO	SEP	OCT	NOV	DIC			
VARIABLE 1			REALIZADO VARIABLE 1															FALSO
VARIABLE 2			REALIZADO VARIABLE 2															

CUMPLIMIENTO FINAL

Explicaciones y causas de las variaciones al cumplimiento de la programación, ¿Por qué no se cumplió o por que se supero considerablemente lo programado?



CLAVE: 26-08
 ENTIDAD FISCALIZADA: Zihuateutla
 AÑO: 2021

FECHA DE APROBACIÓN
 14/01/2021

HOJA: 4 DE: 4

PROGRAMA PRESUPUESTARIO

Nombre del Programa: Fomentando la Cultura, Municipio Activo
 Unidad(es) Responsable(s): Cultura y Deporte
 Costo Total del Programa: \$231,629.80

COMPONENTE	DESCRIPCIÓN	UNIDAD DE MEDIDA	CALENDARIO												TOTAL	PORCENTAJE DE CUMPLIMIENTO DE LA ACTIVIDAD		
			PROGRAMADO / REALIZADO	ENE	FEB	MAR	ABR	MAY	JUN	JUL	AGO	SEP	OCT	NOV			DIC	
C1 EI Municipio de Zihuateutla realiza eventos para fortalecer y fomentar las tradiciones y costumbres de la comunidad.	1 Realizar de 1 Festival de Atole y Tamal en la cabecera Municipal	Festival	PROGRAMADO		1												1	0%
			REALIZADO														0	
	2 Realizar de 1 Festival en conmemoración al día de la Mujer en la Cabecera Municipal.	Festival	PROGRAMADO			1											1	0%
			REALIZADO														0	
	3 Realizar 1 Festival del Día de las Madres en la Cabecera Municipal	Festival	PROGRAMADO					1									1	0%
			REALIZADO														0	
	4 Realizar 1 Festival del Día del Maestro en la Cabecera Municipal.	Festival	PROGRAMADO					1									1	0%
		REALIZADO														0		
C2 Integración del Ballet Municipal	1 Realizar 20 participaciones del Ballet Municipal en Fiestas Patronales de las diferentes comunidades del Municipio.	Participaciones	PROGRAMADO	1	2	1	2	2	2	2	2	3	3				20	0%
			REALIZADO														0	
	2 Realizar 13 compras o arrendamientos de Vestuario para las participaciones del Ballet Municipal	Compra o Arrendamiento	PROGRAMADO				2	2	2	2	1	2	2				13	0%
			REALIZADO														0	
	3		PROGRAMADO														0	
			REALIZADO														0	
	4		PROGRAMADO														0	
		REALIZADO														0		
C3	1		PROGRAMADO														0	
			REALIZADO														0	
	2		PROGRAMADO														0	
			REALIZADO														0	
	3		PROGRAMADO														0	
		REALIZADO														0		
4		PROGRAMADO														0		
		REALIZADO														0		
5		PROGRAMADO														0		
		REALIZADO														0		

[Signature]
 PRESIDENTE MUNICIPAL
 LIC. MIGUEL ÁNGEL MORALES MORALES
 RESPONSABLE 1

 PRESIDENCIA MUNICIPAL
 ZIHUATEUTLA, PUEBLA
 2018 - 2021

[Signature]
 TESORERO MUNICIPAL
 T.S.U. YESENIA CORTES MALDONADO
 RESPONSABLE 2

 TESORERIA
 H. AYUNTAMIENTO
 ZIHUATEUTLA, PUEBLA
 2018 - 2021

[Signature]
 CONTRALOR MUNICIPAL
 L.C.P. KARLA EDITH GÓMEZ GARNICA
 RESPONSABLE 3

 CONTRALORIA
 ZIHUATEUTLA,
 PUEBLA.
 2018 - 2021



CLAVE: 26-08
 ENTIDAD FISCALIZADA: Zihuateutla
 AÑO: 2021

FECHA DE APROBACIÓN
14/01/2021

HOJA: 1 DE: 3

PROGRAMA PRESUPUESTARIO

Nombre del Programa	Fortalecimiento a la Transversalidad de la Perspectiva de Género	
Unidad(es) Responsable(s)	Instancia Municipal de la Mujer	
Costo Total del Programa	\$297,592.80	
Fuente de Financiamiento	INGRESOS EXTRAORDINARIOS (ESPECIFICAR)	PARTICIPACIONES
Monto Específico	\$200,000.00	\$97,592.80

CLASIFICACIÓN		CONCEPTO
Finalidad		2 Desarrollo social
Subfunción		2.7 Otros asuntos sociales
Sub/Subfunción		2.7.1 Otros Asuntos Sociales
		Igualdad de Género

DATOS DE VINCULACIÓN AL PLAN ESTATAL DE DESARROLLO	
4. Disminución de las Desigualdades	
DATOS DE VINCULACIÓN AL PLAN MUNICIPAL DE DESARROLLO (EJES, ESTRATEGIAS U OBJETIVOS GENERALES)	
2 Bienestar Social para ti	
NIVEL INMEDIATO INFERIOR (OBJETIVO O LÍNEA ESTRATÉGICA)	
Objetivo: Brindar oportunidades para el mejoramiento de la calidad de vida de los grupos más vulnerables de Zihuateutla	

FIN	
RESUMEN NARRATIVO	Contribuir a mejorar la calidad de vida y disminuir la vulnerabilidad de las mujeres del Municipio mediante el fortalecimiento de la Instancia Municipal de la Mujer.

Indicador					
NOMBRE	Tasa de Variación de los funcionarios Públicos capacitados en temas de Igualdad de género en el municipio.				
DIMENSIÓN A MEDIR	Eficiencia	FRECUENCIA DE MEDICIÓN	Anual	MÉTODO DE CÁLCULO	(V1/V2)*100
TIPO DE INDICADOR	Gestión	TIPO DE FÓRMULA	Variación Porcentual	COMPORTAMIENTO DEL INDICADOR HACIA LA META	Ascendente
LINEA BASE			META DEL INDICADOR		
VALOR		AÑO		VALOR	
100		2020		100	

VARIABLES	NOMBRE	UNIDAD DE MEDIDA	CALENDARIO - PROGRAMADO												TOTAL	META PROGRAMADA EN EL AÑO		
			PROGRAMADO	ENE	FEB	MAR	ABR	MAY	JUN	JUL	AGO	SEP	OCT	NOV			DIC	
VARIABLE 1	Número de funcionarios públicos capacitados en el año actual.	Funcionarios públicos	PROGRAMADO VARIABLE 1	2													2	6.00%
VARIABLE 2	Número de funcionarios públicos capacitados en el año anterior.	Funcionarios públicos	PROGRAMADO VARIABLE 2	2													2	

VARIABLES	NOMBRE	UNIDAD DE MEDIDA	CALENDARIO - PROGRAMADO												TOTAL	RESULTADO ALCANZADO EN EL AÑO		
			REALIZADO	ENE	FEB	MAR	ABR	MAY	JUN	JUL	AGO	SEP	OCT	NOV			DIC	
VARIABLE 1	Número de funcionarios públicos capacitados en el año actual.	Funcionarios públicos	REALIZADO VARIABLE 1															#VALOR!
VARIABLE 2	Número de funcionarios públicos capacitados en el año anterior.	Funcionarios públicos	REALIZADO VARIABLE 2	2													2	

CUPLIMIENTO FINAL

Explicaciones y causas de las variaciones al cumplimiento de la programación. ¿Por qué no se cumple o por qué se superó considerablemente lo programado?

PROPOSITO	
RESUMEN NARRATIVO	El Municipio de Zihuateutla cuenta con un programa para promover la No Discriminación e Igualdad sustantiva de género, así como el pleno respeto de los derechos humanos de las mujeres.

Indicador					
NOMBRE	Porcentaje de estrategias realizadas para promover la igualdad y No Discriminación, así como el pleno respeto de los derechos humanos.				
DIMENSIÓN A MEDIR	Eficiencia	FRECUENCIA DE MEDICIÓN	Trimestral	MÉTODO DE CÁLCULO	V1/V2*100
TIPO DE INDICADOR	Estratégico	TIPO DE FÓRMULA	Porcentaje	COMPORTAMIENTO DEL INDICADOR HACIA LA META	Ascendente
LINEA BASE			META DEL INDICADOR		
VALOR		AÑO		VALOR	
		2020		100.0	

VARIABLES	NOMBRE	UNIDAD DE MEDIDA	CALENDARIO - PROGRAMADO												TOTAL	META PROGRAMADA EN EL AÑO		
			PROGRAMADO	ENE	FEB	MAR	ABR	MAY	JUN	JUL	AGO	SEP	OCT	NOV			DIC	
VARIABLE 1	Número de estrategias realizadas	Estrategias	PROGRAMADO VARIABLE 1															#VALOR!
VARIABLE 2	Número de estrategias programadas	Estrategias	PROGRAMADO VARIABLE 2															



CLAVE: 26-08
 ENTIDAD FISCALIZADA: Zihuateutla
 AÑO: 2021

FECHA DE APROBACIÓN
14/01/2021

HOJA: 2 DE: 3

PROGRAMA PRESUPUESTARIO

Nombre del Programa Fortalecimiento a la Transversalidad de la Perspectiva de Género
 Unidad(es) Responsable(s) Instancia Municipal de la Mujer
 Costo Total del Programa \$297,592.80

VARIABLES	NOMBRE	UNIDAD DE MEDIDA	CALENDARIO - PROGRAMADO												TOTAL	RESULTADO ALCANZADO EN EL AÑO			
			REALIZADO	ENE	FEB	MAR	ABR	MAY	JUN	JUL	AGO	SEP	OCT	NOV			DIC		
VARIABLE 1	Número de estrategias realizadas	Estrategias	REALIZADO VARIABLE 1																#VALOR!
VARIABLE 2	Número de estrategias programadas	Estrategias	REALIZADO VARIABLE 2																

CUMPLIMIENTO FINAL

Explicaciones y causas de las variaciones al cumplimiento de la programación. ¿ Por qué no se cumplió o por que se supero considerablemente lo programado?

COMPONENTES

COMPONENTE 1 RESUMEN NARRATIVO	Transversalidad e igualdad de género, implementada.
-----------------------------------	---

Indicador

NOMBRE	Porcentaje de acciones que promueven la igualdad de género en el municipio.	
DIMENSIÓN A MEDIR	Eficiencia	FRECUENCIA DE MEDICIÓN Trimestral
TIPO DE INDICADOR	Estratégico	TIPO DE FÓRMULA Porcentaje
LINEA BASE		META DEL INDICADOR
VALOR	100	100.00
	AÑO	2020

PROGRAMADO

VARIABLES	NOMBRE	UNIDAD DE MEDIDA	CALENDARIO - PROGRAMADO												TOTAL	META PROGRAMADA EN EL AÑO			
			PROGRAMADO	ENE	FEB	MAR	ABR	MAY	JUN	JUL	AGO	SEP	OCT	NOV			DIC		
VARIABLE 1	Número de acciones realizadas	Acciones	PROGRAMADO VARIABLE 1							2								2	100.00%
VARIABLE 2	Número de acciones programadas	Acciones	PROGRAMADO VARIABLE 2							2								2	

REALIZADO

VARIABLES	NOMBRE	UNIDAD DE MEDIDA	CALENDARIO - PROGRAMADO												TOTAL	RESULTADO ALCANZADO EN EL AÑO			
			REALIZADO	ENE	FEB	MAR	ABR	MAY	JUN	JUL	AGO	SEP	OCT	NOV			DIC		
VARIABLE 1	Número de acciones realizadas	Acciones	REALIZADO VARIABLE 1																#VALOR!
VARIABLE 2	Número de acciones programadas	Acciones	REALIZADO VARIABLE 2							2								2	

CUMPLIMIENTO FINAL

Explicaciones y causas de las variaciones al cumplimiento de la programación. ¿ Por qué no se cumplió o por que se supero considerablemente lo programado?

COMPONENTE 2 RESUMEN NARRATIVO	Estrategias para el empoderamiento de las mujeres , implementadas.
-----------------------------------	--

Indicador

NOMBRE	Porcentaje de estrategias implementadas.	
DIMENSIÓN A MEDIR	Eficiencia	FRECUENCIA DE MEDICIÓN Trimestre
TIPO DE INDICADOR	Estratégico	TIPO DE FÓRMULA Porcentaje
LINEA BASE		META DEL INDICADOR
VALOR	2020	100

PROGRAMADO

VARIABLES	NOMBRE	UNIDAD DE MEDIDA	CALENDARIO - PROGRAMADO												TOTAL	META PROGRAMADA EN EL AÑO			
			PROGRAMADO	ENE	FEB	MAR	ABR	MAY	JUN	JUL	AGO	SEP	OCT	NOV			DIC		
VARIABLE 1	Número de estrategias realizadas	Estrategias	PROGRAMADO VARIABLE 1										2					2	100.00%
VARIABLE 2	Número de estrategias programadas	Estrategias	PROGRAMADO VARIABLE 2										2					2	

REALIZADO

VARIABLES	NOMBRE	UNIDAD DE MEDIDA	CALENDARIO - PROGRAMADO												TOTAL	RESULTADO ALCANZADO EN EL AÑO			
			REALIZADO	ENE	FEB	MAR	ABR	MAY	JUN	JUL	AGO	SEP	OCT	NOV			DIC		
VARIABLE 1	Número de estrategias realizadas	Estrategias	REALIZADO VARIABLE 1																#VALOR!
VARIABLE 2	Número de estrategias programadas	Estrategias	REALIZADO VARIABLE 2										2					2	

CUMPLIMIENTO FINAL

Explicaciones y causas de las variaciones al cumplimiento de la programación. ¿ Por qué no se cumplió o por que se supero considerablemente lo programado?



CLAVE: 26-08
 ENTIDAD FISCALIZADA: Zihuateutla
 AÑO: 2021

FECHA DE APROBACIÓN
 14/01/2021

HOJA: 3 DE: 3

PROGRAMA PRESUPUESTARIO

Nombre del Programa Fortalecimiento a la Transversalidad de la Perspectiva de Género
 Unidad(es) Responsable(s) Instancia Municipal de la Mujer
 Costo Total del Programa \$297,592.80

COMPONENTE	DESCRIPCIÓN	UNIDAD DE MEDIDA	CALENDARIO												TOTAL	PORCENTAJE DE CUMPLIMIENTO DE LA ACTIVIDAD		
			PROGRAMADO / REALIZADO	ENE	FEB	MAR	ABR	MAY	JUN	JUL	AGO	SEP	OCT	NOV			DIC	
C1 Transversalidad e igualdad de género, implementada.	1 Elaboración de 1 Programa Municipal para la Igualdad de Género.	Programa	PROGRAMADO						1								1	0%
			REALIZADO														0	
	2 Presentación de 1 Programa Municipal para la Igualdad de Género ante el H. Cabildo del Municipio para su aprobación.		PROGRAMADO						1								1	0%
			REALIZADO														0	
	3		PROGRAMADO														0	
			REALIZADO														0	
	4		PROGRAMADO														0	
			REALIZADO														0	
	5		PROGRAMADO														0	
			REALIZADO														0	
C2 Estrategias para el empoderamiento de las mujeres, implementadas.	1 Realizar 1 Foro de Consultas Municipales	Foro	PROGRAMADO												1	1	0%	
			REALIZADO													0		
	2 Realizar 1 de Mesa de trabajo para la elaboración del Programa Municipal para la Igualdad de Género.	Mesa de Trabajo	PROGRAMADO												1	1	0%	
			REALIZADO													0		
	3		PROGRAMADO													0		
			REALIZADO													0		
	4		PROGRAMADO													0		
			REALIZADO													0		
	5		PROGRAMADO													0		
			REALIZADO													0		

PRESIDENTE MUNICIPAL
 LIC. MIGUEL ÁNGEL MORALES MORALES
 RESPONSABLE 1

TESORERO MUNICIPAL
 T.S.U. YESENIA CORTES MALDONADO
 RESPONSABLE 2

CONTRALOR MUNICIPAL
 L.C.P. KARLA EDITH GÓMEZ GARNICA
 RESPONSABLE 3

PRESIDENCIA MUNICIPAL
 ZIHUATEUTLA, PUEBLA
 2018 - 2021

TESORERÍA
 H. AYUNTAMIENTO
 ZIHUATEUTLA, PUEBLA
 2018 - 2021

CONTRALORÍA
 ZIHUATEUTLA,
 PUEBLA.
 2018 - 2021



CLAVE: 26-08
 ENTIDAD FISCALIZADA: Zihuateutla
 AÑO: 2021

FECHA DE APROBACION
14/01/2021

HOJA: 1 DE: 4

PROGRAMA PRESUPUESTARIO

Nombre del Programa	Un gobierno transparente, sin corrupción	
Unidad(es) Responsable(s)	Unidad de Transparencia	
Costo Total del Programa	\$256,595.20	
Fuente de Financiamiento	PARTICIPACIONES	
Monto Especifico por Fuente de Financiamiento	\$256,595.20	

CLASIFICACION		CONCEPTO
Finalidad		1. Gobierno
Función		1.3. Coordinación de la política de gobierno
Subfunción		1.3.1 Presidencia / Gubernatura
Sub/Subfunción		Gobierno sin corrupción

DATOS DE VINCULACION AL PLAN ESTATAL DE DESARROLLO	
Especial: Gobierno Democrático, Innovador y Transparente	

DATOS DE VINCULACION AL PLAN MUNICIPAL DE DESARROLLO (EJES, ESTRATEGIAS U OBJETIVOS GENERALES)	
1. Gobierno Abierto y Cercano a ti	

NIVEL INMEDIATO INFERIOR (OBJETIVO O LINEA ESTRATEGICA)	
Objetivo: Brindar certeza a los ciudadanos del adecuado ejercicio de los recursos públicos, así como transparentar las acciones gubernamentales.	

FIN	
RESUMEN NARRATIVO	Proyectar a Zihuateutla como un municipio transparente y con buenas prácticas municipales en el combate a la corrupción.

INDICADOR	
NOMBRE	Porcentaje de acciones realizadas en cumplimiento con las obligaciones de transparencia del sujeto obligado.
DIMENSION A MEDIR	Eficiencia
FRECUENCIA DE MEDICION	Trimestral
METODO DE CALCULO	$(V1/V2) \cdot 100$
TIPO DE INDICADOR	Gestión
TIPO DE FORMULA	Porcentaje
COMPORTAMIENTO DEL INDICADOR HACIA LA META	Ascendente
LINEA BASE	VALOR: 100
AÑO	2020
META DEL INDICADOR	100

VARIABLES	NOMBRE	UNIDAD DE MEDIDA	CALENDARIO - PROGRAMADO												TOTAL	META PROGRAMADA EN EL AÑO			
			PROGRAMADO	ENE	FEB	MAR	ABR	MAY	JUN	JUL	AGO	SEP	OCT	NOV			DIC		
VARIABLE 1	Número de acciones realizadas en cumplimiento a las obligaciones de transparencia del sujeto obligado.	Acciones	PROGRAMADO VARIABLE 1																# VALOR!
VARIABLE 2	Número total de acciones realizadas en cumplimiento a las obligaciones de transparencia del sujeto obligado.	Acciones	PROGRAMADO VARIABLE 2																# VALOR!

VARIABLES	NOMBRE	UNIDAD DE MEDIDA	CALENDARIO - PROGRAMADO												TOTAL	RESULTADO ALCANZADO EN EL AÑO			
			REALIZADO	ENE	FEB	MAR	ABR	MAY	JUN	JUL	AGO	SEP	OCT	NOV			DIC		
VARIABLE 1	Número de acciones realizadas en cumplimiento a las obligaciones de transparencia del sujeto obligado.	Acciones	REALIZADO VARIABLE 1																# VALOR!
VARIABLE 2	Número total de acciones realizadas en cumplimiento a las obligaciones de transparencia del sujeto obligado.	Acciones	REALIZADO VARIABLE 2																# VALOR!

COMPLIMIENTO FINAL

Explicaciones y causas de las variaciones al cumplimiento de la programación, ¿Por qué no se cumplió o por qué se superó considerablemente lo programado?

PROPÓSITO	
RESUMEN NARRATIVO	El acceso a la información pública gubernamental se formaliza a través la Plataforma Nacional de Transparencia.

INDICADOR	
NOMBRE	Tasa de variación de la difusión en la PNT para fortalecer la comunicación e información pública.
DIMENSION A MEDIR	Eficiencia
FRECUENCIA DE MEDICION	Anual
METODO DE CALCULO	$(V1/V2-1) \cdot 100$
TIPO DE INDICADOR	Gestión
TIPO DE FORMULA	Variación Porcentual
COMPORTAMIENTO DEL INDICADOR HACIA LA META	Ascendente
LINEA BASE	VALOR
AÑO	2020
META DEL INDICADOR	100.0

VARIABLES	NOMBRE	UNIDAD DE MEDIDA	CALENDARIO - PROGRAMADO												TOTAL	META PROGRAMADA EN EL AÑO			
			PROGRAMADO	ENE	FEB	MAR	ABR	MAY	JUN	JUL	AGO	SEP	OCT	NOV			DIC		
VARIABLE 1	Difusión para fortalecer la comunicación e información pública dirigida a los habitantes del municipio realizados en el año actual.	Difusiones	PROGRAMADO VARIABLE 1	1				1										4	33.33%
VARIABLE 2	Difusión para fortalecer la comunicación e información pública dirigida a los habitantes del municipio realizados en el año anterior.	Difusiones	PROGRAMADO VARIABLE 2													3		3	



CLAVE: 26-08
 ENTIDAD FISCALIZADA: Zihuateutla
 AÑO: 2021

FECHA DE APROBACIÓN
 14/01/2021
 HOJA: 2 DE 4

PROGRAMA PRESUPUESTARIO

Nombre del Programa Un gobierno transparente, sin corrupción
 Unidad(es) Responsable(s) Unidad de Transparencia
 Costo Total del Programa \$256,595 20

VARIABLES	NOMBRE	UNIDAD DE MEDIDA	CALENDARIO - PROGRAMADO												TOTAL	RESULTADO ALCANZADO EN EL AÑO		
			REALIZADO	ENE	FEB	MAR	ABR	MAY	JUN	JUL	AGO	SEP	OCT	NOV			DIC	
VARIABLE 1	Difusión para fortalecer la comunicación e información pública dirigida a los habitantes del municipio realizados en el año actual.	Difusiones	REALIZADO VARIABLE 1															
VARIABLE 2	Difusión para fortalecer la comunicación e información pública dirigida a los habitantes del municipio realizados en el año anterior.	Difusiones	REALIZADO VARIABLE 2												3		3	

CUMPLIMIENTO FINAL

Explicaciones y causas de las variaciones al cumplimiento de la programación, ¿ Por qué no se cumplió o por que se supero considerablemente lo programado?

COMPONENTES

COMPONENTE 1
 RESUMEN NARRATIVO Planes y programas de acción gubernamental para instancias de gobierno y la sociedad difundidos.

Indicador

NOMBRE	Porcentaje de divulgación de planes y programas de acción gubernamental para instancias de gobierno y la sociedad.	
DIMENSION A MEDIR	Eficiencia	FRECUENCIA DE MEDICION Semestral
METODO DE CALCULO	V1/V2*100	
TIPO DE INDICADOR	Gestión	TIPO DE FORMULA Porcentaje
COMPORTAMIENTO DEL INDICADOR HACIA LA META	Ascendente	
LINEA BASE	META DEL INDICADOR	
VALOR	AÑO	

VARIABLES	NOMBRE	UNIDAD DE MEDIDA	CALENDARIO - PROGRAMADO												TOTAL	META PROGRAMADA EN EL AÑO	
			PROGRAMADO	ENE	FEB	MAR	ABR	MAY	JUN	JUL	AGO	SEP	OCT	NOV			DIC
VARIABLE 1	Planes y programas de acción gubernamental divulgados	Planes y programas	PROGRAMADO VARIABLE 1														13
VARIABLE 2	Total de planes de acción gubernamental que maneja la administración municipal	Planes y programas	PROGRAMADO VARIABLE 2													13	

VARIABLES	NOMBRE	UNIDAD DE MEDIDA	CALENDARIO - PROGRAMADO												TOTAL	RESULTADO ALCANZADO EN EL AÑO	
			REALIZADO	ENE	FEB	MAR	ABR	MAY	JUN	JUL	AGO	SEP	OCT	NOV			DIC
VARIABLE 1	Planes y programas de acción gubernamental divulgados	Planes y programas	REALIZADO VARIABLE 1														
VARIABLE 2	Total de planes de acción gubernamental que maneja la administración municipal	Planes y programas	REALIZADO VARIABLE 2												13		

CUMPLIMIENTO FINAL

Explicaciones y causas de las variaciones al cumplimiento de la programación, ¿ Por qué no se cumplió o por que se supero considerablemente lo programado?

COMPONENTE 2
 RESUMEN NARRATIVO Sistema de información pública para un gobierno incluyente y transparente, implementado.

Indicador

NOMBRE	Porcentaje de fracciones verificadas en cuanto a su cumplimiento, determinadas en los "Lineamientos Técnicos Generales para la Publicación, Homologación y Estandarización de la Información".	
DIMENSION A MEDIR	Eficiencia	FRECUENCIA DE MEDICION Semestral
METODO DE CALCULO	V1/V2*100	
TIPO DE INDICADOR	Gestión	TIPO DE FORMULA Porcentaje
COMPORTAMIENTO DEL INDICADOR HACIA LA META	Ascendente	
LINEA BASE	META DEL INDICADOR	
VALOR	100	

VARIABLES	NOMBRE	UNIDAD DE MEDIDA	CALENDARIO - PROGRAMADO												TOTAL	META PROGRAMADA EN EL AÑO	
			PROGRAMADO	ENE	FEB	MAR	ABR	MAY	JUN	JUL	AGO	SEP	OCT	NOV			DIC
VARIABLE 1	Número de fracciones verificadas	Verificación	PROGRAMADO VARIABLE 1														
VARIABLE 2	Total de fracciones establecidas.	Verificación	PROGRAMADO VARIABLE 2	54				54							54		

VARIABLES	NOMBRE	UNIDAD DE MEDIDA	CALENDARIO - PROGRAMADO												TOTAL	RESULTADO ALCANZADO EN EL AÑO	
			REALIZADO	ENE	FEB	MAR	ABR	MAY	JUN	JUL	AGO	SEP	OCT	NOV			DIC
VARIABLE 1	Número de fracciones verificadas	Verificación	REALIZADO VARIABLE 1														
VARIABLE 2	Total de fracciones establecidas.	Verificación	REALIZADO VARIABLE 2	54				54							54		

CUMPLIMIENTO FINAL

Explicaciones y causas de las variaciones al cumplimiento de la programación, ¿ Por qué no se cumplió o por que se supero considerablemente lo programado?

COMPONENTE 3
 RESUMEN NARRATIVO Mecanismos para el ejercicio del derecho de acceso a la información con enfoque de inclusión, implementados.

Indicador

NOMBRE	Porcentaje de Mecanismos para el ejercicio del derecho de acceso a la información con enfoque de inclusión, implementados.	
--------	--	--



CLAVE: 26-08
 ENTIDAD FISCALIZADA: Zihuateutla
 AÑO: 2021

FECHA DE APROBACIÓN
 14/01/2021
 HOJA: 3 DE: 4

PROGRAMA PRESUPUESTARIO

Nombre del Programa: Un gobierno transparente, sin corrupción
 Unidad(es) Responsable(s): Unidad de Transparencia
 Costo Total del Programa: \$256,595.20

DIMENSION A MEDIR	Eficiencia	FRECUENCIA DE MEDICION	Mensual	METODO DE CALCULO	(V1/V2-1)*100
TIPO DE INDICADOR	Gestión	TIPO DE FORMULA	Porcentaje	COMPORTAMIENTO DEL INDICADOR HACIA LA META	Ascendente
LINEA BASE			META DEL INDICADOR		
VALOR			AÑO		
			100		

VARIABLES	NOMBRE	UNIDAD DE MEDIDA	CALENDARIO - PROGRAMADO												TOTAL	META PROGRAMADA EN EL AÑO				
			PROGRAMADO	ENE	FEB	MAR	ABR	MAY	JUN	JUL	AGO	SEP	OCT	NOV			DIC			
VARIABLE 1	Mecanismos para el ejercicio del derecho al acceso de la información implementados.	Solicitudes	PROGRAMADO VARIABLE 1															2	2	100.00%
VARIABLE 2	Mecanismos para el ejercicio del derecho al acceso de la información existentes.	Solicitudes	PROGRAMADO VARIABLE 2														2	2		

VARIABLES	NOMBRE	UNIDAD DE MEDIDA	CALENDARIO - PROGRAMADO												TOTAL	RESULTADO ALCANZADO EN EL AÑO				
			REALIZADO	ENE	FEB	MAR	ABR	MAY	JUN	JUL	AGO	SEP	OCT	NOV			DIC			
VARIABLE 1	Mecanismos para el ejercicio del derecho al acceso de la información implementados.	Solicitudes	REALIZADO VARIABLE 1																	#(VALOR)
VARIABLE 2	Mecanismos para el ejercicio del derecho al acceso de la información existentes.	Solicitudes	REALIZADO VARIABLE 2														2	2		

CUMPLIMIENTO FINAL

Explicaciones y causas de las variaciones al cumplimiento de la programación. ¿ Por que no se cumplió o por que se supero considerablemente lo programado?

COMPONENTE 4 RESUMEN NARRATIVO: Capacitaciones a los servidores públicos para cumplimiento de obligaciones de transparencia.

INDICADOR	
NOMBRE	Porcentaje de capacitaciones para el cumplimiento de obligaciones de transparencia.
DIMENSION A MEDIR	Eficiencia
TIPO DE INDICADOR	Gestión
FRECUENCIA DE MEDICION	Trimestral
METODO DE CALCULO	V1/V2*100
TIPO DE FORMULA	Porcentaje
COMPORTAMIENTO DEL INDICADOR HACIA LA META	Ascendente
LINEA BASE	
META DEL INDICADOR	
VALOR	
AÑO	
100	

VARIABLES	NOMBRE	UNIDAD DE MEDIDA	CALENDARIO - PROGRAMADO												TOTAL	META PROGRAMADA EN EL AÑO				
			PROGRAMADO	ENE	FEB	MAR	ABR	MAY	JUN	JUL	AGO	SEP	OCT	NOV			DIC			
VARIABLE 1	Total de capacitaciones programadas	Capacitaciones	PROGRAMADO VARIABLE 1			1		1		1								4	4	#(VALOR)
VARIABLE 2	Total de capacitaciones realizadas	Capacitaciones	PROGRAMADO VARIABLE 2																	

VARIABLES	NOMBRE	UNIDAD DE MEDIDA	CALENDARIO - PROGRAMADO												TOTAL	PORCENTAJE PROGRAMADO EN EL AÑO				
			REALIZADO	ENE	FEB	MAR	ABR	MAY	JUN	JUL	AGO	SEP	OCT	NOV			DIC			
VARIABLE 1	Total de capacitaciones programadas	Capacitaciones	REALIZADO VARIABLE 1			1		1		1								4	100%	#(VALOR)
VARIABLE 2	Total de capacitaciones realizadas	Capacitaciones	REALIZADO VARIABLE 2																	

CUMPLIMIENTO FINAL

Explicaciones y causas de las variaciones al cumplimiento de la programación. ¿ Por que no se cumplió o por que se supero considerablemente lo programado?

COMPONENTE 5 RESUMEN NARRATIVO: Producción audiovisual y diseño gráfico de la imagen de la Administración Municipal

INDICADOR	
NOMBRE	Porcentaje de material audiovisual y diseño gráfico publicado en el sitio web.
DIMENSION A MEDIR	Eficiencia
TIPO DE INDICADOR	Gestión
FRECUENCIA DE MEDICION	Mensual
METODO DE CALCULO	V1/V2*100
TIPO DE FORMULA	Porcentaje
COMPORTAMIENTO DEL INDICADOR HACIA LA META	Ascendente
LINEA BASE	
META DEL INDICADOR	
VALOR	
AÑO	
100	

VARIABLES	NOMBRE	UNIDAD DE MEDIDA	CALENDARIO - PROGRAMADO												TOTAL	META PROGRAMADA EN EL AÑO				
			PROGRAMADO	ENE	FEB	MAR	ABR	MAY	JUN	JUL	AGO	SEP	OCT	NOV			DIC			
VARIABLE 1	Material audiovisual y diseño gráfico elaborado.	Material	PROGRAMADO VARIABLE 1																	#(VALOR)
VARIABLE 2	Material audiovisual y diseño gráfico programado.	Material	PROGRAMADO VARIABLE 2																	

VARIABLES	NOMBRE	UNIDAD DE MEDIDA	CALENDARIO - PROGRAMADO												TOTAL	PORCENTAJE PROGRAMADO EN EL AÑO				
			REALIZADO	ENE	FEB	MAR	ABR	MAY	JUN	JUL	AGO	SEP	OCT	NOV			DIC			
VARIABLE 1	Material audiovisual y diseño gráfico elaborado.	Material	REALIZADO VARIABLE 1																	#(VALOR)
VARIABLE 2	Material audiovisual y diseño gráfico programado.	Material	REALIZADO VARIABLE 2																	

CUMPLIMIENTO FINAL

Explicaciones y causas de las variaciones al cumplimiento de la programación. ¿ Por que no se cumplió o por que se supero considerablemente lo programado?



CLAVE: 26-08
 ENTIDAD FISCALIZADA: Zihuateutla
 AÑO: 2021

FECHA DE APROBACIÓN
 14/01/2021
 HOJA: 4 DE: 4

PROGRAMA PRESUPUESTARIO

Nombre del Programa: Un gobierno transparente, sin corrupción
 Unidad(es) Responsable(s): Unidad de Transparencia
 Costo Total del Programa: \$256,595.20

COMPONENTE	DESCRIPCIÓN	UNIDAD DE MEDIDA	CALENDARIO												TOTAL	PORCENTAJE DE CUMPLIMIENTO DE LA ACTIVIDAD				
			PROGRAMADO / REALIZADO	ENE	FEB	MAR	ABR	MAY	JUN	JUL	AGO	SEP	OCT	NOV			DIC			
C1 Planes y programas de acción gubernamental para instancias de gobierno y la sociedad difundidos.	1	Realizar 6 publicaciones en el sitio web del municipio del área de contabilidad durante el año sobre la Normativa que la regula.	Publicaciones	PROGRAMADO														6	6	0%
				REALIZADO														0		
	2	Realizar 4 publicaciones en el sitio web del municipio del área de Obras Públicas durante el año 56 documentos de interés de la ciudadanía.	Publicaciones	PROGRAMADO														4	4	0%
				REALIZADO														0		
	3	Realizar 2 publicaciones en el sitio web del municipio del área de Contabilidad durante el año de documentos de interés de la ciudadanía.	Publicaciones	PROGRAMADO														2	2	0%
			REALIZADO														0			
			PROGRAMADO														0	0	-	
			REALIZADO														0	0	-	
			PROGRAMADO														0	0	-	
			REALIZADO														0	0	-	
C2 Sistema de información pública para un gobierno incluyente y transparente, implementado.	1	Realizar la carga y actualización trimestral de las Obligaciones de transparencia de 84 fracciones aplicables para cada una de las áreas que conforman al municipio para su verificación de acuerdo a los lineamientos establecidos.	Carga y Actualización	PROGRAMADO	84			84			84			84				336	336	0%
				REALIZADO														0	0	
	2			PROGRAMADO														0	0	-
				REALIZADO														0	0	-
	3			PROGRAMADO														0	0	-
			REALIZADO														0	0	-	
			PROGRAMADO														0	0	-	
			REALIZADO														0	0	-	
C3 Garantizar la transparencia y el derecho al acceso a la información pública a través de la atención de las solicitudes de información.	1	Dar contestación a 20 solicitudes de información en la Plataforma de Informar	Solicitudes	PROGRAMADO		10	10			2	4	1	10	2				39	39	0%
				REALIZADO														0	0	
	2	Dar contestación a 5 solicitudes de información a través de la PNT	Solicitudes	PROGRAMADO				5										5	5	0%
				REALIZADO														0	0	
	3			PROGRAMADO														0	0	-
			REALIZADO														0	0	-	
			PROGRAMADO														0	0	-	
			REALIZADO														0	0	-	
C4 Capacitaciones a los servidores públicos para cumplimiento de obligaciones de transparencia.	1	Realizar 4 capacitaciones al personal encargado del llenado de las Obligaciones de Transparencia de cada área durante el ejercicio	Capacitaciones	PROGRAMADO		1		1		1		1						4	4	0%
				REALIZADO														0	0	
	2			PROGRAMADO														0	0	-
				REALIZADO														0	0	-
	3			PROGRAMADO														0	0	-
			REALIZADO														0	0	-	
			PROGRAMADO														0	0	-	
			REALIZADO														0	0	-	
C5 Producción audiovisual y diseño gráfico de la imagen de la Administración Municipal	1	Programación y proyección de 2 videos y diseños en el sitio web del Municipio mensuales.	Diseños	PROGRAMADO	2	2	2	2	2	2	2	2	2	2	2	2	2	20	20	0%
				REALIZADO														0	0	
	2	Realizar 2 actualizaciones de información al Sitio Web del Municipio mensualmente.	Información	PROGRAMADO	2	2	2	2	2	2	2	2	2	2	2	2	2	26	26	0%
				REALIZADO														0	0	
	3	Dar mantenimiento 1 vez al mes al Sitio Web del Municipio.	Mantenimiento	PROGRAMADO	1	1	1	1	1	1	1	1	1	1	1	1	1	10	10	0%
			REALIZADO														0	0		
			PROGRAMADO														0	0	-	
			REALIZADO														0	0	-	
			PROGRAMADO														0	0	-	
			REALIZADO														0	0	-	

PRESIDENTE MUNICIPAL: LIC. MIGUEL ÁNGEL MORALES MORALES
 TESORERO MUNICIPAL: T.S.U. YESENIA CORTÉS MALDONADO
 CONTRALOR MUNICIPAL: LIC. KARLA EDITH GÓMEZ GARNICA

PRESIDENCIA MUNICIPAL ZIHUATEUTLA, PUEBLA 2018 - 2021
 TESORERIA H. AYUNTAMIENTO ZIHUATEUTLA, PUEBLA 2018 - 2021
 CONTRALORIA ZIHUATEUTLA, PUEBLA 2018 - 2021



CLAVE: 26-08
 ENTIDAD FISCALIZADA: Zihuateutla
 AÑO: 2021

FECHA DE APROBACIÓN
14/01/2021

HOJA: 1 DE: 4

PROGRAMA PRESUPUESTARIO

Nombre del Programa	Desarrollo Social	
Unidad(es) Responsable(s)	Desarrollo Social	
Costo Total del Programa	\$1,881,403.86	
Fuente de Financiamiento	PARTICIPACIONES	
Monto Especifico	\$1,881,403.86	

CLASIFICACIÓN FUNCIONAL DEL GASTO	
CLASIFICACIÓN	CONCEPTO
Finalidad	2 Desarrollo social
Función	2.7 Otros asuntos sociales
Subfunción	2.7.1 Otros Asuntos Sociales
Sub/Subfunción	Derecho al bienestar social con inclusión y equidad

DATOS DE VINCULACIÓN AL PLAN ESTATAL DE DESARROLLO
4. Disminución de las Desigualdades

DATOS DE VINCULACIÓN AL PLAN MUNICIPAL DE DESARROLLO (EJES, ESTRATEGIAS U OBJETIVOS GENERALES)
2 Bienestar Social para ti

NIVEL INMEDIATO INTERIOR (OBJETIVO O LINEA ESTRATEGICA)
Estrategia: Gestionar y crear programas sociales de asistencia a los habitantes del Municipio.

FIN
RESUMEN NARRATIVO: Contribuir a mejorar las condiciones sociales de la población mediante programas sociales para la población en condiciones de marginación.

Indicador					
NOMBRE	Tasa de variación en el número de programas sociales para la población en condiciones de marginación.				
DIMENSIÓN A MEDIR	Eficiencia	FRECUENCIA DE MEDICIÓN	Anual	MÉTODO DE CALCULO	V1/V2*100
TIPO DE INDICADOR	Estratégico	TIPO DE FÓRMULA	Porcentaje	COMPORTAMIENTO DEL INDICADOR HACIA LA META	Ascendente
LINEA BASE			META DEL INDICADOR		
VALOR 2020			100		

PROGRAMADO																	
VARIABLES	NOMBRE	UNIDAD DE MEDIDA	PROGRAMADO	CALENDARIO - PROGRAMADO												TOTAL	META PROGRAMADA EN EL AÑO
				ENE	FEB	MAR	ABR	MAY	JUN	JUL	AGO	SEP	OCT	NOV	DIC		
VARIABLE 1	Programas sociales para personas en marginación en el año actual	Programas	PROGRAMADO VARIABLE 1	1												1	100.00%
VARIABLE 2	Programas sociales para personas en marginación en el año anterior	Programas	PROGRAMADO VARIABLE 2	1												1	

REALIZADO																	
VARIABLES	NOMBRE	UNIDAD DE MEDIDA	REALIZADO	CALENDARIO - PROGRAMADO												TOTAL	RESULTADO ALCANZADO EN EL AÑO
				ENE	FEB	MAR	ABR	MAY	JUN	JUL	AGO	SEP	OCT	NOV	DIC		
VARIABLE 1	Programas sociales para personas en marginación en el año actual	Programas	REALIZADO VARIABLE 1														#(VALOR!)
VARIABLE 2	Programas sociales para personas en marginación en el año anterior	Programas	REALIZADO VARIABLE 2	1												1	

Explicaciones y causas de las variaciones al cumplimiento de la programación. ¿ Por qué no se cumplió o por que se supero considerablemente lo programado?
 CUMPLIMIENTO FINAL

PROPOSITO
RESUMEN NARRATIVO: El Municipio de Zihuateutla cuenta con estrategias para promover programas sociales para la población en condiciones de marginación.

Indicador					
NOMBRE	Porcentaje de las Estrategias implementadas para promoción de los programas.				
DIMENSIÓN A MEDIR	Eficiencia	FRECUENCIA DE MEDICIÓN	Anual	MÉTODO DE CALCULO	V1/V2*100
TIPO DE INDICADOR	Estratégico	TIPO DE FÓRMULA	Porcentaje	COMPORTAMIENTO DEL INDICADOR HACIA LA META	Ascendente
LINEA BASE			META DEL INDICADOR		
VALOR 2020			100.0		

PROGRAMADO																	
VARIABLES	NOMBRE	UNIDAD DE MEDIDA	PROGRAMADO	CALENDARIO - PROGRAMADO												TOTAL	META PROGRAMADA EN EL AÑO
				ENE	FEB	MAR	ABR	MAY	JUN	JUL	AGO	SEP	OCT	NOV	DIC		
VARIABLE 1	Número de estrategias realizadas	Estrategias	PROGRAMADO VARIABLE 1		1				1							2	100.00%
VARIABLE 2	Número de estrategias programadas	Estrategias	PROGRAMADO VARIABLE 2		1			1							2		



CLAVE: 26-08
 ENTIDAD FISCALIZADA: Zihuateutla
 AÑO: 2021

FECHA DE APROBACIÓN
14/01/2021

HOJA: 2 DE: 4

PROGRAMA PRESUPUESTARIO

Nombre del Programa: Desarrollo Social
 Unidad(es) Responsable(s): Desarrollo Social
 Costo Total del Programa: \$1,681,403.66

VARIABLES	NOMBRE	UNIDAD DE MEDIDA	CALENDARIO - PROGRAMADO												TOTAL	RESULTADO ALCANZADO EN EL AÑO			
			REALIZADO	ENE	FEB	MAR	ABR	MAY	JUN	JUL	AGO	SEP	OCT	NOV			DIC		
VARIABLE 1	Número de estrategias realizadas	Estrategias	REALIZADO VARIABLE 1															2	#VALOR!
VARIABLE 2	Número de estrategias programadas	Estrategias	REALIZADO VARIABLE 2		1					1								2	#VALOR!

CUMPLIMIENTO FINAL

Explicaciones y causas de las variaciones al cumplimiento de la programación. ¿Por qué no se cumplió o por qué se superó considerablemente lo programado?

COMPONENTES

COMPONENTE 1 RESUMEN NARRATIVO: Gestiones realizadas sobre los programas de desarrollo Social

Indicador

NOMBRE	Porcentaje de gestiones sobre los programas de desarrollo social.		
DIMENSIÓN A MEDIR	Eficiencia	FRECUENCIA DE MEDICIÓN	Anual
MÉTODO DE CÁLCULO	V1/V2*100		
TIPO DE INDICADOR	Estratégico	TIPO DE FÓRMULA	Porcentaje
COMPORTAMIENTO DEL INDICADOR HACIA LA META	Ascendente		
LÍNEA BASE	100	AÑO	2020
META DEL INDICADOR	100.00		

VARIABLES	NOMBRE	UNIDAD DE MEDIDA	CALENDARIO - PROGRAMADO												TOTAL	META PROGRAMADA EN EL AÑO			
			PROGRAMADO	ENE	FEB	MAR	ABR	MAY	JUN	JUL	AGO	SEP	OCT	NOV			DIC		
VARIABLE 1	Gestiones sobre los programas de desarrollo social realizadas	Gestiones	PROGRAMADO VARIABLE 1											1				1	100.00%
VARIABLE 2	Gestiones de desarrollo social programadas	Gestiones	PROGRAMADO VARIABLE 2													1		1	

REALIZADO

VARIABLES	NOMBRE	UNIDAD DE MEDIDA	CALENDARIO - PROGRAMADO												TOTAL	RESULTADO ALCANZADO EN EL AÑO			
			REALIZADO	ENE	FEB	MAR	ABR	MAY	JUN	JUL	AGO	SEP	OCT	NOV			DIC		
VARIABLE 1	Gestiones sobre los programas de desarrollo social realizadas	Gestiones	REALIZADO VARIABLE 1															1	#VALOR!
VARIABLE 2	Gestiones de desarrollo social programadas	Gestiones	REALIZADO VARIABLE 2													1		1	#VALOR!

CUMPLIMIENTO FINAL

Explicaciones y causas de las variaciones al cumplimiento de la programación. ¿Por qué no se cumplió o por qué se superó considerablemente lo programado?

COMPONENTE 2 RESUMEN NARRATIVO: Capacitaciones otorgadas para generar conocimientos y habilidades de gestión sobre los programas de desarrollo social a grupos organizados de la población en condiciones de marginación.

Indicador

NOMBRE	Porcentaje de capacitaciones para generar conocimientos y habilidades de gestión.		
DIMENSIÓN A MEDIR	Eficiencia	FRECUENCIA DE MEDICIÓN	Trimestral
MÉTODO DE CÁLCULO	V1/V2*100		
TIPO DE INDICADOR	Estratégico	TIPO DE FÓRMULA	Porcentaje
COMPORTAMIENTO DEL INDICADOR HACIA LA META	Ascendente		
LÍNEA BASE		AÑO	
META DEL INDICADOR	100		

VARIABLES	NOMBRE	UNIDAD DE MEDIDA	CALENDARIO - PROGRAMADO												TOTAL	META PROGRAMADA EN EL AÑO			
			PROGRAMADO	ENE	FEB	MAR	ABR	MAY	JUN	JUL	AGO	SEP	OCT	NOV			DIC		
VARIABLE 1	Capacitaciones para generar conocimientos y habilidades de manejo del programa otorgadas	Capacitaciones	PROGRAMADO VARIABLE 1		1					1								2	100.00%
VARIABLE 2	Capacitaciones para generar conocimientos y habilidades de manejo del programa programadas	Capacitaciones	PROGRAMADO VARIABLE 2			1					1							2	

REALIZADO

VARIABLES	NOMBRE	UNIDAD DE MEDIDA	CALENDARIO - PROGRAMADO												TOTAL	RESULTADO ALCANZADO EN EL AÑO			
			REALIZADO	ENE	FEB	MAR	ABR	MAY	JUN	JUL	AGO	SEP	OCT	NOV			DIC		
VARIABLE 1	Capacitaciones para generar conocimientos y habilidades de manejo del programa otorgadas	Capacitaciones	REALIZADO VARIABLE 1															1	#VALOR!
VARIABLE 2	Capacitaciones para generar conocimientos y habilidades de manejo del programa programadas	Capacitaciones	REALIZADO VARIABLE 2			1					1							2	#VALOR!

CUMPLIMIENTO FINAL

Explicaciones y causas de las variaciones al cumplimiento de la programación. ¿Por qué no se cumplió o por qué se superó considerablemente lo programado?

COMPONENTE 3 RESUMEN NARRATIVO: Raciones alimentarias entregadas a la población del municipio.

Indicador

NOMBRE	Porcentaje de raciones alimentarias entregadas.		
--------	---	--	--



CLAVE: 26-08
 ENTIDAD FISCALIZADA: Zihuateutla
 AÑO: 2021

FECHA DE APROBACIÓN
14/01/2021

HOJA: 3 DE: 4

PROGRAMA PRESUPUESTARIO

Nombre del Programa: Desarrollo Social
 Unidad(es) Responsable(s): Desarrollo Social
 Costo Total del Programa: \$1,881,403.86

DIMENSIÓN A MEDIR	Eficiencia	FRECUENCIA DE MEDICIÓN	Trimestral	MÉTODO DE CÁLCULO	V1/V2*100
TIPO DE INDICADOR	Estratégico	TIPO DE FÓRMULA	Porcentaje	COMPORTAMIENTO DEL INDICADOR HACIA LA META	Ascendente
LÍNEA BASE			META DEL INDICADOR		
VALOR			100		
AÑO					

VARIABLES		UNIDAD DE MEDIDA	CALENDARIO - PROGRAMADO												TOTAL	META PROGRAMADA EN EL AÑO
PROGRAMADO			ENE	FEB	MAR	ABR	MAY	JUN	JUL	AGO	SEP	OCT	NOV	DIC		
VARIABLE 1	Raciones alimentarias distribuidas	Litros	PROGRAMADO VARIABLE 1										28000	28000	100.00%	
VARIABLE 2	Raciones alimentarias programadas a entregar	Litros	PROGRAMADO VARIABLE 2										28000	28000		

VARIABLES		UNIDAD DE MEDIDA	CALENDARIO - PROGRAMADO												TOTAL	RESULTADO ALCANZADO EN EL AÑO
REALIZADO			ENE	FEB	MAR	ABR	MAY	JUN	JUL	AGO	SEP	OCT	NOV	DIC		
VARIABLE 1	Raciones alimentarias distribuidas	Litros	REALIZADO VARIABLE 1											#¡VALOR!		
VARIABLE 2	Raciones alimentarias programadas a entregar	Litros	REALIZADO VARIABLE 2										28000		28000	

CUMPLIMIENTO FINAL

Explicaciones y causas de las variaciones al cumplimiento de la programación, ¿Por qué no se cumplió o por qué se supero considerablemente lo programado?



CLAVE: 26-08
 ENTIDAD FISCALIZADA: Zihuateutla
 AÑO: 2021

FECHA DE APROBACIÓN
14/01/2021

HOJA: 4 DE: 4

PROGRAMA PRESUPUESTARIO

Nombre del Programa: Desarrollo Social
 Unidad(es) Responsable(s): Desarrollo Social
 Costo Total del Programa: \$1,881,403.86

COMPONENTE	DESCRIPCIÓN	UNIDAD DE MEDIDA	CALENDARIO												TOTAL	PORCENTAJE DE CUMPLIMIENTO DE LA ACTIVIDAD		
			PROGRAMADO / REALIZADO	ENE	FEB	MAR	ABR	MAY	JUN	JUL	AGO	SEP	OCT	NOV			DIC	
C1 Gestiones realizadas sobre los programas de desarrollo Social	1 Gestionar 1 programa de leche líquida denominado Calidez Sustentable	Gestión	PROGRAMADO													1	1	0%
			REALIZADO														0	
	2			PROGRAMADO													0	
				REALIZADO													0	
	3			PROGRAMADO													0	
				REALIZADO													0	
	4			PROGRAMADO													0	
				REALIZADO													0	
	5			PROGRAMADO													0	
				REALIZADO													0	
C2 Capacitaciones otorgadas para generar conocimientos y habilidades de gestión sobre los programas de desarrollo social a grupos organizados de la población en condiciones de marginación.	1 Realizar 1 reunión/capacitación en referencia al Programa Gestionado Calidez Sustentable.		PROGRAMADO														0	
			REALIZADO													0		
	2			PROGRAMADO													0	
				REALIZADO													0	
	3			PROGRAMADO													0	
				REALIZADO													0	
	4			PROGRAMADO													0	
				REALIZADO													0	
	5			PROGRAMADO													0	
				REALIZADO													0	
C3 Raciones alimentarias entregadas a la población del municipio.	1 Realizar 1 entrega de 28000 Litros de leche líquida a las comunidades del municipio.	Litros de leche	PROGRAMADO		1	1	1	1								1	8	0%
			REALIZADO														0	
	2			PROGRAMADO													0	
				REALIZADO													0	
	3			PROGRAMADO													0	
				REALIZADO													0	
	4			PROGRAMADO													0	
				REALIZADO													0	
	5			PROGRAMADO													0	
				REALIZADO													0	

PRESIDENTE MUNICIPAL
 LIC. MIGUEL ÁNGEL MORALES MORALES
 RESPONSABLE 1

TESORERO MUNICIPAL
 T.S.U. YESENIA CORTES MALDONADO
 RESPONSABLE 2

CONTRALOR MUNICIPAL
 L.C.P. KARLA EDITH GÓMEZ CARNICA
 RESPONSABLE 3

PRESIDENCIA MUNICIPAL
 ZIHUATEUTLA, PUEBLA
 2018 - 2021

TESORERÍA
 H. AYUNTAMIENTO
 ZIHUATEUTLA, PUEBLA
 2018 - 2021

CONTRALORIA
 ZIHUATEUTLA,
 PUEBLA.
 2018 - 2021



CLAVE: 26-08
 ENTIDAD FISCALIZADA: Zihuateutla
 AÑO: 2021

FECHA DE APROBACIÓN
 14/01/2021

HOJA: 1 DE: 4

PROGRAMA PRESUPUESTARIO

Nombre del Programa	Fortalecimiento de la Hacienda Pública Municipal, Aplicación correcta del gasto	
Unidad(es) Responsable(s)	Contabilidad	
Costo Total del Programa	\$691.312.68	
Fuente de Financiamiento	RECURSOS PROPIOS	PARTICIPACIONES
Monto Especifico	\$25,000.00	\$666.312.68

CLASIFICACIÓN FUNCIONAL DEL GASTO	
CLASIFICACIÓN	CONCEPTO
Finalidad	1. Gobierno
Función	1.5. Asuntos financieros y hacendarios
Subfunción	1.5.1 Asuntos Financieros
Sub/Subfunción	Aplicación correcta del Gasto

DATOS DE VINCULACIÓN AL PLAN ESTATAL DE DESARROLLO	
3. Desarrollo Económico para Todas y Todos	
DATOS DE VINCULACIÓN AL PLAN MUNICIPAL DE DESARROLLO (EJES, ESTRATEGIAS U OBJETIVOS GENERALES)	
1. Gobierno abierto y cercano a ti	
NIVEL INMEDIATO INFERIOR (OBJETIVO O LINEA ESTRATEGICA)	
Estrategia: Crear instrumentos que permitan una mejora regulatoria en los trámites, así como acortar el tiempo de respuesta, y llevar un control y seguimiento de los servicios prestados.	

RESUMEN NARRATIVO	Cumplir con las obligaciones imputables al Gobierno Municipal mediante la entrega en tiempo y forma la documentación requerida por las autoridades fiscalizadoras.
-------------------	--

Indicador					
NOMBRE	Porcentaje de instituciones que funcionan como autoridades fiscalizadoras para el Municipio.				
DIMENSIÓN A MEDIR	Eficiencia	FRECUENCIA DE MEDICIÓN	Anual	MÉTODO DE CÁLCULO	$V1/V2 * 100$
TIPO DE INDICADOR	Estratégico	TIPO DE FÓRMULA	Porcentaje	COMPORTAMIENTO DEL INDICADOR HACIA LA META	Ascendente
LINEA BASE		META DEL INDICADOR			
VALOR		100			

PROGRAMADO																	
VARIABLES	NOMBRE	UNIDAD DE MEDIDA	CALENDARIO - PROGRAMADO												TOTAL	META PROGRAMADA EN EL AÑO	
			PROGRAMADO	ENE	FEB	MAR	ABR	MAY	JUN	JUL	AGO	SEP	OCT	NOV			DIC
VARIABLE 1	Número de instituciones que solicitan información	Instituciones	PROGRAMADO VARIABLE 1												4	4	100.00%
VARIABLE 2	Número de instituciones que fiscalizan el Municipio	Instituciones	PROGRAMADO VARIABLE 2												4	4	

REALIZADO																	
VARIABLES	NOMBRE	UNIDAD DE MEDIDA	CALENDARIO - PROGRAMADO												TOTAL	RESULTADO ALCANZADO EN EL AÑO	
			REALIZADO	ENE	FEB	MAR	ABR	MAY	JUN	JUL	AGO	SEP	OCT	NOV			DIC
VARIABLE 1	Número de instituciones que solicitan información	Instituciones	REALIZADO VARIABLE 1													4	#VALOR!
VARIABLE 2	Número de instituciones que fiscalizan el Municipio	Instituciones	REALIZADO VARIABLE 2												4	4	

Explicaciones y causas de las variaciones al cumplimiento de la programación. ¿Por qué no se cumplió o por qué se superó considerablemente lo programado?

RESUMEN NARRATIVO	El Ayuntamiento genera información contable y presupuestal de manera oportuna, confiable, veraz y objetiva de la Situación Financiera del Municipio, con base en la normatividad aplicable para el fortalecimiento de la Hacienda Pública Municipal.
-------------------	--

Indicador					
NOMBRE	Tasa de variación del Marco Normativo aplicable para el fortalecimiento de la Hacienda Pública Municipal y la aplicación correcta del gasto.				
DIMENSIÓN A MEDIR	Eficiencia	FRECUENCIA DE MEDICIÓN	Anual	MÉTODO DE CÁLCULO	$(V1/V2 - 1) * 100$
TIPO DE INDICADOR	Gestión	TIPO DE FÓRMULA	Variación Porcentual	COMPORTAMIENTO DEL INDICADOR HACIA LA META	Ascendente
LINEA BASE		META DEL INDICADOR			
VALOR		100.0			

PROGRAMADO																	
VARIABLES	NOMBRE	UNIDAD DE MEDIDA	CALENDARIO - PROGRAMADO												TOTAL	META PROGRAMADA EN EL AÑO	
			PROGRAMADO	ENE	FEB	MAR	ABR	MAY	JUN	JUL	AGO	SEP	OCT	NOV			DIC
VARIABLE 1	Marco normativo aplicable en el año actual	Marco normativo	PROGRAMADO VARIABLE 1												4	4	6.00%
VARIABLE 2	Marco normativo aplicado en el año anterior	Marco normativo	PROGRAMADO VARIABLE 2												4	4	



CLAVE: 26-08
 ENTIDAD FISCALIZADA: Zihuateutla
 AÑO: 2021

FECHA DE APROBACIÓN
 14/01/2021

HOJA: 2 DE: 4

PROGRAMA PRESUPUESTARIO

Nombre del Programa Fortalecimiento de la Hacienda Pública Municipal, Aplicación correcta del gasto
 Unidad(es) Responsable(s) Contabilidad
 Costo Total del Programa \$691.312.68

VARIABLES	NOMBRE	UNIDAD DE MEDIDA	CALENDARIO - PROGRAMADO												TOTAL	RESULTADO ALCANZADO EN EL AÑO				
			REALIZADO	ENE	FEB	MAR	ABR	MAY	JUN	JUL	AGO	SEP	OCT	NOV			DIC			
VARIABLE 1	Marco normativo aplicable en el año actual	Marco normativo	REALIZADO VARIABLE 1															4	4	#(VALOR!)
VARIABLE 2	Marco normativo aplicado en el año anterior	Marco normativo	REALIZADO VARIABLE 2																	

CUMPLIMIENTO FINAL

Explicaciones y causas de las variaciones al cumplimiento de la programación, ¿Por qué no se cumplió o por qué se superó considerablemente lo programado?

COMPONENTES

COMPONENTE 1 RESUMEN NARRATIVO Obligaciones fiscales cumplidas

Indicador

NOMBRE	Tasa de variación de cumplimiento de obligaciones fiscales federales.				
DIMENSIÓN A MEDIR	Eficiencia	FRECUENCIA DE MEDICIÓN	Mensual	MÉTODO DE CALCULO	(V1/V2-1)*100
TIPO DE INDICADOR	Gestión	TIPO DE FÓRMULA	Variación Porcentual	COMPORTAMIENTO DEL INDICADOR HACIA LA META	Ascendente
LINEA BASE		META DEL INDICADOR			
VALOR	100	VALOR	2020	VALOR	100.00
		ANO			

PROGRAMADO

VARIABLES	NOMBRE	UNIDAD DE MEDIDA	CALENDARIO - PROGRAMADO												TOTAL	META PROGRAMADA EN EL AÑO			
			PROGRAMADO	ENE	FEB	MAR	ABR	MAY	JUN	JUL	AGO	SEP	OCT	NOV			DIC		
VARIABLE 1	Número de obligaciones cumplidas en el año actual	Declaración de impuestos	PROGRAMADO VARIABLE 1	1	1	1	1	1	1	1	1	1	1	1	1	1	1	10	-16.67%
VARIABLE 2	Número de obligaciones cumplidas en el año anterior	Declaración de impuestos	PROGRAMADO VARIABLE 2														12	12	

REALIZADO

VARIABLES	NOMBRE	UNIDAD DE MEDIDA	CALENDARIO - PROGRAMADO												TOTAL	RESULTADO ALCANZADO EN EL AÑO			
			REALIZADO	ENE	FEB	MAR	ABR	MAY	JUN	JUL	AGO	SEP	OCT	NOV			DIC		
VARIABLE 1	Número de obligaciones cumplidas en el año actual	Declaración de impuestos	REALIZADO VARIABLE 1																#(VALOR!)
VARIABLE 2	Número de obligaciones cumplidas en el año anterior	Declaración de impuestos	REALIZADO VARIABLE 2														12	12	

CUMPLIMIENTO FINAL

Explicaciones y causas de las variaciones al cumplimiento de la programación, ¿Por qué no se cumplió o por qué se superó considerablemente lo programado?

COMPONENTE 2 RESUMEN NARRATIVO Información Financiera en tiempo y forma para ser presentada ante órganos fiscalizadores, emitida.

Indicador

NOMBRE	Porcentaje de Reportes entregados a órganos fiscalizadores en tiempo y forma.				
DIMENSIÓN A MEDIR	Eficiencia	FRECUENCIA DE MEDICIÓN	Mensual	MÉTODO DE CALCULO	V1/V2*100
TIPO DE INDICADOR	Gestión	TIPO DE FÓRMULA	Porcentaje	COMPORTAMIENTO DEL INDICADOR HACIA LA META	Ascendente
LINEA BASE		META DEL INDICADOR			
VALOR	100	VALOR	2020	VALOR	100
		ANO			

PROGRAMADO

VARIABLES	NOMBRE	UNIDAD DE MEDIDA	CALENDARIO - PROGRAMADO												TOTAL	META PROGRAMADA EN EL AÑO			
			PROGRAMADO	ENE	FEB	MAR	ABR	MAY	JUN	JUL	AGO	SEP	OCT	NOV			DIC		
VARIABLE 1	Total de reportes entregados a la ASE Puebla	Reportes	PROGRAMADO VARIABLE 1														17	17	100.00%
VARIABLE 2	Total de reportes programados para entrega a la ASE Puebla	Reportes	PROGRAMADO VARIABLE 2														17	17	

REALIZADO

VARIABLES	NOMBRE	UNIDAD DE MEDIDA	CALENDARIO - PROGRAMADO												TOTAL	RESULTADO ALCANZADO EN EL AÑO			
			REALIZADO	ENE	FEB	MAR	ABR	MAY	JUN	JUL	AGO	SEP	OCT	NOV			DIC		
VARIABLE 1	Total de reportes entregados a la ASE Puebla	Reportes	REALIZADO VARIABLE 1																#(VALOR!)
VARIABLE 2	Total de reportes programados para entrega a la ASE Puebla.	Reportes	REALIZADO VARIABLE 2														17	17	

CUMPLIMIENTO FINAL

Explicaciones y causas de las variaciones al cumplimiento de la programación, ¿Por qué no se cumplió o por qué se superó considerablemente lo programado?

COMPONENTE 2 RESUMEN NARRATIVO

Indicador

NOMBRE					
DIMENSIÓN A MEDIR		FRECUENCIA DE MEDICIÓN		MÉTODO DE CALCULO	
TIPO DE INDICADOR		TIPO DE FÓRMULA		COMPORTAMIENTO DEL INDICADOR HACIA LA META	
LINEA BASE		META DEL INDICADOR			
VALOR		VALOR		VALOR	
		ANO			



CLAVE: 26-08
 ENTIDAD FISCALIZADA: Zihuateutla
 AÑO: 2021

FECHA DE APROBACIÓN
 14/01/2021
 HOJA: 3 DE: 4

PROGRAMA PRESUPUESTARIO

Nombre del Programa Fortalecimiento de la Hacienda Pública Municipal, Aplicación correcta del gasto
 Unidad(es) Responsable(s) Contabilidad
 Costo Total del Programa \$691.312.68

VALOR		AÑO																
PROGRAMADO																		
VARIABLES	NOMBRE	UNIDAD DE MEDIDA	CALENDARIO - PROGRAMADO												TOTAL	META PROGRAMADA EN EL AÑO		
			PROGRAMADO	ENE	FEB	MAR	ABR	MAY	JUN	JUL	AGO	SEP	OCT	NOV			DIC	
VARIABLE 1			PROGRAMADO VARIABLE 1															#(VALOR!)
VARIABLE 2			PROGRAMADO VARIABLE 2															

REALIZADO																		
VARIABLES	NOMBRE	UNIDAD DE MEDIDA	CALENDARIO - PROGRAMADO												TOTAL	RESULTADO ALCANZADO EN EL AÑO		
			REALIZADO	ENE	FEB	MAR	ABR	MAY	JUN	JUL	AGO	SEP	OCT	NOV			DIC	
VARIABLE 1			REALIZADO VARIABLE 1															#(VALOR!)
VARIABLE 2			REALIZADO VARIABLE 2															

CUMPLIMIENTO FINAL

Explicaciones y causas de las variaciones al cumplimiento de la programación. ¿Por qué no se cumplió o por que se supero considerablemente lo programado?



CLAVE: 26-08
 ENTIDAD FISCALIZADA: Zihuateutla
 AÑO: 2021

FECHA DE APROBACIÓN
 14/01/2021
 HOJA: 4 DE: 4

PROGRAMA PRESUPUESTARIO

Nombre del Programa Fortalecimiento de la Hacienda Pública Municipal, Aplicación correcta del gasto
 Unidad(es) Responsable(s) Contabilidad
 Costo Total del Programa \$691,312.68

COMPONENTE	DESCRIPCIÓN	UNIDAD DE MEDIDA	CALENDARIO												TOTAL	PORCENTAJE DE CUMPLIMIENTO DE LA ACTIVIDAD			
			PROGRAMADO / REALIZADO		ENE	FEB	MAR	ABR	MAY	JUN	JUL	AGO	SEP	OCT			NOV	DIC	
			PROGRAMADO	REALIZADO															
C1 Obligaciones fiscales cumplidas	1 Realizar 12 declaraciones de impuestos a nivel federal anualmente.		PROGRAMADO	1	1	1	1	1	1	1	1	1	1	1	1	1	12	0%	
			REALIZADO																0
	2 Realizar 12 declaraciones de impuestos a nivel estatal anualmente.		PROGRAMADO	1	1	1	1	1	1	1	1	1	1	1	1	1	1	12	0%
			REALIZADO															0	
	3			PROGRAMADO													0	-	
				REALIZADO															0
	4			PROGRAMADO													0	-	
				REALIZADO															0
	5			PROGRAMADO													0	-	
				REALIZADO															0
C2 Información Financiera en tiempo y forma para ser presentada ante órganos fiscalizadores, emitida.	1 Presentar 12 Estados Financieros ante la ASE Puebla previamente autorizados por el H. Cabildo.	Estados Financieros	PROGRAMADO	1	1	1	1	1	1	1	1	1	1	1	1	1	12	0%	
			REALIZADO																0
	2 Presentar 1 Cuenta Pública ante la ASE Puebla previamente autorizada por H. Cabildo.	Cuenta Pública	PROGRAMADO					1									1	0%	
			REALIZADO														0		
	3 Presentar 4 Informes Financieros ante la ASE Puebla para el cumplimiento de los dispuesto en la Ley de Disciplina Financiera.	Informes Financieros	PROGRAMADO	1			1							1			4	0%	
			REALIZADO														0		
	4			PROGRAMADO													0	-	
				REALIZADO															0
	5			PROGRAMADO													0	-	
				REALIZADO															0

[Signature]
 PRESIDENTE MUNICIPAL
 LIC. MIGUEL ÁNGEL MORALES MORALES
 RESPONSABLE 1

[Signature]
 TESORERO MUNICIPAL
 T.S.U. YESENIA CORTÉS MALDONADO
 RESPONSABLE 2

[Signature]
 CONTRALOR MUNICIPAL
 L.C.P. KARLA EDITH GÓMEZ GARNICA
 RESPONSABLE 3

RESIDENCIA MUNICIPAL
 ZIHUATEUTLA, PUEBLA
 2018 - 2021

TESORERIA H. AYUNTAMIENTO
 ZIHUATEUTLA, PUEBLA
 2018 - 2021

CONTRALORIA
 ZIHUATEUTLA,
 PUEBLA.
 2018 - 2021



CLAVE: _____ 26-08
 ENTIDAD FISCALIZADA: _____ Zihuateutla
 AÑO: _____ 2021

FECHA DE APROBACIÓN
 14/01/2021

HOJA: 1 DE: 3

PROGRAMA PRESUPUESTARIO

Nombre del Programa	Fortalecimiento de la Hacienda Pública Municipal a través de Impuesto Predial	
Unidad(es) Responsable(s)	Impuesto Predial	
Costo Total del Programa	\$93,111.76	
Fuente de Financiamiento	PARTICIPACIONES	
Monto Especifico por Fuente de Financiamiento	\$93,111.76	

CLASIFICACIÓN		CONCEPTO
Finalidad		1. Gobierno
Función		1.5. Asuntos financieros y hacendarios
Subfunción		1.5.2 Asuntos Hacendarios
Sub/Subfunción		Incrementar la recaudación municipal

DATOS DE VINCULACIÓN AL PLAN ESTATAL DE DESARROLLO
 3. Desarrollo Económico para Todas y Todos

DATOS DE VINCULACIÓN AL PLAN MUNICIPAL DE DESARROLLO (EJES, ESTRATEGIAS U OBJETIVOS GENERALES)
 1. Gobierno Abierto y Cercano a ti

NIVEL INMEDIATO INFERIOR (OBJETIVO O LINEA ESTRATEGICA)
 Brindar a la ciudadanía una mejor prestación de servicios y/o trámites

FIN

RESUMEN NARRATIVO Contribuir al fortalecimiento en la eficiencia de la recaudación de ingresos propios a través de mecanismos para una gobernanza con capacidad de respuesta a favor del bienestar ciudadano.

Indicador					
NOMBRE	Porcentaje de campañas de recaudación ejecutadas				
DIMENSIÓN A MEDIR	Eficacia	FRECUENCIA DE MEDICIÓN	Trimestral	MÉTODO DE CALCULO	(V1/V2)*100
TIPO DE INDICADOR	Estratégico	TIPO DE FÓRMULA	Porcentaje	COMPORTAMIENTO DEL INDICADOR HACIA LA META	Ascendente
LINEA BASE			META DEL INDICADOR		
VALOR 100			VALOR 100.00		
AÑO 2020					

PROGRAMADO																	
VARIABLES	NOMBRE	UNIDAD DE MEDIDA	CALENDARIO - PROGRAMADO												TOTAL	META PROGRAMADA EN EL AÑO	
			PROGRAMADO	ENE	FEB	MAR	ABR	MAY	JUN	JUL	AGO	SEP	OCT	NOV			DIC
VARIABLE 1	Número de campañas de recaudación realizadas	campañas	PROGRAMADO VARIABLE 1		1	3		1	1	1	1	1				9	100.00%
VARIABLE 2	Número de campañas de recaudación programadas	campañas	PROGRAMADO VARIABLE 2										9			9	

REALIZADO																	
VARIABLES	NOMBRE	UNIDAD DE MEDIDA	CALENDARIO - PROGRAMADO												TOTAL	RESULTADO ALCANZADO EN EL AÑO	
			REALIZADO	ENE	FEB	MAR	ABR	MAY	JUN	JUL	AGO	SEP	OCT	NOV			DIC
VARIABLE 1	Número de campañas de recaudación realizadas	campañas	REALIZADO VARIABLE 1													9	#¡VALOR!
VARIABLE 2	Número de campañas de recaudación programadas	campañas	REALIZADO VARIABLE 2										9			9	

Explicaciones y causas de las variaciones al cumplimiento de la programación, ¿Por qué no se cumplió o por que se supero considerablemente lo programado?

PROPOSITO

RESUMEN NARRATIVO Las Finanzas Públicas del Municipio son fortalecidas a través de la diversificación de fuentes de financiamiento, así como una mayor eficacia y eficiencia en la recaudación de ingresos propios.

Indicador					
NOMBRE	Porcentaje de ingresos propios por concepto de Impuesto Predial recaudados respecto a lo establecido a la Ley de Ingresos del Municipio.				
DIMENSIÓN A MEDIR	Eficiencia	FRECUENCIA DE MEDICIÓN	Mensual	MÉTODO DE CALCULO	(V1/V2)*100
TIPO DE INDICADOR	Estratégico	TIPO DE FÓRMULA	Porcentaje	COMPORTAMIENTO DEL INDICADOR HACIA LA META	Ascendente
LINEA BASE			META DEL INDICADOR		
VALOR 100			VALOR 100.0		
AÑO 2020					

PROGRAMADO																	
VARIABLES	NOMBRE	UNIDAD DE MEDIDA	CALENDARIO - PROGRAMADO												TOTAL	META PROGRAMADA EN EL AÑO	
			PROGRAMADO	ENE	FEB	MAR	ABR	MAY	JUN	JUL	AGO	SEP	OCT	NOV			DIC
VARIABLE 1	Ingresos recaudados en el ejercicio 2021	Pesos	PROGRAMADO VARIABLE 1														#¡VALOR!
VARIABLE 2	Monto presupuestado aprobado en la Ley de Ingresos del Municipio	Pesos	PROGRAMADO VARIABLE 2											400,000		400000	



CLAVE: 26-08
 ENTIDAD FISCALIZADA: Zihuateutla
 AÑO: 2021

FECHA DE APROBACIÓN
 14/01/2021

HOJA: 2 DE: 3

PROGRAMA PRESUPUESTARIO

Nombre del Programa Fortalecimiento de la Hacienda Pública Municipal a través de Impuesto Predial
 Unidad(es) Responsable(s) Impuesto Predial
 Costo Total del Programa \$93,111.76

REALIZADO

VARIABLES	NOMBRE	UNIDAD DE MEDIDA	CALENDARIO - PROGRAMADO												TOTAL	RESULTADO ALCANZADO EN EL AÑO			
			REALIZADO	ENE	FEB	MAR	ABR	MAY	JUN	JUL	AGO	SEP	OCT	NOV			DIC		
VARIABLE 1	Ingresos recaudados en el ejercicio 2021	Pesos	REALIZADO VARIABLE 1																=VALOR!
VARIABLE 2	Monto presupuestado aprobado en la Ley de Ingresos del Municipio	Pesos	REALIZADO VARIABLE 2													400,000	400000		

CUMPLIMIENTO FINAL

Explicaciones y causas de las variaciones al cumplimiento de la programación, ¿Por qué no se cumplió o por que se supero considerablemente lo programado?

COMPONENTES

COMPONENTE 1 RESUMEN NARRATIVO Estrategias para obtener recursos propios, realizadas.

Indicador

NOMBRE	Porcentaje de campañas de recaudación del impuesto predial realizadas.		
DIMENSIÓN A MEDIR	Eficiencia	FRECUENCIA DE MEDICIÓN	Mesual
MÉTODO DE CÁLCULO	(V1/V2)*100		
TIPO DE INDICADOR	Gestión	TIPO DE FÓRMULA	Porcentaje
COMPORTAMIENTO DEL INDICADOR HACIA LA META	Regular		
LÍNEA BASE	100	AÑO	2020
META DEL INDICADOR	100.00		

PROGRAMADO

VARIABLES	NOMBRE	UNIDAD DE MEDIDA	CALENDARIO - PROGRAMADO												TOTAL	META PROGRAMADA EN EL AÑO		
			PROGRAMADO	ENE	FEB	MAR	ABR	MAY	JUN	JUL	AGO	SEP	OCT	NOV			DIC	
VARIABLE 1	número de campañas de recaudación del impuesto predial que se llevan a cabo	campañas	PROGRAMADO VARIABLE 1		1	3		1	1	1	1	1	1				9	100.00%
VARIABLE 2	número campañas de recaudación del impuesto predial programadas	campañas	PROGRAMADO VARIABLE 2		1	1	1	1	1	1	1	1	1	1		9		

REALIZADO

VARIABLES	NOMBRE	UNIDAD DE MEDIDA	CALENDARIO - PROGRAMADO												TOTAL	RESULTADO ALCANZADO EN EL AÑO		
			REALIZADO	ENE	FEB	MAR	ABR	MAY	JUN	JUL	AGO	SEP	OCT	NOV			DIC	
VARIABLE 1	número de campañas de recaudación del impuesto predial que se llevan a cabo	campañas	REALIZADO VARIABLE 1															=VALOR!
VARIABLE 2	número campañas de recaudación del impuesto predial programadas	campañas	REALIZADO VARIABLE 2		1	1	1	1	1	1	1	1	1	1		9		

CUMPLIMIENTO FINAL

Explicaciones y causas de las variaciones al cumplimiento de la programación, ¿Por qué no se cumplió o por que se supero considerablemente lo programado?

COMPONENTE 2 RESUMEN NARRATIVO Legislación Municipal aplicada.

Indicador

NOMBRE	Porcentaje de cumplimiento a las disposiciones legales y normativas aplicadas.		
DIMENSIÓN A MEDIR	Eficiencia	FRECUENCIA DE MEDICIÓN	Anual
MÉTODO DE CÁLCULO	(V1/V2)*100		
TIPO DE INDICADOR	Estratégico	TIPO DE FÓRMULA	Porcentaje
COMPORTAMIENTO DEL INDICADOR HACIA LA META	Ascendente		
LÍNEA BASE		AÑO	
META DEL INDICADOR	100.00		

PROGRAMADO

VARIABLES	NOMBRE	UNIDAD DE MEDIDA	CALENDARIO - PROGRAMADO												TOTAL	META PROGRAMADA EN EL AÑO	
			PROGRAMADO	ENE	FEB	MAR	ABR	MAY	JUN	JUL	AGO	SEP	OCT	NOV			DIC
VARIABLE 1	Marco normativo institucional aplicable en el año actual	Marco normativo	PROGRAMADO VARIABLE 1												1	1	100.00%
VARIABLE 2	Marco normativo institucional aplicable concluidos en el anterior	Marco normativo	PROGRAMADO VARIABLE 2												1	1	

REALIZADO

VARIABLES	NOMBRE	UNIDAD DE MEDIDA	CALENDARIO - PROGRAMADO												TOTAL	RESULTADO ALCANZADO EN EL AÑO	
			REALIZADO	ENE	FEB	MAR	ABR	MAY	JUN	JUL	AGO	SEP	OCT	NOV			DIC
VARIABLE 1	Marco normativo institucional aplicable en el año actual.	Marco normativo	REALIZADO VARIABLE 1														=VALOR!
VARIABLE 2	Marco normativo institucional aplicable concluidos en el anterior.	Marco normativo	REALIZADO VARIABLE 2												1	1	

CUMPLIMIENTO FINAL

Explicaciones y causas de las variaciones al cumplimiento de la programación, ¿Por qué no se cumplió o por que se supero considerablemente lo programado?



CLAVE: 26-08
 ENTIDAD FISCALIZADA: Zihuateutla
 AÑO: 2021

FECHA DE APROBACIÓN
 14/01/2021

HOJA: 3 DE: 3

PROGRAMA PRESUPUESTARIO

Nombre del Programa: Fortalecimiento de la Hacienda Pública Municipal a través de Impuesto Predial
 Unidad(es) Responsable(s): Impuesto Predial
 Costo Total del Programa: \$93,111.76

ACTIVIDADES																		
COMPONENTE	DESCRIPCIÓN	UNIDAD DE MEDIDA	CALENDARIO												TOTAL	PORCENTAJE DE CUMPLIMIENTO DE LA ACTIVIDAD		
			PROGRAMADO / REALIZADO	ENE	FEB	MAR	ABR	MAY	JUN	JUL	AGO	SEP	OCT	NOV			DIC	
C1 Estrategias para obtener recursos propios, realizadas.	1	2 campañas con aplicación de descuentos del 10%, 40% y 50% a personas de 65 años, discapacitados y contribuyentes de cuentas corrientes.	campaña	PROGRAMADO		1	1										2	0%
				REALIZADO													0	
	2	1 campaña en comunidad Ernesto Hernández	campaña	PROGRAMADO				1									1	0%
				REALIZADO													0	
	3	1 campaña en la comunidad de Cerro Verde	campaña	PROGRAMADO					1								1	0%
				REALIZADO													0	
	4	1 campaña en la comunidad de Tenangulo	campaña	PROGRAMADO						1							1	0%
				REALIZADO													0	
5	1 campaña en la comunidad de Tzotzota	campaña	PROGRAMADO							1						1	0%	
			REALIZADO													0		
6	1 campaña en la comunidad de Mazacatlan	campaña	PROGRAMADO								1					1	0%	
			REALIZADO													0		
7	1 campaña en la comunidad de Tecpatlan	campaña	PROGRAMADO									1				1	0%	
			REALIZADO													0		
8	1 campaña en la comunidad de Azcatlan	campaña	PROGRAMADO										1			1	0%	
			REALIZADO													0		
C2 Legislación Municipal aplicada.	1	Elaboración de 1 reporte mensual de la recaudación de Impuesto Predial ante la Secretaría de Planeación y Finanzas.	Reporte	PROGRAMADO	1	1	1	1	1	1	1	1	1	1	1	1	10	0%
				REALIZADO													0	
	2	Elaboración de 1 reporte anual de la Recaudación de Impuesto Predial ante la Secretaría de Finanzas.	Reporte	PROGRAMADO				1									1	0%
				REALIZADO													0	
	3	Elaboración de 1 Cuatru mensual de la recaudación de Impuesto Predial ante la Auditoría Superior del Estado de Puebla	Reporte	PROGRAMADO	1	1	1	1	1	1	1	1	1	1	1	1	10	0%
			REALIZADO													0		
4	Elaboración de 1 Cuatru Anual de la recaudación de Impuesto Predial ante la Auditoría Superior del Estado de Puebla	Reporte	PROGRAMADO				1									1	0%	
			REALIZADO													0		
5			PROGRAMADO													0		
			REALIZADO													0		

[Signature]
 PRESIDENTE MUNICIPAL
 LIC. MIGUEL ÁNGEL MORALES MORALES
 RESPONSABLE 1



[Signature]
 TESORERO MUNICIPAL
 T.S.U. YESENIA CORTES MALDONADO
 RESPONSABLE 2



[Signature]
 CONTRALOR MUNICIPAL
 L.C.P. KARLA EDITH GÓMEZ GARNICA
 RESPONSABLE 3





CLAVE: 26-08
 ENTIDAD FISCALIZADA: Zihuateutla
 AÑO: 2021

FECHA DE APROBACIÓN
 14/01/2021

HOJA: 1 DE: 3

PROGRAMA PRESUPUESTARIO

Nombre del Programa	Fortalecimiento de la Hacienda Pública Municipal Incrementar la Recaudación Municipal a través del Registro Civil	
Unidad(es) Responsable(s)	Registro Civil	
Costo Total del Programa	\$330,139.52	
Fuente de Financiamiento	RECURSOS PROPIOS	PARTICIPACIONES
Monto Especifico	\$226,000.00	\$104,139.52

CLASIFICACIÓN		CONCEPTO	
Finalidad		1. Gobierno	
Función		1.8 Otros servicios generales	
Subfunción		1.8.1 Servicios Registrales, Administrativos y Patrimoniales	
Sub/Subfunción		Incrementar la recaudación municipal	

DATOS DE VINCULACIÓN AL PLAN ESTATAL DE DESARROLLO	
3. Desarrollo Económico para Todas y Todos	
DATOS DE VINCULACIÓN AL PLAN MUNICIPAL DE DESARROLLO (EJES, ESTRATEGIAS U OBJETIVOS GENERALES)	
1. Gobierno abierto y cercano a ti	
NIVEL INMEDIATO INFERIOR (OBJETIVO O LINEA ESTRATEGICA)	
Brindar a la ciudadanía una mejor prestación de servicios y/o de trámites	

FIN	
RESUMEN NARRATIVO	Contribuir al fortalecimiento en la eficiencia de la recaudación de ingresos propios a través de la prestación de servicios/trámites simplificados y de respuesta a favor del bienestar ciudadano.

Indicador					
HOMBRE	Porcentaje de servicios/trámites simplificados en el Registro Civil.				
DIMENSION A MEDIR	Eficacia	FRECUENCIA DE MEDICIÓN	Mensual	METODO DE CALCULO	(V1/V2)*100
TIPO DE INDICADOR	Estratégico	TIPO DE FÓRMULA	Porcentaje	COMPORTAMIENTO DEL INDICADOR HACIA LA META	Ascendente
LINEA BASE			META DEL INDICADOR		
VALOR		AÑO		VALOR	
100		2020		100.00	

PROGRAMADO																		
VARIABLES	NOMBRE	UNIDAD DE MEDIDA	CALENDARIO - PROGRAMADO												TOTAL	META PROGRAMADA EN EL AÑO		
			PROGRAMADO	ENE	FEB	MAR	ABR	MAY	JUN	JUL	AGO	SEP	OCT	NOV			DIC	
VARIABLE 1	Numero de servicios/trámites atendidos en el Registro Civil	Servicios/trámites	PROGRAMADO VARIABLE 1													645	645	100.00%
VARIABLE 2	Numero de personas que solicitan un servicio en el Registro Civil	Servicios/trámites	PROGRAMADO VARIABLE 2													645	645	

REALIZADO																		
VARIABLES	NOMBRE	UNIDAD DE MEDIDA	CALENDARIO - PROGRAMADO												TOTAL	RESULTADO ALCANZADO EN EL AÑO		
			REALIZADO	ENE	FEB	MAR	ABR	MAY	JUN	JUL	AGO	SEP	OCT	NOV			DIC	
VARIABLE 1	Numero de servicios/trámites atendidos en el Registro Civil	Servicios/trámites	REALIZADO VARIABLE 1															#¡VALOR!
VARIABLE 2	Numero de personas que solicitan un servicio en el Registro Civil	Servicios/trámites	REALIZADO VARIABLE 2													645	645	

Explicaciones y causas de las variaciones al cumplimiento de la programación, ¿Por qué no se cumplió o por que se supero considerablemente lo programado?

CUMPLIMIENTO FINAL

PROPÓSITO	
RESUMEN NARRATIVO	Las Finanzas Públicas del Municipio son fortalecidas a través de la diversificación de fuentes de financiamiento, así como una mayor eficacia y eficiencia en la recaudación de ingresos propios.

Indicador					
HOMBRE	Porcentaje de Ingresos propios por concepto de Registro Civil recaudados respecto a lo establecido a la Ley de Ingresos del Municipio.				
DIMENSION A MEDIR	Eficiencia	FRECUENCIA DE MEDICIÓN	Anual	METODO DE CALCULO	(V1/V2)*100
TIPO DE INDICADOR	Estratégico	TIPO DE FÓRMULA	Porcentaje	COMPORTAMIENTO DEL INDICADOR HACIA LA META	Regular
LINEA BASE			META DEL INDICADOR		
VALOR		AÑO		VALOR	
100		2020		100.00	

PROGRAMADO																		
VARIABLES	NOMBRE	UNIDAD DE MEDIDA	CALENDARIO - PROGRAMADO												TOTAL	META PROGRAMADA EN EL AÑO		
			PROGRAMADO	ENE	FEB	MAR	ABR	MAY	JUN	JUL	AGO	SEP	OCT	NOV			DIC	
VARIABLE 1	Ingresos recaudados en el ejercicio 2021	Pesos	PROGRAMADO VARIABLE 1															#¡VALOR!
VARIABLE 2	Monto presupuestado aprobado en la Ley de Ingresos del Municipio	Pesos	PROGRAMADO VARIABLE 2													355,000	355,000	

REALIZADO

VARIABLES	NOMBRE	UNIDAD DE MEDIDA	CALENDARIO - PROGRAMADO												TOTAL	RESULTADO ALCANZADO EN EL AÑO			
			REALIZADO	ENE	FEB	MAR	ABR	MAY	JUN	JUL	AGO	SEP	OCT	NOV			DIC		
VARIABLE 1	Ingresos recaudados en el ejercicio 2021	Pesos	REALIZADO VARIABLE 1																#¡VALOR!
VARIABLE 2	Monto presupuestado aprobado en la Ley de Ingresos del Municipio	Pesos	REALIZADO VARIABLE 2													355,000	355000		

CUMPLIMIENTO FINAL

Explicaciones y causas de las variaciones al cumplimiento de la programación, ¿Por qué no se cumplió o por que se supero considerablemente lo programado?

COMPONENTES

COMPONENTE 1 RESUMEN NARRATIVO	Servicios prestados por el Registro Civil implementados.
--------------------------------	--

Indicador

NOMBRE	Porcentaje de personas atendidas en atención a los servicios prestados por el Registro Civil.					
DIMENSIÓN A MEDIR	Eficiencia	FRECUENCIA DE MEDICIÓN	trimestral	MÉTODO DE CÁLCULO	(V1/V2)*100	
TIPO DE INDICADOR	Gestión	TIPO DE FÓRMULA	Porcentaje	COMPORTAMIENTO DEL INDICADOR HACIA LA META	Ascendente	
LINEA BASE			META DEL INDICADOR			
VALOR 1			META DEL INDICADOR 50			
AÑO 2019						

PROGRAMADO

VARIABLES	NOMBRE	UNIDAD DE MEDIDA	CALENDARIO - PROGRAMADO												TOTAL	META PROGRAMADA EN EL AÑO		
			PROGRAMADO	ENE	FEB	MAR	ABR	MAY	JUN	JUL	AGO	SEP	OCT	NOV			DIC	
VARIABLE 1	Número de personas atendidas en el Registro Civil	Servicios/trámites	PROGRAMADO VARIABLE 1													645	645	100.00%
VARIABLE 2	Número de personas que solicitan un servicio en el Registro Civil	Servicios/trámites	PROGRAMADO VARIABLE 2												645	645		

REALIZADO

VARIABLES	NOMBRE	UNIDAD DE MEDIDA	CALENDARIO - PROGRAMADO												TOTAL	RESULTADO ALCANZADO EN EL AÑO		
			REALIZADO	ENE	FEB	MAR	ABR	MAY	JUN	JUL	AGO	SEP	OCT	NOV			DIC	
VARIABLE 1	Número de personas atendidas en el Registro Civil	Servicios/trámites	REALIZADO VARIABLE 1															#¡VALOR!
VARIABLE 2	Número de personas que solicitan un servicio en el Registro Civil	Servicios/trámites	REALIZADO VARIABLE 2												645	645		

CUMPLIMIENTO FINAL

Explicaciones y causas de las variaciones al cumplimiento de la programación, ¿Por qué no se cumplió o por que se supero considerablemente lo programado?

ACTIVIDADES

COMPONENTE	DESCRIPCIÓN	UNIDAD DE MEDIDA	CALENDARIO												TOTAL	PORCENTAJE DE CUMPLIMIENTO DE LA ACTIVIDAD		
			PROGRAMADO / REALIZADO	ENE	FEB	MAR	ABR	MAY	JUN	JUL	AGO	SEP	OCT	NOV			DIC	
C1 Servicios prestados por el Registro Civil implementados.	1 Realizar el trámite de 550 Extractos de Nacimiento.	Trámites	PROGRAMADO	55	55	55	55	55	55	55	55	55	55	55	55	55	550	0%
			REALIZADO															
	2 Realizar el trámite de 10 Extractos de Defunción.	Trámites	PROGRAMADO	1	1	1	1	1	1	1	1	1	1	1	1	1	10	0%
			REALIZADO															
	3 Realizar el trámite de 40 Extractos de Matrimonio.	Trámites	PROGRAMADO	4	4	4	4	4	4	4	4	4	4	4	4	4	40	0%
			REALIZADO															
	4 Realizar el trámite de 5 Actas de Divorcio.	Trámites	PROGRAMADO			1	1	1	1	1	1						5	0%
			REALIZADO														0	
	5 Realizar 40 Presentaciones Matrimoniales	Trámites	PROGRAMADO	4	4	4	4	4	4	4	4	4	4	4	4	4	40	0%
			REALIZADO															

PRESIDENTE MUNICIPAL
LIC. MIGUEL ANGEL MORALES MORALES
RESPONSABLE 1

TESORERO MUNICIPAL
T.S.U. YESENIA CORTES MALDONADO
RESPONSABLE 2

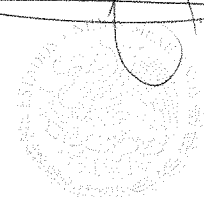
CONTRALOR MUNICIPAL
L.C.P. KARLA EDITH GÓMEZ GARNICA
RESPONSABLE 3



PRESIDENCIA
MUNICIPAL
ZIHUATEUTLA, PUEBLA
2018 - 2021



TESORERIA
H. AYUNTAMIENTO
ZIHUATEUTLA, PUEBLA
2018 - 2021



CONTRALORÍA
ZIHUATEUTLA,
PUEBLA.
2018 - 2021