

MUNICIPIO DE ZIHUATEUTLA (a)
Estado de Situación Financiera Detallado - LDF
Al 31 de diciembre de 2019 y al 31 de Marzo de 2020 (b)
(PESOS)

Concepto (c)	2020 (d)	31 de diciembre de 2019 (e)	Concepto (c)	2020 (d)	31 de diciembre de 2019 (e)
ACTIVO			PASIVO		
Activo Circulante			Pasivo Circulante		
a. Efectivo y Equivalentes (a=a1+a2+a3+a4+a5+a6+a7)	1,393,855	31,090	a. Cuentas por Pagar a Corto Plazo (a=a1+a2+a3+a4+a5+a6+a7+a8+a9)	161,115	466,054
a1) Efectivo	95,068	6,395	a1) Servicios Personales por Pagar a Corto Plazo	0	0
a2) Bancos/Tesorería	1,298,787	24,695	a2) Proveedores por Pagar a Corto Plazo	2,988	308,847
a3) Bancos/Dependencias y Otros	0	0	a3) Contratistas por Obras Públicas por Pagar a Corto Plazo	0	0
a4) Inversiones Temporales (Hasta 3 meses)	0	0	a4) Participaciones y Aportaciones por Pagar a Corto Plazo	0	0
a5) Fondos con Afectación Específica	0	0	a5) Transferencias Otorgadas por Pagar a Corto Plazo	0	0
a6) Depósitos de Fondos de Terceros en Garantía y/o Administración	0	0	a6) Intereses, Comisiones y Otros Gastos de la Deuda Pública por Pagar a Corto Plazo	0	0
a7) Otros Efectivos y Equivalentes	0	0	a7) Retenciones y Contribuciones por Pagar a Corto Plazo	58,117	157,207
b. Derechos a Recibir Efectivo o Equivalentes (b=b1+b2+b3+b4+b5+b6+b7)	25,175	55,837	a8) Devoluciones de la Ley de Ingresos por Pagar a Corto Plazo	0	0
b1) Inversiones Financieras de Corto Plazo	0	0	a9) Otras Cuentas por Pagar a Corto Plazo	100,000	0
b2) Cuentas por Cobrar a Corto Plazo	0	0	b. Documentos por Pagar a Corto Plazo (b=b1+b2+b3)	0	0
b3) Deudores Diversos por Cobrar a Corto Plazo	0	0	b1) Documentos Comerciales por Pagar a Corto Plazo	0	0
b4) Ingresos por Recuperar a Corto Plazo	0	0	b2) Documentos con Contratistas por Obras Públicas por Pagar a Corto Plazo	0	0
b5) Deudores por Anticipos de la Tesorería a Corto Plazo	0	0	b3) Otros Documentos por Pagar a Corto Plazo	0	0
b6) Préstamos Otorgados a Corto Plazo	0	0	c. Porción a Corto Plazo de la Deuda Pública a Largo Plazo (c=c1+c2)	0	0
b7) Otros Derechos a Recibir Efectivo o Equivalentes a Corto Plazo	25,175	55,837	c1) Porción a Corto Plazo de la Deuda Pública	0	0
c. Derechos a Recibir Bienes o Servicios (c=c1+c2+c3+c4+c5)	141,547	7,847	c2) Porción a Corto Plazo de Arrendamiento Financiero	0	0
c1) Anticipo a Proveedores por Adquisición de Bienes y Prestación de Servicios a Corto Plazo	141,547	7,847	d. Títulos y Valores a Corto Plazo	0	0
c2) Anticipo a Proveedores por Adquisición de Bienes Inmuebles y Muebles a Corto Plazo	0	0	e. Pasivos Diferidos a Corto Plazo (e=e1+e2+e3)	0	0
c3) Anticipo a Proveedores por Adquisición de Bienes Intangibles a Corto Plazo	0	0	e1) Ingresos Cobrados por Adelantado a Corto Plazo	0	0
c4) Anticipo a Contratistas por Obras Públicas a Corto Plazo	0	0	e2) Intereses Cobrados por Adelantado a Corto Plazo	0	0
c5) Otros Derechos a Recibir Bienes o Servicios a Corto Plazo	0	0	e3) Otros Pasivos Diferidos a Corto Plazo	0	0
d. Inventarios (d=d1+d2+d3+d4+d5)	0	0	f. Fondos y Bienes de Terceros en Garantía y/o Administración a Corto Plazo (f=f1+f2+f3+f4+f5+f6)	0	0
d1) Inventario de Mercancías para Venta	0	0	f1) Fondos en Garantía a Corto Plazo	0	0
d2) Inventario de Mercancías Terminadas	0	0	f2) Fondos en Administración a Corto Plazo	0	0
d3) Inventario de Mercancías en Proceso de Elaboración	0	0	f3) Fondos Contingentes a Corto Plazo	0	0
d4) Inventario de Materias Primas, Materiales y Suministros para Producción	0	0	f4) Fondos de Fideicomisos, Mandatos y Contratos Análogos a Corto Plazo	0	0
d5) Bienes en Tránsito	0	0	f5) Otros Fondos de Terceros en Garantía y/o Administración a Corto Plazo	0	0
e. Almacenes	0	0	f6) Valores y Bienes en Garantía a Corto Plazo	0	0
f. Estimación por Pérdida o Deterioro de Activos Circulantes (f=f1+f2)	0	0	g. Provisiones a Corto Plazo (g=g1+g2+g3)	0	0
f1) Estimación para Cuentas Incobrables por Derechos a Recibir Efectivo o Equivalentes	0	0	g1) Provisión para Demandas y Juicios a Corto Plazo	0	0
f2) Estimación por Deterioro de Inventarios	0	0	g2) Provisión para Contingencias a Corto Plazo	0	0
g. Otros Activos Circulantes (g=g1+g2+g3+g4)	0	0	g3) Otras Provisiones a Corto Plazo	0	0
g1) Valores en Garantía	0	0	h. Otros Pasivos a Corto Plazo (h=h1+h2+h3)	0	0
g2) Bienes en Garantía (excluye depósitos de fondos)	0	0	h1) Ingresos por Clasificar	0	0
g3) Bienes Derivados de Embargos, Decomisos, Aseguramientos y Dación en Pago	0	0	h2) Recaudación por Participar	0	0
g4) Adquisición con Fondos de Terceros	0	0	h3) Otros Pasivos Circulantes	0	0
IA. Total de Activos Circulantes (IA = a + b + c + d + e + f + g)	1,560,577	94,774	IIA. Total de Pasivos Circulantes (IIA = a + b + c + d + e + f + g + h)	161,115	466,054
Activo No Circulante			Pasivo No Circulante		
a. Inversiones Financieras a Largo Plazo	0	0	a. Cuentas por Pagar a Largo Plazo	0	0
b. Derechos a Recibir Efectivo o Equivalentes a Largo Plazo	0	0	b. Documentos por Pagar a Largo Plazo	0	0
c. Bienes Inmuebles, Infraestructura y Construcciones en Proceso	28,231,594	24,375,434	c. Deuda Pública a Largo Plazo	0	0
d. Bienes Muebles	477,221	477,221	d. Pasivos Diferidos a Largo Plazo	0	0
e. Activos Intangibles	11,120	11,120	e. Fondos y Bienes de Terceros en Garantía y/o en Administración a Largo Plazo	0	0
f. Depreciación, Deterioro y Amortización Acumulada de Bienes	-350,608	-350,608	f. Provisiones a Largo Plazo	0	0
g. Activos Diferidos	0	0	IIIB. Total de Pasivos No Circulantes (IIIB = a + b + c + d + e + f)	0	0
h. Estimación por Pérdida o Deterioro de Activos no Circulantes	0	0	II. Total del Pasivo (II = IIA + IIIB)	161,115	466,054
i. Otros Activos no Circulantes	0	0	HACIENDA PÚBLICA/PATRIMONIO		
IB. Total de Activos No Circulantes (IB = a + b + c + d + e + f + g + h + i)	28,369,327	24,513,167	IIIA. Hacienda Pública/Patrimonio Contribuido (IIIA = a + b + c)	24,519,825	24,519,825
I. Total del Activo (I = IA + IB)	29,929,904	24,607,941	a. Aportaciones	0	0
			b. Donaciones de Capital	0	0
			c. Actualización de la Hacienda Pública/Patrimonio	24,519,825	24,519,825
			IIIB. Hacienda Pública/Patrimonio Generado (IIIB = a + b + c + d + e)	5,248,964	-373,209
			a. Resultados del Ejercicio (Ahorro/ Desahorro)	5,632,956	-266,992
			b. Resultados de Ejercicios Anteriores	-374,069	-96,293
			c. Revalúos	0	0
			d. Reservas	0	0
			e. Rectificaciones de Resultados de Ejercicios Anteriores	-9,924	-9,924
			IIIC. Exceso o Insuficiencia en la Actualización de la Hacienda Pública/Patrimonio (IIIC=a+b)	0	0
			a. Resultado por Posición Monetaria	0	0
			b. Resultado por Tenencia de Activos no Monetarios	0	0
			III. Total Hacienda Pública/Patrimonio (III = IIIA + IIIB + IIIC)	29,768,789	24,146,616
			IV. Total del Pasivo y Hacienda Pública/Patrimonio (IV = II + III)	29,929,904	24,612,670

ESTADOS UNIDOS MEXICANOS
PRESIDENCIA MUNICIPAL
ZIHUATEUTLA, PUEBLA
2018 - 2021

LIC. MIGUEL ÁNGEL MORALES MORALES
PRESIDENTE MUNICIPAL

PROFR. BARTOLOMÉ VILLEGAS RIVERA
SECRETARIO GENERAL DEL AYUNTAMIENTO

ESTADOS UNIDOS MEXICANOS
SECRETARIA GENERAL
H. AYUNTAMIENTO
ZIHUATEUTLA, PUEBLA
2018 - 2021

ESTADOS UNIDOS MEXICANOS
TESORERIA MUNICIPAL
H. AYUNTAMIENTO
ZIHUATEUTLA, PUEBLA
2018 - 2021

ING. HUGO FIENTES CASTILLO
DIRECTOR DE OBRAS PÚBLICAS
ZIHUATEUTLA, PUEBLA
2018 - 2021

MUNICIPIO DE ZIHUATEUTLA (a)							
Informe Analítico de la Deuda Pública y Otros Pasivos - LDF							
Del 1 de Enero al 31 de Marzo de 2020 (b)							
(PESOS)							
Denominación de la Deuda Pública y Otros Pasivos	Saldo al 31 de diciembre de 2019 (d)	Disposiciones del Periodo (e)	Amortizaciones del Periodo (f)	Revaluaciones, Reclasificaciones y Otros Ajustes (g)	Saldo Final del Periodo (h=d+e-f+g)	Pago de Intereses del Periodo (i)	Pago de Comisiones y demás costos asociados durante el Periodo (j)
(c)	(d)	(e)	(f)	(g)	(h)	(i)	(j)
1. Deuda Pública (1=A+B)	0	0	0	0	0	0	0
A. Corto Plazo (A=a1+a2+a3)	0	0	0	0	0	0	0
a1) Instituciones de Crédito	0	0	0	0	0	0	0
a2) Títulos y Valores	0	0	0	0	0	0	0
a3) Arrendamientos Financieros	0	0	0	0	0	0	0
B. Largo Plazo (B=b1+b2+b3)	0	0	0	0	0	0	0
b1) Instituciones de Crédito	0	0	0	0	0	0	0
b2) Títulos y Valores	0	0	0	0	0	0	0
b3) Arrendamientos Financieros	0	0	0	0	0	0	0
2. Otros Pasivos	466,054				161,115		
3. Total de la Deuda Pública y Otros Pasivos	466,054	0	0	0	161,115	0	0
4. Deuda Contingente 1 (informativo)	0	0	0	0	0	0	0
A. Deuda Contingente 1	0				0		
B. Deuda Contingente 2	0				0		
C. Deuda Contingente XX	0				0		
5. Valor de Instrumentos Bono Cupón Cero 2 (Informativo)	0	0	0	0	0	0	0
A. Instrumento Bono Cupón Cero 1	0				0		
B. Instrumento Bono Cupón Cero 2	0				0		
C. Instrumento Bono Cupón Cero XX	0				0		

1. Se refiere a cualquier Financiamiento sin fuente o garantía de pago definida, que sea asumida de manera solidaria o subsidiaria por las Entidades Federativas con sus Municipios, organismos descentralizados y empresas de participación estatal mayoritaria y fideicomisos, locales o municipales, y por los Municipios con sus respectivos organismos descentralizados y empresas de participación municipal mayoritaria.

2. Se refiere al valor del Bono Cupón Cero que respalda el pago de los créditos asociados al mismo (Activo).

Obligaciones a Corto Plazo (k)	Monto Contratado (l)	Plazo Pactado (m)	Tasa de Interés (n)	Comisiones y Costos Relacionados (o)	Tasa Efectiva (p)
6. Obligaciones a Corto Plazo (Informativo)	0	0	0	0	0
A. Crédito 1					
B. Crédito 2					
C. Crédito XX					

LIC. MIGUEL ANGEL MORÁLES MORÁLES
PRESIDENTE MUNICIPAL

PRESIDENCIA
MUNICIPAL
ZIHUATEUTLA, PUEBLA
2018 - 2021

TESORERÍA
H. AYUNTAMIENTO
ZIHUATEUTLA, PUEBLA
2018 - 2021


T.S.U. YESEMIA CORTÉS MALDONADO
TESORERA MUNICIPAL

PROFR. BARTOLO VILLEGAS RIVERA
SECRETARIO GENERAL DEL AYUNTAMIENTO

ING. HUGO FLENTES CASTILLO
DIRECTOR DE OBRAS PUBLICAS



SECRETARIA
GENERAL
H. AYUNTAMIENTO
ZIHUATEUTLA, PUEBLA
2018 - 2021



SECRETARIA
GENERAL
H. AYUNTAMIENTO
ZIHUATEUTLA, PUEBLA
2018 - 2021

MUNICIPIO DE ZIHUATEUTLA (a)										
Informe Analítico de Obligaciones Diferentes de Financiamientos - LDF										
Del 1 de Enero al 31 de Marzo de 2020 (b)										
(PESOS)										
Denominación de las Obligaciones Diferentes de Financiamiento	Fecha del Contrato	Fecha de inicio de operación del proyecto	Fecha de vencimiento	Monto de la inversión pactado	Plazo pactado	Monto promedio mensual del pago de la contraprestación	Monto promedio mensual del pago de la contraprestación correspondiente al pago de inversión	Monto pagado de la inversión al XX de XXXX de 20XX	Monto pagado de la inversión actualizado al XX de XXXX de 20XX	Saldo pendiente por pagar de la inversión al XX de XXXX de 20XX
(c)	(d)	(e)	(f)	(g)	(h)	(i)	(j)	(k)	(l)	(m = g - l)
A. Asociaciones Público Privadas (APP's) (A=a+b+c+d)	0	0	0	0	0	0	0	0	0	0
a) APP 1										0
b) APP 2										0
c) APP 3										0
d) APP XX										0
B. Otros Instrumentos (B=a+b+c+d)	0	0	0	0	0	0	0	0	0	0
a) Otro Instrumento 1										0
b) Otro Instrumento 2										0
c) Otro Instrumento 3										0
d) Otro Instrumento XX										0
C. Total de Obligaciones Diferentes de Financiamiento (C=A+B)	0	0	0	0	0	0	0	0	0	0

[Handwritten signature]

LIC. MIGUEL ANGEL MORALES MORALES
PRESIDENTE MUNICIPAL


PRESIDENCIA
MUNICIPAL
ZIHUATEUTLA, PUEBLA
2018 - 2021

[Handwritten signature]
PROFR. BARTOLO VILLEGAS RIVERA
SECRETARIO GENERAL DEL AYUNTAMIENTO




TESORERIA
H. AYUNTAMIENTO
ZIHUATEUTLA, PUEBLA
2018 - 2021

[Handwritten signature]
T.S.U. YESENIA CORTÉS MALDONADO
TESORERA MUNICIPAL

[Handwritten signature]
ING. HUGO FUENTES CASTILLO
DIRECTOR DE OBRAS PÚBLICAS



SECRETARIA
GENERAL
H. AYUNTAMIENTO
ZIHUATEUTLA, PUEBLA
2018 2021



SECRETARIA
GENERAL
H. AYUNTAMIENTO
ZIHUATEUTLA, PUEBLA
2018 - 2021

MUNICIPIO DE ZIHUATEUTLA (a)
Balance Presupuestario - LDF
Del 1 de Enero al 31 de Marzo de 2020 (b)
(PESOS)


Concepto (c)	Estimado/ Aprobado (d)	Devengado	Recaudado/ Pagado
A. Ingresos Totales (A = A1+A2+A3)			
A1. Ingresos de Libre Disposición	84,206,000	11,573,678	11,573,678
A2. Transferencias Federales Etiquetadas	23,206,000	5,578,507	5,578,507
A3. Financiamiento Neto	61,000,000	5,995,171	5,995,171
	0	0	0
B. Egresos Presupuestarios¹ (B = B1+B2)			
B1. Gasto No Etiquetado (sin incluir Amortización de la Deuda Pública)	84,206,000	9,796,883	9,796,883
B2. Gasto Etiquetado (sin incluir Amortización de la Deuda Pública)	23,206,000	4,886,957	4,886,957
	61,000,000	4,909,926	4,909,926
C. Remanentes del Ejercicio Anterior (C = C1 + C2)			
C1. Remanentes de Ingresos de Libre Disposición aplicados en el periodo		0	0
C2. Remanentes de Transferencias Federales Etiquetadas aplicados en el periodo			
I. Balance Presupuestario (I = A - B + C)	0	1,776,795	1,776,795
II. Balance Presupuestario sin Financiamiento Neto (II = I - A3)	0	1,776,795	1,776,795
III. Balance Presupuestario sin Financiamiento Neto y sin Remanentes del Ejercicio Anterior (III = II - C)	0	1,776,795	1,776,795

Concepto	Aprobado	Devengado	Pagado
E. Intereses, Comisiones y Gastos de la Deuda (E = E1+E2)			
E1. Intereses, Comisiones y Gastos de la Deuda con Gasto No Etiquetado	0	0	0
E2. Intereses, Comisiones y Gastos de la Deuda con Gasto Etiquetado			
IV. Balance Primario (IV = III - E)	0	1,776,795	1,776,795

Concepto	Estimado/ Aprobado	Devengado	Recaudado/ Pagado
F. Financiamiento (F = F1 + F2)			
F1. Financiamiento con Fuente de Pago de Ingresos de Libre Disposición	0	0	0
F2. Financiamiento con Fuente de Pago de Transferencias Federales Etiquetadas			
G. Amortización de la Deuda (G = G1 + G2)			
G1. Amortización de la Deuda Pública con Gasto No Etiquetado	0	0	0
G2. Amortización de la Deuda Pública con Gasto Etiquetado			
A3. Financiamiento Neto (A3 = F - G)	0	0	0

Concepto	Estimado/ Aprobado	Devengado	Recaudado/ Pagado
A1. Ingresos de Libre Disposición	23,206,000	5,578,507	5,578,507
A3.1 Financiamiento Neto con Fuente de Pago de Ingresos de Libre Disposición (A3.1 = F1 - G1)			
F1. Financiamiento con Fuente de Pago de Ingresos de Libre Disposición	0	0	0
G1. Amortización de la Deuda Pública con Gasto No Etiquetado	0	0	0
	0	0	0
B1. Gasto No Etiquetado (sin incluir Amortización de la Deuda Pública)	23,206,000	4,886,957	4,886,957
C1. Remanentes de Ingresos de Libre Disposición aplicados en el periodo		0	0
V. Balance Presupuestario de Recursos Disponibles (V = A1 + A3.1 - B1 + C1)	0	691,550	691,550
VI. Balance Presupuestario de Recursos Disponibles sin Financiamiento Neto (VI = V - A3.1)	0	691,550	691,550

Concepto	Estimado/ Aprobado	Devengado	Recaudado/ Pagado
A2. Transferencias Federales Etiquetadas	61,000,000	5,995,171	5,995,171
A3.2 Financiamiento Neto con Fuente de Pago de Transferencias Federales Etiquetadas (A3.2 = F2 - G2)	0	0	0
F2. Financiamiento con Fuente de Pago de Transferencias Federales Etiquetadas	0	0	0
G2. Amortización de la Deuda Pública con Gasto Etiquetado	0	0	0
B2. Gasto Etiquetado (sin incluir Amortización de la Deuda Pública)	61,000,000	4,909,926	4,909,926
C2. Remanentes de Transferencias Federales Etiquetadas aplicados en el periodo		0	0
VII. Balance Presupuestario de Recursos Etiquetados (VII = A2 + A3.2 - B2 + C2)	0	1,085,246	1,085,246
VIII. Balance Presupuestario de Recursos Etiquetados sin Financiamiento Neto (VIII = VII - A3.2)	0	1,085,246	1,085,246



LIC. MIGUEL ÁNGEL MORALES MORALES
PRESIDENTE MUNICIPAL



PRESIDENCIA
MUNICIPAL
ZIHUATEUTLA, PUEBLA
2018 - 2021





T.S.U. YESENIA CORTÉS MALDONADO
TESORERA MUNICIPAL

TESORERIA
H. AYUNTAMIENTO
ZIHUATEUTLA, PUEB.
2018 - 2021




PROFR. BARTOLO VILLEGAS RIVERA
SECRETARIO GENERAL DEL AYUNTAMIENTO



ING. HUGO FUENTES CASTILLO
DIRECTOR DE OBRAS PÚBLICAS



SECRETARIA
GENERAL
H. AYUNTAMIENTO
ZIHUATEUTLA, PUEBLA
2018 2021




SECRETARIA
GENERAL
H. AYUNTAMIENTO
ZIHUATEUTLA, PUEBLA
2018 - 2021

MUNICIPIO DE ZIHUATEUTLA (a)
Estado Analítico de Ingresos Detallado - LDF
Del 1 de Enero al 31 de Marzo de 2020 (b)
(PESOS)

Concepto (c)	Ingreso					Diferencia (e)
	Estimado (d)	Ampliaciones/ (Reducciones)	Modificado	Devengado	Recaudado	
Ingresos de Libre Disposición						
A. Impuestos	501,000	0	501,000	206,405	206,405	-294,595
B. Cuotas y Aportaciones de Seguridad Social			0			0
C. Contribuciones de Mejoras	30,000	0	30,000	0	0	-30,000
D. Derechos	275,000	-581	274,420	47,565	47,565	-227,435
E. Productos	250,000	0	250,000	50,585	50,585	-199,415
F. Aprovechamientos	50,000	-47,420	2,581	2,581	2,581	-47,420
G. Ingresos por Ventas de Bienes y Prestación Servicios			0			0
H. Participaciones (H=h1+h2+h3+h4+h5+h6+h7+h8+h9+h10+h11)	21,915,000	0	21,915,000	5,262,593	5,262,593	-16,652,407
h1) Fondo General de Participaciones	20,715,000	0	20,715,000	4,910,427	4,910,427	-15,804,573
h2) Fondo de Fomento Municipal			0			0
h3) Fondo de Fiscalización y Recaudación	350,000	0	350,000	74,537	74,537	-275,463
h4) Fondo de Compensación	200,000	0	200,000	35,678	35,678	-164,322
h5) Fondo de Extracción de Hidrocarburos	50,000	0	50,000	2,751	2,751	-47,249
h6) Impuesto Especial Sobre Producción y Servicios			0			0
h7) 0.136% de la Recaudación Federal Participable			0			0
h8) 3.17% Sobre Extracción de Petróleo			0			0
h9) Gasolinas y Diésel	350,000	0	350,000	71,609	71,609	-278,391
h10) Fondo del Impuesto Sobre la Renta	250,000	0	250,000	174,958	174,958	-75,042
h11) Fondo de Estabilización de los Ingresos de las Entidades Federativas	0	0	0	-7,367	-7,367	-7,367
I. Incentivos Derivados de la Colaboración Fiscal (I=i1+i2+i3+i4+i5)	0	0	0	0	0	0
i1) Tenencia o Uso de Vehículos			0			0
i2) Fondo de Compensación ISAN			0			0
i3) Impuesto Sobre Automóviles Nuevos			0			0
i4) Fondo de Compensación de Repecos-Intermedios			0			0
i5) Otros Incentivos Económicos			0			0
J. Transferencias y Asignaciones			0			0
K. Convenios	0	0	0	0	0	0
k1) Otros Convenios y Subsidios			0			0
L. Otros Ingresos de Libre Disposición (L=l1+l2)	185,000	48,000	233,000	8,779	8,779	-176,221
l1) Participaciones en Ingresos Locales	150,000	0	150,000	3,644	3,644	-146,356
l2) Otros Ingresos de Libre Disposición	35,000	48,000	83,000	5,135	5,135	-29,865
I. Total de Ingresos de Libre Disposición (I=A+B+C+D+E+F+G+H+I+J+K+L)	23,206,000	0	23,206,000	5,578,507	5,578,507	-17,627,493
Ingresos Excedentes de Ingresos de Libre Disposición						
Transferencias Federales Etiquetadas						
A. Aportaciones (A=a1+a2+a3+a4+a5+a6+a7+a8)	39,000,000	0	39,000,000	5,995,171	5,995,171	-33,004,829
a1) Fondo de Aportaciones para la Nómina Educativa y Gasto Operativo			0			0
a2) Fondo de Aportaciones para los Servicios de Salud			0			0
a3) Fondo de Aportaciones para la Infraestructura Social	28,000,000	0	28,000,000	4,422,426	4,422,426	-23,577,574
a4) Fondo de Aportaciones para el Fortalecimiento de los Municipios y de las Demarcaciones Territoriales del Distrito Federal	11,000,000	0	11,000,000	1,572,746	1,572,746	-9,427,254
a5) Fondo de Aportaciones Múltiples			0			0
a6) Fondo de Aportaciones para la Educación Tecnológica y de Adultos			0			0
a7) Fondo de Aportaciones para la Seguridad Pública de los Estados y del Distrito Federal			0			0
a8) Fondo de Aportaciones para el Fortalecimiento de las Entidades Federativas			0			0
B. Convenios (B=b1+b2+b3+b4)	22,000,000	0	22,000,000	0	0	-22,000,000
b1) Convenios de Protección Social en Salud			0			0
b2) Convenios de Descentralización			0			0
b3) Convenios de Reasignación	22,000,000	0	22,000,000	0	0	-22,000,000
b4) Otros Convenios y Subsidios			0			0
C. Fondos Distintos de Aportaciones (C=c1+c2)	0	0	0	0	0	0
c1) Fondo para Entidades Federativas y Municipios Productores de Hidrocarburos			0			0
c2) Fondo Minero			0			0
D. Transferencias, Asignaciones, Subsidios y Subvenciones, y Pensiones y Jubilaciones			0			0

MUNICIPIO DE ZIHUATEUTLA (a)
 Estado Analítico de Ingresos Detallado - LDF
 Del 1 de Enero al 31 de Marzo de 2020 (b)
 (PESOS)

Concepto (c)	Ingreso				Diferencia (e)	
	Estimado (d)	Ampliaciones/ (Reducciones)	Modificado	Devengado		Recaudado
E. Otras Transferencias Federales Etiquetadas			0		0	
II. Total de Transferencias Federales Etiquetadas (II = A + B + C + D + E)	61,000,000	0	61,000,000	5,995,171	5,995,171	-55,004,829
III. Ingresos Derivados de Financiamientos (III = A)	0	0	0	0	0	0
A. Ingresos Derivados de Financiamientos			0			0
IV. Total de Ingresos (IV = I + II + III)	84,206,000	0	84,206,000	11,573,678	11,573,678	-72,632,322
Datos Informativos						
1. Ingresos Derivados de Financiamientos con Fuente de Pago de Ingresos de Libre Disposición			0			0
2. Ingresos Derivados de Financiamientos con Fuente de Pago de Transferencias Federales Etiquetadas			0			0
3. Ingresos Derivados de Financiamientos (3 = 1 + 2)	0	0	0	0	0	0





LIC. MIGUEL ANGEL MORALES MORALES
 PRESIDENTE MUNICIPAL



T.S.U. YESENIA CORTÉS MALDONADO
 TESORERA MUNICIPAL




PROFR. BARTOLO VILLEGAS RIVERA
 SECRETARIO GENERAL DEL AYUNTAMIENTO

ING. HUGO ROJAS CASTILLO
 DIRECTOR DE OBRAS PÚBLICAS



SECRETARIA GENERAL
 H. AYUNTAMIENTO
 ZIHUATEUTLA, PUEBLA.
 2018 2021



SECRETARIA GENERAL
 H. AYUNTAMIENTO
 ZIHUATEUTLA, PUEBLA
 2018 - 2021

MUNICIPIO DE ZIHUATEUTLA (a)
Estado Analítico del Ejercicio del Presupuesto de Egresos Detallado - LDF
Clasificación por Objeto del Gasto (Capítulo y Concepto)
Del 1 de Enero al 31 de Marzo de 2020 (b)
(PESOS)

Concepto (c)	Egresos					Subejercicio (e)
	Aprobado (d)	Ampliaciones/ (Reducciones)	Modificado	Devengado	Pagado	
I. Gasto No Etiquetado (I=A+B+C+D+E+F+G+H+I)	23,206,000	0	23,206,000	4,886,957	4,886,957	18,319,043
A. Servicios Personales (A=a1+a2+a3+a4+a5+a6+a7)	8,835,021	0	8,835,021	2,347,501	2,347,501	6,487,520
a1) Remuneraciones al Personal de Carácter Permanente	8,474,021	0	8,474,021	2,347,501	2,347,501	6,128,520
a2) Remuneraciones al Personal de Carácter Transitorio			0			0
a3) Remuneraciones Adicionales y Especiales	361,000	0	361,000	0	0	361,000
a4) Seguridad Social			0			0
a5) Otras Prestaciones Sociales y Económicas			0			0
a6) Previsiones			0			0
a7) Pago de Estímulos a Servidores Públicos			0			0
B. Materiales y Suministros (B=b1+b2+b3+b4+b5+b6+b7+b8+b9)	3,844,000	-757	3,843,243	462,407	462,407	3,380,836
b1) Materiales de Administración, Emisión de Documentos y Artículos Oficiales	589,500	-848	588,652	143,479	143,479	445,173
b2) Alimentos y Utensilios	125,000	0	125,000	35,000	35,000	90,000
b3) Materias Primas y Materiales de Producción y Comercialización			0			0
b4) Materiales y Artículos de Construcción y de Reparación	10,000	4,091	14,091	4,091	4,091	10,000
b5) Productos Químicos, Farmacéuticos y de Laboratorio	25,000	0	25,000	570	570	24,430
b6) Combustibles, Lubricantes y Aditivos	2,334,500	-4,000	2,330,500	215,992	215,992	2,114,508
b7) Vestuario, Blancos, Prendas de Protección y Artículos Deportivos	283,000	0	283,000	0	0	283,000
b8) Materiales y Suministros Para Seguridad			0			0
b9) Herramientas, Refacciones y Accesorios Menores	477,000	0	477,000	63,275	63,275	413,725
C. Servicios Generales (C=c1+c2+c3+c4+c5+c6+c7+c8+c9)	3,278,000	4,848	3,282,848	458,442	458,442	2,824,406
c1) Servicios Básicos	131,000	42,485	173,485	94,662	94,662	78,823
c2) Servicios de Arrendamiento	0	4,000	4,000	4,000	4,000	0
c3) Servicios Profesionales, Científicos, Técnicos y Otros Servicios	937,000	0	937,000	12,964	12,964	924,036
c4) Servicios Financieros, Bancarios y Comerciales	12,000	0	12,000	2,140	2,140	9,860
c5) Servicios de Instalación, Reparación, Mantenimiento y Conservación	301,000	0	301,000	24,033	24,033	276,967
c6) Servicios de Comunicación Social y Publicidad	400,000	0	400,000	55,081	55,081	344,919
c7) Servicios de Traslado y Viáticos	187,000	-1,837	185,363	5,191	5,191	180,172
c8) Servicios Oficiales	1,270,000	-40,000	1,230,000	259,699	259,699	970,301
c9) Otros Servicios Generales	40,000	0	40,000	672	672	39,328
D. Transferencias, Asignaciones, Subsidios y Otras Ayudas (D=d1+d2+d3+d4+d5+d6+d7+d8+d9)	7,093,979	0	7,093,979	1,618,607	1,618,607	5,475,372
d1) Transferencias Internas y Asignaciones al Sector Público			0			0
d2) Transferencias al Resto del Sector Público			0			0
d3) Subsidios y Subvenciones			0			0
d4) Ayudas Sociales	7,093,979	0	7,093,979	1,618,607	1,618,607	5,475,372
d5) Pensiones y Jubilaciones			0			0
d6) Transferencias a Fideicomisos, Mandatos y Otros Análogos			0			0
d7) Transferencias a la Seguridad Social			0			0
d8) Donativos			0			0
d9) Transferencias al Exterior			0			0
E. Bienes Muebles, Inmuebles e Intangibles (E=e1+e2+e3+e4+e5+e6+e7+e8+e9)	155,000	-4,091	150,909	0	0	150,909
e1) Mobiliario y Equipo de Administración	155,000	-4,091	150,909	0	0	150,909
e2) Mobiliario y Equipo Educativo y Recreativo			0			0
e3) Equipo e Instrumental Médico y de Laboratorio			0			0
e4) Vehículos y Equipo de Transporte			0			0
e5) Equipo de Defensa y Seguridad			0			0
e6) Maquinaria, Otros Equipos y Herramientas			0			0
e7) Activos Biológicos			0			0
e8) Bienes Inmuebles			0			0
e9) Activos Intangibles			0			0
F. Inversión Pública (F=f1+f2+f3)	0	0	0	0	0	0
f1) Obra Pública en Bienes de Dominio Público			0			0
f2) Obra Pública en Bienes Propios			0			0
f3) Proyectos Productivos y Acciones de Fomento			0			0
G. Inversiones Financieras y Otras Provisiones (G=g1+g2+g3+g4+g5+g6+g7)	0	0	0	0	0	0
g1) Inversiones Para el Fomento de Actividades Productivas			0			0
g2) Acciones y Participaciones de Capital			0			0
g3) Compra de Títulos y Valores			0			0
g4) Concesión de Préstamos			0			0
g5) Inversiones en Fideicomisos, Mandatos y Otros Análogos			0			0
Fideicomiso de Desastres Naturales (Informativo)			0			0
g6) Otras Inversiones Financieras			0			0
g7) Provisiones para Contingencias y Otras Erogaciones Especiales			0			0
H. Participaciones y Aportaciones (H=h1+h2+h3)	0	0	0	0	0	0
h1) Participaciones			0			0
h2) Aportaciones			0			0
h3) Convenios			0			0
I. Deuda Pública (I=i1+i2+i3+i4+i5+i6+i7)	0	0	0	0	0	0
i1) Amortización de la Deuda Pública			0			0
i2) Intereses de la Deuda Pública			0			0
i3) Comisiones de la Deuda Pública			0			0
i4) Gastos de la Deuda Pública			0			0
i5) Costo por Coberturas			0			0
i6) Apoyos Financieros			0			0
i7) Adeudos de Ejercicios Fiscales Anteriores (ADEFAS)			0			0

MUNICIPIO DE ZIHUATEUTLA (a)
Estado Analítico del Ejercicio del Presupuesto de Egresos Detallado - LDF
Clasificación por Objeto del Gasto (Capítulo y Concepto)
Del 1 de Enero al 31 de Marzo de 2020 (b)
(PESOS)

Concepto (c)	Egresos					Subejercicio (e)
	Aprobado (d)	Ampliaciones/ (Reducciones)	Modificado	Devengado	Pagado	
II. Gasto Etiquetado (II=A+B+C+D+E+F+G+H+I)	61,000,000	0	61,000,000	4,909,926	4,909,926	56,090,074
A. Servicios Personales (A=a1+a2+a3+a4+a5+a6+a7)	1,200,000	0	1,200,000	0	0	1,200,000
a1) Remuneraciones al Personal de Carácter Permanente	1,200,000	0	1,200,000	0	0	1,200,000
a2) Remuneraciones al Personal de Carácter Transitorio	0	0	0	0	0	0
a3) Remuneraciones Adicionales y Especiales	0	0	0	0	0	0
a4) Seguridad Social	0	0	0	0	0	0
a5) Otras Prestaciones Sociales y Económicas	0	0	0	0	0	0
a6) Previsiones	0	0	0	0	0	0
a7) Pago de Estímulos a Servidores Públicos	0	0	0	0	0	0
B. Materiales y Suministros (B=b1+b2+b3+b4+b5+b6+b7+b8+b9)	14,000	0	14,000	0	0	14,000
b1) Materiales de Administración, Emisión de Documentos y Artículos Oficiales	14,000	0	14,000	0	0	14,000
b2) Alimentos y Utensilios	0	0	0	0	0	0
b3) Materias Primas y Materiales de Producción y Comercialización	0	0	0	0	0	0
b4) Materiales y Artículos de Construcción y de Reparación	0	0	0	0	0	0
b5) Productos Químicos, Farmacéuticos y de Laboratorio	0	0	0	0	0	0
b6) Combustibles, Lubricantes y Aditivos	0	0	0	0	0	0
b7) Vestuario, Blancos, Prendas de Protección y Artículos Deportivos	0	0	0	0	0	0
b8) Materiales y Suministros Para Seguridad	0	0	0	0	0	0
b9) Herramientas, Refacciones y Accesorios Menores	0	0	0	0	0	0
C. Servicios Generales (C=c1+c2+c3+c4+c5+c6+c7+c8+c9)	2,686,000	300,000	2,986,000	662,219	662,219	2,323,781
c1) Servicios Básicos	2,000,000	0	2,000,000	256,940	256,940	1,743,060
c2) Servicios de Arrendamiento	0	0	0	0	0	0
c3) Servicios Profesionales, Científicos, Técnicos y Otros Servicios	386,000	300,000	686,000	300,000	300,000	386,000
c4) Servicios Financieros, Bancarios y Comerciales	0	64	64	21	21	43
c5) Servicios de Instalación, Reparación, Mantenimiento y Conservación	0	0	0	0	0	0
c6) Servicios de Comunicación Social y Publicidad	0	0	0	0	0	0
c7) Servicios de Traslado y Viáticos	0	0	0	0	0	0
c8) Servicios Oficiales	0	0	0	0	0	0
c9) Otros Servicios Generales	0	0	0	0	0	0
D. Transferencias, Asignaciones, Subsidios y Otras Ayudas (D=d1+d2+d3+d4+d5+d6+d7+d8+d9)	300,000	-64	299,936	105,258	105,258	194,678
d1) Transferencias Internas y Asignaciones al Sector Público	2,600,000	0	2,600,000	391,547	391,547	2,208,453
d2) Transferencias al Resto del Sector Público	0	0	0	0	0	0
d3) Subsidios y Subvenciones	0	0	0	0	0	0
d4) Ayudas Sociales	0	0	0	0	0	0
d5) Pensiones y Jubilaciones	2,600,000	0	2,600,000	391,547	391,547	2,208,453
d6) Transferencias a Fideicomisos, Mandatos y Otros Análogos	0	0	0	0	0	0
d7) Transferencias a la Seguridad Social	0	0	0	0	0	0
d8) Donativos	0	0	0	0	0	0
d9) Transferencias al Exterior	0	0	0	0	0	0
E. Bienes Muebles, Inmuebles e Intangibles (E=e1+e2+e3+e4+e5+e6+e7+e8+e9)	1,100,000	0	1,100,000	0	0	1,100,000
e1) Mobiliario y Equipo de Administración	0	0	0	0	0	0
e2) Mobiliario y Equipo Educativo y Recreativo	0	0	0	0	0	0
e3) Equipo e Instrumental Médico y de Laboratorio	0	0	0	0	0	0
e4) Vehículos y Equipo de Transporte	0	0	0	0	0	0
e5) Equipo de Defensa y Seguridad	1,100,000	0	1,100,000	0	0	1,100,000
e6) Maquinaria, Otros Equipos y Herramientas	0	0	0	0	0	0
e7) Activos Biológicos	0	0	0	0	0	0
e8) Bienes Inmuebles	0	0	0	0	0	0
e9) Activos Intangibles	0	0	0	0	0	0
F. Inversión Pública (F=f1+f2+f3)	53,400,000	-300,000	53,100,000	3,856,160	3,856,160	49,243,840
f1) Obra Pública en Bienes de Dominio Público	53,400,000	-300,000	53,100,000	3,856,160	3,856,160	49,243,840
f2) Obra Pública en Bienes Propios	0	0	0	0	0	0
f3) Proyectos Productivos y Acciones de Fomento	0	0	0	0	0	0
G. Inversiones Financieras y Otras Provisiones (G=g1+g2+g3+g4+g5+g6+g7)	0	0	0	0	0	0
g1) Inversiones Para el Fomento de Actividades Productivas	0	0	0	0	0	0
g2) Acciones y Participaciones de Capital	0	0	0	0	0	0
g3) Compra de Títulos y Valores	0	0	0	0	0	0
g4) Concesión de Préstamos	0	0	0	0	0	0
g5) Inversiones en Fideicomisos, Mandatos y Otros Análogos	0	0	0	0	0	0
Fideicomiso de Desastres Naturales (Informativo)	0	0	0	0	0	0
g6) Otras Inversiones Financieras	0	0	0	0	0	0
g7) Provisiones para Contingencias y Otras Erogaciones Especiales	0	0	0	0	0	0
H. Participaciones y Aportaciones (H=h1+h2+h3)	0	0	0	0	0	0
h1) Participaciones	0	0	0	0	0	0
h2) Aportaciones	0	0	0	0	0	0
h3) Convenios	0	0	0	0	0	0
I. Deuda Pública (I=i1+i2+i3+i4+i5+i6+i7)	0	0	0	0	0	0
i1) Amortización de la Deuda Pública	0	0	0	0	0	0
i2) Intereses de la Deuda Pública	0	0	0	0	0	0
i3) Comisiones de la Deuda Pública	0	0	0	0	0	0
i4) Costos de la Deuda Pública	0	0	0	0	0	0
i5) Costo por Coberturas	0	0	0	0	0	0
i6) Apoyos Financieros	0	0	0	0	0	0
i7) Adeudos de Ejercicios Fiscales Anteriores (ADEFAS)	0	0	0	0	0	0
III. Total de Egresos (III = I + II)	84,206,000	0	84,206,000	9,796,883	9,796,883	74,409,117

MUNICIPIO DE ZIHUATEUTLA (a)
 Estado Analítico del Ejercicio del Presupuesto de Egresos Detallado - LDF
 Clasificación por Objeto del Gasto (Capítulo y Concepto)
 Del 1 de Enero al 31 de Marzo de 2020 (b)
 (PESOS)

Concepto (c)	Egresos					Subejercicio (e)
	Aprobado (d)	Ampliaciones/ (Reducciones)	Modificado	Devengado	Pagado	

(Handwritten signature)
 LIC. MIGUEL ÁNGEL MORALES MORALES
 PRESIDENTE MUNICIPAL

ESTADOS UNIDOS MEXICANOS
 PRESIDENCIA MUNICIPAL
 ZIHUATEUTLA, PUEBLA
 2018 - 2021

ESTADOS UNIDOS MEXICANOS
 T.S.U. YESENIA CORTÉS MALDONADO
 TESORERA MUNICIPAL

(Handwritten signature)
 PROF. BARTOLO VILLEGAS RIVERA
 SECRETARIO GENERAL DEL AYUNTAMIENTO

TESORERÍA
 H. AYUNTAMIENTO
 ZIHUATEUTLA, PUEBLA
 2018 - 2021
 ING. HUGO FUENTES CASTILLO
 DIRECTOR DE OBRAS PÚBLICAS

ESTADOS UNIDOS MEXICANOS
 SECRETARIA GENERAL
 H. AYUNTAMIENTO
 ZIHUATEUTLA, PUEBLA
 2018 2021

ESTADOS UNIDOS MEXICANOS
 COMISIÓN DE FOMENTO MUNICIPAL
 DIRECCIÓN DE OBRAS PÚBLICAS
 ZIHUATEUTLA, PUEBLA
 2018 - 2021

MUNICIPIO DE ZIHUATEUTLA (a)
Estado Analítico del Ejercicio del Presupuesto de Egresos Detallado - LDF
Clasificación Administrativa
Del 1 de Enero al 31 de Marzo de 2020 (b)
(PESOS)

Concepto (c)	Egresos					Subejercicio (e)
	Aprobado (d)	Ampliaciones/ (Reducciones)	Modificado	Devengado	Pagado	
I. Gasto No Etiquetado (I=A+B+C+D+E+F+G+H)	23,206,000	0	23,206,000	4,886,957	4,886,957	18,319,043
PRESIDENCIA	935,207	0	935,207	146,893	146,893	788,314
TESORERÍA	4,018,500	-4,170	4,014,330	761,101	761,101	3,253,229
SECRETARÍA GENERAL	945,000	0	945,000	157,336	157,336	787,664
ORGANO INTERNO DE CONTROL	239,000	1,637	240,637	50,111	50,111	190,526
POLICÍA	2,623,000	1,248	2,624,248	886,883	886,883	1,737,365
SINDICATURA	328,841	0	328,841	51,710	51,710	277,130
DIF	3,583,000	0	3,583,000	402,248	402,248	3,180,752
OBRA PÚBLICA	1,685,000	1,285	1,686,285	290,487	290,487	1,395,798
REGIDURÍAS	838,973	0	838,973	199,993	199,993	638,980
JUNTAS AUXILIARES	1,200,000	0	1,200,000	368,688	368,688	831,312
RANCHERÍAS	1,250,000	0	1,250,000	446,193	446,193	803,808
SALUD PÚBLICA	606,000	0	606,000	151,736	151,736	454,264
EDUCACIÓN	1,250,000	0	1,250,000	332,061	332,061	917,939
APOYOS	313,979	0	313,979	92,975	92,975	221,004
JUVENTUD Y DEPORTE	374,000	0	374,000	33,674	33,674	340,326
AGENCIA DEL MP Y JUZGADO	388,000	0	388,000	62,057	62,057	325,943
PROYECTOS PRODUCTIVOS	413,500	0	413,500	104,040	104,040	309,460
COMUNICACIÓN SOCIAL	1,064,000	0	1,064,000	159,327	159,327	904,673
SERVICIOS MUNICIPALES	707,500	0	707,500	99,708	99,708	607,792
CULTURA	213,500	0	213,500	41,978	41,978	171,522
INSTANCIA MUNICIPAL DE LA MUJER	101,000	0	101,000	23,023	23,023	77,977
UNIDAD DE TRANSPARENCIA	128,000	0	128,000	24,736	24,736	103,264
II. Gasto Etiquetado (II=A+B+C+D+E+F+G+H)	61,000,000	0	61,000,000	4,909,926	4,909,926	56,090,074
OBRA PÚBLICA	61,000,000	0	61,000,000	4,909,926	4,909,926	56,090,074
III. Total de Egresos (III = I + II)	0	0	0	0	0	0
III. Total de Egresos (III = I + II)	84,206,000	0	84,206,000	9,796,883	9,796,883	74,409,117


 LIC. MIGUEL ÁNGEL MORALES-MORALES
 PRESIDENTE MUNICIPAL



 PRESIDENCIA
 MUNICIPAL
 ZIHUATEUTLA, PUEBLA
 2018 - 2021



 T.S.M. YESENIA CORTÉS MALDONADO
 TESORERA MUNICIPAL


 TESORERÍA
 H. AYUNTAMIENTO
 ZIHUATEUTLA, PUEBLA
 2018 - 2021


 PROF. BARTOLO VILLEGAS RIVERA
 SECRETARIO GENERAL DEL AYUNTAMIENTO


 SECRETARIA
 GENERAL
 H. AYUNTAMIENTO
 ZIHUATEUTLA, PUEBLA
 2018 2021


 ING. HUGO RUENTES CASTILLO
 DIRECTOR DE OBRAS PÚBLICAS



 DIRECCIÓN DE OBRAS PÚBLICAS
 ZIHUATEUTLA, PUEBLA
 2018-2021

MUNICIPIO DE ZIHUATEUTLA (a)
Estado Analítico del Ejercicio del Presupuesto de Egresos Detallado - LDF
Clasificación Funcional (Finalidad y Función)
Del 1 de Enero al 31 de Marzo de 2020 (b)
(PESOS)

Concepto (c)	Egresos					Subejercicio (e)
	Aprobado (d)	Ampliaciones/ (Reducciones)	Modificado	Devengado	Pagado	
I. Gasto No Etiquetado (I=A+B+C+D)	23,206,000	0	23,206,000	4,886,957	4,886,957	18,319,043
A. Gobierno (A=a1+a2+a3+a4+a5+a6+a7+a8)	15,643,521	0	15,643,521	3,605,515	3,605,515	12,038,006
a1) Legislación			0			0
a2) Justicia			0			0
a3) Coordinación de la Política de Gobierno	7,550,021	2,922	7,552,943	1,736,147	1,736,147	5,816,796
a4) Relaciones Exteriores			0			0
a5) Asuntos Financieros y Hacendarios	3,780,500	-4,170	3,776,330	668,029	668,029	3,108,301
a6) Seguridad Nacional			0			0
a7) Asuntos de Orden Público y de Seguridad Interior	3,011,000	1,248	3,012,248	948,940	948,940	2,063,308
a8) Otros Servicios Generales	1,302,000	0	1,302,000	252,399	252,399	1,049,601
B. Desarrollo Social (B=b1+b2+b3+b4+b5+b6+b7)	7,148,979	0	7,148,979	1,177,403	1,177,403	5,971,576
b1) Protección Ambiental	707,500	0	707,500	99,708	99,708	607,792
b2) Vivienda y Servicios a la Comunidad			0			0
b3) Salud	606,000	0	606,000	151,736	151,736	454,264
b4) Recreación, Cultura y Otras Manifestaciones Sociales	587,500	0	587,500	75,652	75,652	511,848
b5) Educación	1,250,000	0	1,250,000	332,061	332,061	917,939
b6) Protección Social	3,896,979	0	3,896,979	495,223	495,223	3,401,756
b7) Otros Asuntos Sociales	101,000	0	101,000	23,023	23,023	77,977
C. Desarrollo Económico (C=c1+c2+c3+c4+c5+c6+c7+c8+c9)	413,500	0	413,500	104,040	104,040	309,460
c1) Asuntos Económicos, Comerciales y Laborales en General	413,500	0	413,500	104,040	104,040	309,460
c2) Agropecuaria, Silvicultura, Pesca y Caza			0			0
c3) Combustibles y Energía			0			0
c4) Minería, Manufacturas y Construcción			0			0
c5) Transporte			0			0
c6) Comunicaciones			0			0
c7) Turismo			0			0
c8) Ciencia, Tecnología e Innovación			0			0
c9) Otras Industrias y Otros Asuntos Económicos			0			0
D. Otras No Clasificadas en Funciones Anteriores (D=d1+d2+d3+d4)	0	0	0	0	0	0
d1) Transacciones de la Deuda Pública / Costo Financiero de la Deuda			0			0
d2) Transferencias, Participaciones y Aportaciones Entre Diferentes Niveles y Ordenes de Gobierno			0			0
d3) Saneamiento del Sistema Financiero			0			0
d4) Adeudos de Ejercicios Fiscales Anteriores			0			0
II. Gasto Etiquetado (II=A+B+C+D)	61,000,000	0	61,000,000	4,909,926	4,909,926	56,090,074
A. Gobierno (A=a1+a2+a3+a4+a5+a6+a7+a8)	5,200,000	300,000	5,500,000	803,766	803,766	4,696,234
a1) Legislación			0			0
a2) Justicia	600,000	0	600,000	141,547	141,547	458,453
a3) Coordinación de la Política de Gobierno	0	300,000	300,000	300,000	300,000	0
a4) Relaciones Exteriores			0			0
a5) Asuntos Financieros y Hacendarios	2,500,000	0	2,500,000	362,219	362,219	2,137,781
a6) Seguridad Nacional			0			0
a7) Asuntos de Orden Público y de Seguridad Interior	2,100,000	0	2,100,000	0	0	2,100,000
a8) Otros Servicios Generales			0			0
B. Desarrollo Social (B=b1+b2+b3+b4+b5+b6+b7)	55,800,000	-300,000	55,500,000	4,106,160	4,106,160	51,393,840
b1) Protección Ambiental	5,000,000	0	5,000,000	0	0	5,000,000
b2) Vivienda y Servicios a la Comunidad	44,600,000	-300,000	44,300,000	3,856,160	3,856,160	40,443,840
b3) Salud	3,800,000	0	3,800,000	0	0	3,800,000
b4) Recreación, Cultura y Otras Manifestaciones Sociales			0			0
b5) Educación	200,000	0	200,000	0	0	200,000
b6) Protección Social	2,000,000	0	2,000,000	250,000	250,000	1,750,000
b7) Otros Asuntos Sociales	200,000	0	200,000	0	0	200,000
C. Desarrollo Económico (C=c1+c2+c3+c4+c5+c6+c7+c8+c9)	0	0	0	0	0	0
c1) Asuntos Económicos, Comerciales y Laborales en General			0			0
c2) Agropecuaria, Silvicultura, Pesca y Caza			0			0
c3) Combustibles y Energía			0			0
c4) Minería, Manufacturas y Construcción			0			0
c5) Transporte			0			0
c6) Comunicaciones			0			0
c7) Turismo			0			0
c8) Ciencia, Tecnología e Innovación			0			0
c9) Otras Industrias y Otros Asuntos Económicos			0			0

MUNICIPIO DE ZIHUATEUTLA (a)
 Estado Analítico del Ejercicio del Presupuesto de Egresos Detallado - LDF
 Clasificación Funcional (Finalidad y Función)
 Del 1 de Enero al 31 de Marzo de 2020 (b)
 (PESOS)

Concepto (c)	Egresos					Subejercicio (e)
	Aprobado (d)	Ampliaciones/ (Reducciones)	Modificado	Devengado	Pagado	
D. Otras No Clasificadas en Funciones Anteriores (D=d1+d2+d3+d4)	0	0	0	0	0	0
d1) Transacciones de la Deuda Publica / Costo Financiero de la Deuda			0			0
d2) Transferencias, Participaciones y Aportaciones Entre Diferentes Niveles y Ordenes de Gobierno			0			0
d3) Saneamiento del Sistema Financiero			0			0
d4) Adeudos de Ejercicios Fiscales Anteriores			0			0
III. Total de Egresos (III = I+J)	84,206,000	0	84,206,000	9,796,883	9,796,883	74,409,117



LIC. MIGUEL ÁNGEL MORALES MORALES
 PRESIDENTE MUNICIPAL



PRESIDENCIA
 MUNICIPAL
 ZIHUATEUTLA, PUEBLA
 2018 - 2021



TESORERÍA
 DEL AYUNTAMIENTO
 ZIHUATEUTLA, PUEBLA
 2018 - 2021



T.S.U. YESENIA CORTÉS MALDONADO
 TESORERA MUNICIPAL




PROFR. BARTOLO VILLEGAS RIVERA
 SECRETARIO GENERAL DEL AYUNTAMIENTO



SECRETARIA
 GENERAL
 DEL AYUNTAMIENTO
 ZIHUATEUTLA, PUEBLA.
 2018 2021




ING. HUGO FUENTES CASTILLO
 DIRECTOR DE OBRAS PÚBLICAS



COMANDO
 EN JEFE
 ZIHUATEUTLA, PUEBLA
 2018 - 2021

MUNICIPIO DE ZIHUATEUTLA (a)
Estado Analítico del Ejercicio del Presupuesto de Egresos Detallado - LDF
Clasificación de Servicios Personales por Categoría
Del 1 de Enero al 31 de Marzo de 2020 (b)
(PESOS)

Concepto (c)	Egresos					Subejercicio (e)
	Aprobado (d)	Ampliaciones/ (Reducciones)	Modificado	Devengado	Pagado	
I. Gasto No Etiquetado (I=A+B+C+D+E+F)	8,835,021	0	8,835,021	2,347,501	2,347,501	6,487,520
A. Personal Administrativo y de Servicio Público	8,835,021	0	8,835,021	2,347,501	2,347,501	6,487,520
B. Magisterio			0			0
C. Servicios de Salud (C=c1+c2)	0	0	0	0	0	0
c1) Personal Administrativo			0			0
c2) Personal Médico, Paramédico y afín			0			0
D. Seguridad Pública			0			0
E. Gastos asociados a la implementación de nuevas leyes federales o reformas a las mismas (E = e1 + e2)	0	0	0	0	0	0
e1) Nombre del Programa o Ley 1			0			0
e2) Nombre del Programa o Ley 2			0			0
F. Sentencias laborales definitivas			0			0
II. Gasto Etiquetado (II=A+B+C+D+E+F)	1,200,000	0	1,200,000	0	0	1,200,000
A. Personal Administrativo y de Servicio Público	1,200,000	0	1,200,000	0	0	1,200,000
B. Magisterio			0			0
C. Servicios de Salud (C=c1+c2)	0	0	0	0	0	0
c1) Personal Administrativo			0			0
c2) Personal Médico, Paramédico y afín			0			0
D. Seguridad Pública			0			0
E. Gastos asociados a la implementación de nuevas leyes federales o reformas a las mismas (E = e1 + e2)	0	0	0	0	0	0
e1) Nombre del Programa o Ley 1			0			0
e2) Nombre del Programa o Ley 2			0			0
F. Sentencias laborales definitivas			0			0
III. Total del Gasto en Servicios Personales (III = I + II)	10,035,021	0	10,035,021	2,347,501	2,347,501	7,687,520



LIC. MIGUEL ÁNGEL MORÁLES MORÁLES
PRESIDENTE MUNICIPAL



PRESIDENCIA
MUNICIPAL
ZIHUATEUTLA, PUEBLA
2018 - 2021



TESORERÍA
M. AYUNTAMIENTO
ZIHUATEUTLA, PUEBLA
2018 - 2021



T.S.U. YESENIA CORTÉS MALDONADO
TESORERA MUNICIPAL



PROFR. BARTOLO VILLEGAS RIVERA
SECRETARIO GENERAL DEL AYUNTAMIENTO



SECRETARIA
GENERAL
M. AYUNTAMIENTO
ZIHUATEUTLA, PUEBLA
2018 - 2021



ING. HUGO MONTES CASTILLO
DIRECTOR DE OBRAS PÚBLICAS



SECRETARÍA
MUNICIPAL
ZIHUATEUTLA, PUEBLA
2018 - 2021

MUNICIPIO DE ZIHUATEUTLA (a) Proyecciones de Ingresos - LDF (PESOS) (CIFRAS NOMINALES)						
Concepto (b)	Año en Cuestión 2021 (de iniciativa de Ley) (c)	2022 (d)	2023 (d)	2024 (d)	2025 (d)	2026 (d)
1. Ingresos de Libre Disposición (1=A+B+C+D+E+F+G+H+I+J+K+L)	87,574,240	0	0	0	0	0
A. Impuestos	521,040	0	0	0	0	0
B. Cuotas y Aportaciones de Seguridad Social	0	0	0	0	0	0
C. Contribuciones de Mejoras	31,200	0	0	0	0	0
D. Derechos	286,000	0	0	0	0	0
E. Productos	260,000	0	0	0	0	0
F. Aprovechamientos	104,000	0	0	0	0	0
G. Ingresos por Venta de Bienes y Prestación de Servicios	0	0	0	0	0	0
H. Participaciones	86,372,000	0	0	0	0	0
I. Incentivos Derivados de la Colaboración Fiscal	0	0	0	0	0	0
J. Transferencias y Asignaciones	0	0	0	0	0	0
K. Convenios	0	0	0	0	0	0
L. Otros Ingresos de Libre Disposición	0	0	0	0	0	0
2. Transferencias Federales Etiquetadas (2=A+B+C+D+E)	63,440,000	0	0	0	0	0
A. Aportaciones	40,560,000	0	0	0	0	0
B. Convenios	22,880,000	0	0	0	0	0
C. Fondos Distintos de Aportaciones	0	0	0	0	0	0
D. Transferencias, Asignaciones, Subsidios y Subvenciones, y Pensiones y Jubilaciones	0	0	0	0	0	0
E. Otras Transferencias Federales Etiquetadas	0	0	0	0	0	0
3. Ingresos Derivados de Financiamientos (3=A)	0	0	0	0	0	0
A. Ingresos Derivados de Financiamientos	0	0	0	0	0	0
4. Total de Ingresos Proyectados (4=1+2+3)	151,014,240	0	0	0	0	0
Datos Informativos						
1. Ingresos Derivados de Financiamientos con Fuente de Pago de Recursos de Libre Disposición	0	0	0	0	0	0
2. Ingresos derivados de Financiamientos con Fuente de Pago de Transferencias Federales Etiquetadas	0	0	0	0	0	0
3. Ingresos Derivados de Financiamiento (3 = 1 + 2)	0	0	0	0	0	0

LIC. MIGUEL ÁNGEL MORÁLES MORÁLES
PRESIDENTE MUNICIPAL

PRESIDENCIA
MUNICIPAL
ZIHUATEUTLA, PUEBLA
2018 - 2021

TESORERÍA
H. AYUNTAMIENTO
ZIHUATEUTLA, PUEBLA
2018 - 2021



T.S.U. YESEMERA CORTÉS MALDONADO
TESORERA MUNICIPAL

PROFR. BARTOLO VILLEGAS RIVERA
SECRETARIO GENERAL DEL AYUNTAMIENTO

SECRETARIA
GENERAL
H. AYUNTAMIENTO
ZIHUATEUTLA, PUEBLA
2018 - 2021

ING. HUGO FUENTES CASTILLO
DIRECTOR DE OBRAS PÚBLICAS

MUNICIPIO DE ZIHUATEUTLA (a)						
Proyecciones de Egresos - LDF						
(PESOS)						
(CIFRAS NOMINALES)						
Concepto (b)	Año en Cuestión					
	2021 (de proyecto de presupuesto) (c)	2022 (d)	2023 (d)	2024 (d)	2025 (d)	2026 (d)
1. Gasto No Etiquetado (1=A+B+C+D+E+F+G+H+I)	32,159,540	0	0	0	0	0
A. Servicios Personales	10,600,000	0	0	0	0	0
B. Materiales y Suministros	4,200,000	0	0	0	0	0
C. Servicios Generales	6,100,000	0	0	0	0	0
D. Transferencias, Asignaciones, Subsidios y Otras Ayudas	10,268,000	0	0	0	0	0
E. Bienes Muebles, Inmuebles e Intangibles	991,540	0	0	0	0	0
F. Inversión Pública	0	0	0	0	0	0
G. Inversiones Financieras y Otras Provisiones	0	0	0	0	0	0
H. Participaciones y Aportaciones	0	0	0	0	0	0
I. Deuda Pública	0	0	0	0	0	0
2. Gasto Etiquetado (2=A+B+C+D+E+F+G+H+I)	55,000,000	0	0	0	0	0
A. Servicios Personales	0	0	0	0	0	0
B. Materiales y Suministros	0	0	0	0	0	0
C. Servicios Generales	0	0	0	0	0	0
D. Transferencias, Asignaciones, Subsidios y Otras Ayudas	0	0	0	0	0	0
E. Bienes Muebles, Inmuebles e Intangibles	0	0	0	0	0	0
F. Inversión Pública	55,000,000	0	0	0	0	0
G. Inversiones Financieras y Otras Provisiones	0	0	0	0	0	0
H. Participaciones y Aportaciones	0	0	0	0	0	0
I. Deuda Pública	0	0	0	0	0	0
3. Total de Egresos Proyectados (3 = 1 + 2)	87,159,540	0	0	0	0	0




 LIC. MIGUEL ÁNGEL MORALES MORALES
 PRESIDENTE MUNICIPAL

 PRESIDENCIA MUNICIPAL
 ZIHUATEUTLA, PUEBLA
 2018 - 2021


 PROF. BARTOLO VILLEGAS RIVERA
 SECRETARIO GENERAL DEL AYUNTAMIENTO

 SECRETARIA GENERAL
 H. AYUNTAMIENTO
 ZIHUATEUTLA, PUEBLA
 2018 - 2021


 T.S.U. YESENIA CORTÉS MALDONADO
 TESORERA MUNICIPAL

 TESORERÍA
 H. AYUNTAMIENTO
 ZIHUATEUTLA, PUEBLA
 2018 - 2021


 ING. HUGO FUENTES CASTILLO
 DIRECTOR DE OBRAS PÚBLICAS

 COMISIÓN DE OBRAS PÚBLICAS
 H. AYUNTAMIENTO
 ZIHUATEUTLA, PUEBLA
 2018 - 2021

MUNICIPIO DE ZIHUATEUTLA (a)
Resultados de Ingresos - LDF
(PESOS)

Concepto (b)	2015 (c)	2016 (c)	2017 (c)	2018 (c)	2019 (c)	2020 (d)
1. Ingresos de Libre Disposición (1=A+B+C+D+E+F+G+H+I+J+K+L)	0	0	0	19,169,018	21,761,502	0
A. Impuestos	0	0	0	136,708	324,492	0
B. Cuotas y Aportaciones de Seguridad Social	0	0	0	0	0	0
C. Contribuciones de Mejoras	0	0	0	0	0	0
D. Derechos	0	0	0	91,220	139,665	0
E. Productos	0	0	0	102,715	134,785	0
F. Aprovechamientos	0	0	0	0	30,808	0
G. Ingresos por Venta de Bienes y Prestación de Servicios	0	0	0	0	0	0
H. Participaciones	0	0	0	18,838,375	21,131,752	0
I. Incentivos Derivados de la Colaboración Fiscal	0	0	0	0	0	0
J. Transferencias y Asignaciones	0	0	0	0	0	0
K. Convenios	0	0	0	0	0	0
L. Otros Ingresos de Libre Disposición	0	0	0	0	0	0
2. Transferencias Federales Etiquetadas (2=A+B+C+D+E)	0	0	0	43,397,435	56,217,095	0
A. Aportaciones	0	0	0	27,713,935	30,968,604	0
B. Convenios	0	0	0	15,683,500	25,248,491	0
C. Fondos Distintos de Aportaciones	0	0	0	0	0	0
D. Transferencias, Asignaciones, Subsidios y Subvenciones, y Pensiones y Jubilaciones	0	0	0	0	0	0
E. Otras Transferencias Federales Etiquetadas	0	0	0	0	0	0
3. Ingresos Derivados de Financiamientos (3=A)	0	0	0	0	0	0
A. Ingresos Derivados de Financiamientos	0	0	0	0	0	0
4. Total de Resultados de Ingresos (4=1+2+3)	0	0	0	62,566,453	77,978,597	0
Datos Informativos						
1. Ingresos Derivados de Financiamientos con Fuente de Pago de Recursos de Libre Disposición	0	0	0	0	0	0
2. Ingresos derivados de Financiamientos con Fuente de Pago de Transferencias Federales Etiquetadas	0	0	0	0	0	0
3. Ingresos Derivados de Financiamiento (3 = 1 + 2)	0	0	0	0	0	0

LIC. MIGUEL ÁNGEL MORALES MORALES
PRESIDENTE MUNICIPAL

PRESIDENCIA
MUNICIPAL
ZIHUATEUTLA, PUEBLA
2018 - 2021

TESORERÍA
M. AYUNTAMIENTO
ZIHUATEUTLA, PUEBLA
2018 - 2021


T.S.U. YESENIA CORTÉS MALDONADO
TESORERA MUNICIPAL

PROFR. BARTOLO VILLEGAS RIVERA
SECRETARIO GENERAL DEL AYUNTAMIENTO

SECRETARIA
GENERAL
M. AYUNTAMIENTO
ZIHUATEUTLA, PUEBLA
2018 2021

ING. HUGO FUENTES CASTILLO
DIRECTOR DE OBRAS PÚBLICAS


MUNICIPIO DE ZIHUATEUTLA (a)						
Resultados de Egresos - LDF						
(PESOS)						
Concepto (b)	2015 (c)	2016 (c)	2017 (c)	2018 (c)	2019 (c)	2020 (d)
1. Gasto No Etiquetado (1=A+B+C+D+E+F+G+H+I)	0	0	0	33,425,452	27,034,310	0
A. Servicios Personales	0	0	0	7,153,748	9,020,905	0
B. Materiales y Suministros	0	0	0	1,258,300	3,273,159	0
C. Servicios Generales	0	0	0	11,202,736	4,922,915	0
D. Transferencias, Asignaciones, Subsidios y Otras Ayudas	0	0	0	13,702,001	9,687,136	0
E. Bienes Muebles, Inmuebles e Intangibles	0	0	0	108,667	130,194	0
F. Inversión Pública	0	0	0	0	0	0
G. Inversiones Financieras y Otras Provisiones	0	0	0	0	0	0
H. Participaciones y Aportaciones	0	0	0	0	0	0
I. Deuda Pública	0	0	0	0	0	0
2. Gasto Etiquetado (2=A+B+C+D+E+F+G+H+I)	0	0	0	29,101,310	51,311,133	0
A. Servicios Personales	0	0	0	0	0	0
B. Materiales y Suministros	0	0	0	0	0	0
C. Servicios Generales	0	0	0	0	0	0
D. Transferencias, Asignaciones, Subsidios y Otras Ayudas	0	0	0	0	0	0
E. Bienes Muebles, Inmuebles e Intangibles	0	0	0	0	0	0
F. Inversión Pública	0	0	0	29,101,310	51,311,133	0
G. Inversiones Financieras y Otras Provisiones	0	0	0	0	0	0
H. Participaciones y Aportaciones	0	0	0	0	0	0
I. Deuda Pública	0	0	0	0	0	0
3. Total del Resultado de Egresos (3=1+2)	0	0	0	62,526,762	78,345,443	0



 LIC. MIGUEL ÁNGEL MORALES MORALES
 PRESIDENTE MUNICIPAL



 PRESIDENCIA
 MUNICIPAL
 ZIHUATEUTLA, PUEBLA
 2018 - 2021


 T.S.U. YESENIA CORTÉS MALDONADO
 TESORERA MUNICIPAL
 ZIHUATEUTLA, PUEBLA
 2018 - 2021


 PROF. BARTOLO VILLEGAS RIVERA
 SECRETARIO GENERAL DEL AYUNTAMIENTO


 SECRETARIA
 GENERAL
 H AYUNTAMIENTO
 ZIHUATEUTLA, PUEBLA.
 2018 2021


 ING. HUGO FUENTES CASTILLO
 DIRECTOR DE OBRAS PÚBLICAS


 DIRECCION
 DE OBRAS PUBLICAS
 ZIHUATEUTLA, PUEBLA
 2018-2021

MUNICIPIO DE ZIHUATEUTLA (a)
Informe sobre Estudios Actuariales - LDF

	Pensiones y jubilaciones	Salud	Riesgos de trabajo	Invalidez y vida	Otras prestaciones sociales
Tipo de Sistema Prestación laboral o Fondo general para trabajadores del estado o municipio Beneficio definido, Contribución definida o Mixto					
Población afiliada Activos Edad máxima Edad mínima Edad promedio Pensionados y Jubilados Edad máxima Edad mínima Edad promedio Beneficiarios Promedio de años de servicio (trabajadores activos) Aportación individual al plan de pensión como % del salario Aportación del ente público al plan de pensión como % del salario Crecimiento esperado de los pensionados y jubilados (como %) Crecimiento esperado de los activos (como %) Edad de Jubilación o Pensión Esperanza de vida					
Ingresos del Fondo Ingresos Anuales al Fondo de Pensiones					
Nómina anual Activos Pensionados y Jubilados Beneficiarios de Pensionados y Jubilados					
Monto mensual por pensión Máximo Mínimo Promedio					
Monto de la reserva					
Valor presente de las obligaciones Pensiones y Jubilaciones en curso de pago Generación actual Generaciones futuras					
Valor presente de las contribuciones asociadas a los sueldos futuros de cotización X% Generación actual Generaciones futuras					
Valor presente de aportaciones futuras Generación actual Generaciones futuras Otros Ingresos					
Déficit/superávit actuarial Generación actual Generaciones futuras					
Periodo de suficiencia Año de descapitalización Tasa de rendimiento					
Estudio actuarial Año de elaboración del estudio actuarial Empresa que elaboró el estudio actuarial					


MUNICIPIO DE ZIHUATEUTLA (a) Informe sobre Estudios Actuariales - LDF					
	Pensiones y jubilaciones	Salud	Riesgos de trabajo	Invalidez y vida	Otras prestaciones sociales

M.A.M.

LIC. MIGUEL ÁNGEL MORÁLES MORÁLES
PRESIDENTE MUNICIPAL



PRESIDENCIA
MUNICIPAL
ZIHUATEUTLA, PUEBLA
2018 - 2021



T.S.U. YESENIA CORTÉS MALDONADO
TESORERA MUNICIPAL


B. Villegas
PROFR. BARTOLO VILLEGAS RIVERA
SECRETARIO GENERAL DEL AYUNTAMIENTO



SECRETARIA
GENERAL
H. AYUNTAMIENTO
ZIHUATEUTLA, PUEBLA
2018 2021

TESORERIA
H. AYUNTAMIENTO
ZIHUATEUTLA, PUEBLA
2018 - 2021

H. Fuentes
ING. HUGO FUENTES CASTILLO
DIRECTOR DE OBRAS PÚBLICAS



SECRETARIA
GENERAL
H. AYUNTAMIENTO
ZIHUATEUTLA, PUEBLA
2018 - 2021